

АНГЛИЙСКИЙ ЯЗЫК

УЧИМ ВО СНЕ

ПОДСОЗНАНИЕ МОЖЕТ ВСЁ ★

за 30
ночей



АНГЛИЙСКИЙ ЯЗЫК

УЧИМ ВО СНЕ



Издательство АСТ

МОСКВА

УДК 811.111(075.4)
ББК 81.2Англ-9
М33

Матвеев, Сергей Александрович.

М33 Учим английский во сне за 30 ночей / С. А. Матвеев. — Москва : Издательство АСТ, 2016. — 160 с. — (Учим во сне).

ISBN 978-5-17-093661-8

С. А. Матвеев — автор революционных методик овладения иностранными языками — предлагает новую книгу по изучению английского языка во сне.

Новая эффективная методика заключается в изучении перед сном информации, которая подлежит твердому запоминанию.

Рекомендуется каждый вечер читать две страницы самоучителя (разворот) и после этого засыпать. Информация, предназначенная для запоминания, будет усваиваться в различных стадиях сна.

Книга предназначена для всех, кто ищет новые пути, чтобы выучить английский язык.

УДК 811.111(075.4)
ББК 81.2Англ-9

ISBN 978-5-17-093661-8

© Матвеев С. А., 2015
© ООО «Издательство АСТ», 2015

Дорогие друзья!

Вашему вниманию предлагается революционная и весьма эффективная методика обучения английскому языку В ПРОЦЕССЕ СНА.

Среди очевидных преимуществ такого подхода можно назвать *существенную экономию времени и сил*. Суть успешного применения данного метода заключается в следующем: непосредственно перед засыпанием предлагается **освоить две страницы текста учебника** (разворот: левую и правую сторону). После этого, пожелав себе, своим друзьям и близким спокойной ночи, можно *погружаться в сладостный сон*. Информация, предназначенная для запоминания, будет усваиваться в различных стадиях сна. Для успешного усвоения полученных сведений, как ни странно, задействуются процессы, которые выключены в бодрствующем состоянии организма. В результате — иногда непосредственно после просыпания, иногда через некоторое время — человек, даже не обращая внимания на усвоенную информацию, может начать с успехом ею пользоваться. До сих пор, как показывают исследования, мало изученные состояния сновидческого сознания вполне достаточны для того, чтобы *удерживать в памяти воспринятые непосредственно перед засыпанием сведения* — и подчас такое удерживание гораздо эффективнее, чем при обычном подходе. Феномен обучения во сне способствует тому, что человек, делая сознательный выбор в пользу отдыха всех функций организ-

ма, не в силах полностью регулировать состояние своего ума, который продолжает деятельность и во время сна. Существует несколько фаз сна, во время которых усвоение информации становится действительно возможным. Одна из таких, как было доказано учёными, — это **фаза быстрого сна**, во время которой создаются все необходимые условия для усвоения и обрабатывания информации. Будучи сравнительно новой, методика обучения во сне не предполагает изменение привычного режима дня, отказывается от насилия над организмом (вам предлагается только *читать составленные должным образом страницы* учебника, даже не выполняя никаких заданий, чтобы не перетруждать и не беспокоить мозг перед сном, настраивая его на умиротворённый лад) и, как результат, направлена на существенное улучшения качества обучения.

Сон оказывает существенную поддержку в **окончательном осмыслении материала**, изученного во время бодрствования непосредственно перед засыпанием. За то время, пока человек спит, многочисленные биохимические, физиологические, нервные процессы организма доводят до логического конца усвоение воспринятого материала, содействуя утверждению его в *особом способе организации памяти* и естественному интегрированию с ней.

При направленном обучении человеческому организму требуется намного больше времени дня сна, чем в обычно режиме. Однако это время так же можно использовать для освоения материала, в свою очередь, высвобождая утреннее, дневное и вечернее время для не менее актуальных дел (если не сказать — более приятных)))!

НОВАЯ ЭФФЕКТИВНАЯ СТРАТЕГИЯ заключается в *изучении перед сном новой информации*, которая подлежит твёрдому **запоминанию**.

Задействуя пребывающие обычно в пассивном состоянии ресурсы памяти, человек, уделяя перед сном некоторое время учебной литературе, заметно *облегчает восприятие новой для него информации в памяти* с целью её дальнейшего практического использования.

В целях повышения эффективности усвоения новых сведений, *объём* предлагаемой информации для прочтения ограничивается **разумным контентом**, который мозг способен осознать. **Закладывание информации** в определённые структуры мозга должно проходить **ежедневно** — только в этом случае будет достигнут **ожидаемый эффект**. Конечно, пропуск одного-двух дней не сведёт все усилия студента на нет, однако заметно снизит результативность процесса. Материал, который систематически сознательно закрепляется на уровне внутренних образов, **ЗАПОМИНАЕТСЯ ПРОЧНО И НАДОЛГО**. Новые знания связываются с уже обрётёнными (или просто ложатся на чистое поле), а также закрепляются в долговременной памяти. Не секрет, что **во время сна происходит общее улучшение многих видов памяти, особенно памяти лингвистической**. Доказанные научно огромные возможности, которыми обладает сон, мотивируют всё большее число людей на планете, которые *успешно осваивают новую методику*. **СРЕДИ НИХ ТЕПЕРЬ И ВЫ!** Разумеется, преждевременно было бы ожидать, что, почитав на ночь учебник, любой человек, проснувшись, начнёт прекрасно говорить по-английски (хотя и такие уникальные случаи документально зафиксированы в 2001–2015 гг. в Италии, Франции и России), однако **намного улучшить свои познания** и суметь **применить** их на практике в дальнейшем **ПО СИЛАМ КАЖДОМУ**.

Удачи!

Английский алфавит

буква		название	буква		название
A	a	[ЭЙ]	N	n	[ЭН]
B	b	[БИ:]	O	o	[ОУ]
C	c	[СИ:]	P	p	[ПИ:]
D	d	[ДИ:]	Q	q	[КЬЮ:]
E	e	[И:]	R	r	[А:]
F	f	[ЭФ]	S	s	[ЭС]
G	g	[ДЖИ:]	T	t	[ТИ:]
H	h	[ЭЙЧ]	U	u	[Ю:]
I	i	[АЙ]	V	v	[ВИ:]
J	j	[ДЖЭЙ]	W	w	[ДАБЛ Ю:]
K	k	[КЭЙ]	X	x	[ЭКС]
L	l	[ЭЛ]	Y	y	[УАЙ]
M	m	[ЭМ]	Z	z	[ЗЭД]

В английском языке определяют два типа слога:

- 1) **открытый** (если слово оканчивается на гласную, чаще всего на непроносимую *e*)
- 2) **закрытый** (если слово на гласную не оканчивается).

Учим новые слова:

Личные местоимения:

<i>единственное число</i>	<i>множественное число</i>
I [АЙ] — я	we [УИ:] — мы
you [Ю:] — ты	you [Ю:] — вы
he [ХИ:] — он	they [ЗЭЙ] — они
she [ШИ:] — она	
it [ИТ] — это	

Местоимение **I** («я») всегда пишется с большой буквы.

Местоимение **you** («ты, вы, Вы») переводится на русский язык «ты» («Вы») или «вы» в зависимости от контекста. Оно используется также и для обращения к незнакомым людям. Вся фраза при этом не носит оттенка фамильярности или пренебрежительности; особой вежливой формы обращения в английском языке нет.

Местоимение **it** относится к предметам, животным. Все неодушевлённые предметы, понятия, а также некоторые живые существа заменяются местоимением **it**. Оно соответствует в русском языке местоимениям всех трёх родов и переводится в зависимости от рода заменяемого им существительного.

а

Произношение буквы

открытый слог

произносится [ЭЙ]: gate [ГЭЙТ] — *ворота*

закрытый слог

произносится [Э]: tap [ТЭП] — *кран*

перед г

произносится [А:]: jar [ДЖА:] — *банка*

в безударном положении перед г (часто в конце слов)

произносится [Э]: altar [О:ЛТЭ] — *алтарь*

в безударном положении, в суффиксах и префиксах

произносится [Э]: paradox [ПЭРЭДОКС] —
парадокс

перед l + согласная

произносится [О:]: salt [СОЛТ] — *соль*

перед f, n, s, t + согласная

произносится [А:]: dance [ДА:НС] — *танец*

перед l_m, l_f

произносится [А:]: half [ХА:Ф] — *половина*

Учим новые слова:

1. **aid** [ЭЙД] — помощь
2. **and** [ЭНД] — и, а
3. **apple** [ЭПЛ] — яблоко
4. **bad** [БЭД] — плохой
5. **bag** [БЭГ] — сумка
6. **black** [БЛЭК] — чёрный
7. **can** [КЭН] — мочь
8. **car** [КА:] — автомобиль
9. **cat** [КЭТ] — кошка
10. **craft** [КРА:ФТ] — ловкость, умение
11. **dark** [ДА:К] — тёмный
12. **flat** [ФЛЭТ] — квартира
13. **man** [МЭН] — человек, мужчина
14. **map** [МЭП] — карта
15. **mark** [МА:К] — отметка
16. **rain** [РЭЙН] — дождь
17. **sand** [СЭНД] — песок
18. **stand** [СТЭНД] — стоять
19. **table** [ТЭЙБЛ] — стол
20. **take** [ТЭЙК] — брать, взять



Произношение буквы

е

открытый слог

произносится [И:]: he [ХИ:] — он

закрытый слог

произносится [Э]: net [НЭТ] — сетка

перед г

произносится [Ё:]: herd [ХЁ:Д] — стадо

в безударном положении перед г (часто в конце слова)

произносится [Э]: player [ПЛЭЙЭ] — игрок

сочетание ea


произносится [И:]: sea [СИ:] — море

сочетание ee

произносится [И:]: see [СИ:] — видеть

Учим новые слова:

1. **eat** [И:Т] — есть
2. **end** [ЭНД] — конец
3. **green** [ГРИ:Н] — зелёный
4. **her** [ХЁ:] — её
5. **lend** [ЛЭНД] — одалживать
6. **let** [ЛЭТ] — позволять
7. **me** [МИ:] — меня
8. **meat** [МИ:Т] — мясо
9. **need** [НИ:Д] — нуждаться
10. **pen** [ПЭН] — ручка
11. **send** [СЭНД] — посылать
12. **serve** [СЁ:В] — служить
13. **she** [ШИ:] — она
14. **street** [СТРИ:Т] — улица
15. **teacher** [ТИ:ЧЕ] — учитель
16. **tree** [ТРИ:] — дерево
17. **verb** [ВЁ:Б] — глагол
18. **we** [УИ:] — мы
19. **well** [УЭЛ] — хорошо
20. **worker** [ВЁ:КЭ] — рабочий



Произношение буквы

i

открытый слог

произносится [АЙ]: *five* [ФАЙВ] — *пять*

закрытый слог

произносится [И]: *ink* [ИНК] — *чернила*

перед r

произносится [Ё:]: *first* [ФЁ:СТ] — *первый*

в безударном положении перед гласной


произносится [Й]: *union* [Ю:НЙЭН] — *союз*

перед ld, nd

произносится [АЙ]: *mild* [МАЙЛД] — *кроткий*,
kind [КАЙНД] — *сорт*

Учим новые слова:

1. **big** [БИГ] — большой
2. **bird** [БЁ:Д] — птица
3. **child** [ЧАЙЛД] — ребёнок
4. **die** [ДАЙ] — умирать
5. **find** [ФАЙНД] — находить
6. **first** [ФЁ:СТ] — первый
7. **girl** [ГЁ:Л] — девочка
8. **ice** [АЙС] — лёд
9. **lie** [ЛАЙ] — лежать
10. **like** [ЛАЙК] — любить, нравиться
11. **lip** [ЛИП] — губа
12. **nice** [НАЙС] — красивый
13. **pie** [ПАЙ] — пирог
14. **price** [ПРАЙС] — цена
15. **shirt** [ШЁ:Т] — рубашка
16. **sir** [СЁ:] — сэръ
17. **thin** [СИН] — тонкий
18. **third** [СЁ:Д] — третий
19. **wife** [УАЙФ] — жена
20. **wild** [УАЙЛД] — дикий



О

Произношение буквы

открытый слог

произносится [ОУ]: g**o** [ГОУ] — *идти*

закрытый слог

произносится [O]: g**o**d [ГОД] — *бог*

перед r

произносится [O:]: f**o**rk [ФО:К] — *вилка*

в безударном положении перед r (часто в конце слов)

произносится [Э]: doct**o**r [ДОКТЭ] — *врач*

в безударном положении, в суффиксах и префиксах

произносится [Э]: econ**o**my [ИКОНЭМИ] —
экономика

перед ld, lt, st

произносится [ОУ]: **o**ld [ОУЛД] — *старый*,
olten [МОУЛТЭН] — *расплавленный*,
ost [ПОУСТ] — *почта*

перед m, n, th, v

произносится [А]: **o**me [КАМ] — *приходить*,
onth [МАНС] — *месяц*, **o**ther [ЭНАЗЭ] —
другой, **o**ve [ГЛАВ] — *перчатка*

Учим новые слова:

1. **cold** [КОУЛД] — холодный
2. **for** [ФО:] — для
3. **gold** [ГОУЛД] — золото
4. **hold** [ХОУЛД] — держать
5. **home** [ХОУМ] — дом
6. **no** [НОУ] — нет
7. **north** [НО:С] — север
8. **not** [НОТ] — не
9. **on** [ОН] — на
10. **ribbon** [РИБЭН] — лента
11. **sailor** [СЭЙЛЭ] — моряк
12. **second** [СЭКЭНД] — второй
13. **short** [ШО:Т] — короткий
14. **smoke** [СМОУК] — дым
15. **so** [СОУ] — так
16. **sort** [СО:Т] — сорт
17. **sport** [СПО:Т] — спорт
18. **stone** [СТОУН] — камень
19. **stop** [СТОП] — остановка
20. **storm** [СТО:М] — буря



ц

Произношение буквы

открытый слог

произносится [Ю:]: tube [ТЬЮ:Б] — *труба*

закрытый слог

произносится [А]: bus [БАС] — *автобус*

перед ɾ

произносится [Ё:]: blur [БЛЁ:] — *клякса*

в безударном положении перед ɾ (часто в конце слов)

произносится [Э]: sulphur [САЛФЭ] — *сера*

в безударном положении, в суффиксах и префиксах

произносится [Э]: glorious [ГЛЮ:РИЭС] —
великолепный

Учим новые слова:

1. **album** [ЭЛБЭМ] — альбом
2. **blue** [БЛЮ:] — синий
3. **burn** [БЁ:Н] — гореть
4. **butter** [БАТЭ] — масло
5. **cup** [КАП] — чашка
6. **difficult** [ДИФИКЭЛТ] — трудный
7. **excuse** [ИКСКЬЮ:З] — извиняться
8. **fur** [ФЁ:] — мех
9. **gun** [ГАН] — ружьё
10. **hurry** [ХАРИ] — спешить
11. **hurt** [ХЁ:Т] — вредить
12. **jump** [ДЖАМП] — прыгать
13. **June** [ДЖУ:Н] — июнь
14. **must** [МАСТ] — должен
15. **number** [НАМБЭ] — номер
16. **pupil** [ПЬЮ:ПИЛ] — ученик
17. **rule** [РУ:Л] — правило
18. **student** [СТЬЮ:ДЭНТ] — студент
19. **true** [ТРУ:] — истинный
20. **use** [Ю:З] — использовать



У

Произношение буквы

открытый слог

произносится [АЙ]: type [ТАЙП] — *печатать*

закрытый слог

произносится [И]: rhythm [РИЗМ] — *ритм*

перед г

произносится [Ё:]: myrtle [МЁ:ТЛ] — *мирт*

в безударном положении перед г (часто в конце слова)


произносится [Э]: martyr [МА:ТЭ] — *мученик*

в начале слова перед читаемой гласной

произносится [Й]: yes [ЙЕС] — *да*

Учим новые слова:

1. **by** [БАЙ] — посредством
2. **bye-bye** [БАЙ БАЙ] — до свидания
3. **cry** [КРАЙ] — кричать, плакать
4. **dry** [ДРАЙ] — сухой
5. **fly** [ФЛАЙ] — летать
6. **lynx** [ЛИНКС] — рысь
7. **my** [МАЙ] — мой
8. **rye** [РАЙ] — рожь
9. **sky** [СКАЙ] — небо
10. **style** [СТАЙЛ] — стиль
11. **symbol** [СИМБЭЛ] — символ
12. **system** [СИСТИМ] — система
13. **try** [ТРАЙ] — пытаться
14. **type** [ТАЙП] — печатать на клавиатуре
15. **why** [УАЙ] — почему
16. **yard** [ЙА:Д] — двор
17. **yet** [ЙЕТ] — всё же, хотя
18. **yoga** [ЙОУГЭ] — йога
19. **you** [Ю:] — ты, вы
20. **yoghurt** [ЙОГЭТ] — йогурт



Произношение букв

c, g

c

перед e, i, y

произносится [С]: **cede** [СИ:Д] — *уступать*,
cinema [СИНИМЭ] — *кинотеатр*,
cycle [САЙКЛ] — *цикл*

в остальных случаях

произносится [К]: **cad** [КЭД] — *хам*

g

перед e, i, y

произносится [ДЖ]: **geranium**
[ДЖИРЭЙНИЭМ] — *герань*, **gin** [ДЖИН] —
джин, **gym** [ДЖИМ] — *гимнастический зал*

в остальных случаях

произносится [Г]: **green** [ГРИ:Н] — *зелёный*

**в словах, заимствованных из
французского языка**


произносится [Ж]: **garage** [ГЭРА:Ж] — *гараж*

перед n в начале и в конце слова

не произносится: **gnat** [НЭТ] — *комар*,
foreign [ФОРЭН] — *иностранный*

Учим новые слова¹:

1. **act** [ЭКТ] — действовать
2. **age** [ЭЙДЖ] — возраст
3. **cat** [КЭТ] — кошка
4. **cent** [СЭНТ] — цент
5. **club** [КЛАБ] — клуб
6. **cold** [КОУЛД] — холодный
7. **cut** [КАТ] — резать
8. **egg** [ЭГ] — яйцо
9. **face** [ФЭЙС] — лицо
10. **game** [ГЭЙМ] — игра
11. **gem** [ДЖЭМ] — драгоценный камень
12. **go** [ГОУ] — идти
13. **gold** [ГОУЛД] — золото
14. **ice** [АЙС] — лёд
15. **large** [ЛА:ДЖ] — большой
16. **leg** [ЛЭГ] — нога
17. **massage** [МЭСА:Ж] — массаж
18. **mirage** [МИРА:Ж] — мираж
19. **place** [ПЛЭЙС] — место
20. **strange** [СТРЭЙНДЖ] — странный



¹ Слова, предназначенные для запоминания, могут иногда повторяться. Это происходит в случае, если одно и то же слово иллюстрирует разные правила, а также чтобы дать вам небольшую поощающую похвалу.)

Произношение сочетаний

ch

обычно

произносится [Ч]: **check** [ЧЕК] — чек

ch
ck
tch

**в начале слова перед гласной
в заимствованных словах**

может читаться [Ш]: **charade** [ШЭРА:Д] — шарада

ck

произносится [К]: **mock** [МОК] — издеваться

tch


произносится [Ч]: **match** [МЭЧ] — матч

Питание

beef	[БИ:Ф]	говядина
bread	[БРЭД]	хлеб
butter	[БАТЭ]	масло
cake	[КЭЙК]	торт, пирожное
candy	[КЭНДИ]	конфета
cheese	[ЧИ:З]	сыр
chicken	[ЧИКИН]	цыплёнок
cocktail	[КОКТЭЙЛ]	коктейль
coffee	[КОФИ]	кофе

Учим новые слова:

1. **ache** [ЭЙК] — боль
2. **beach** [БИ:Ч] — пляж
3. **change** [ЧЕЙНДЖ] — менять
4. **click** [КЛИК] — щёлкать
5. **chess** [ЧЕС] — шахматы
6. **chief** [ЧИ:Ф] — главный
7. **children** [ЧИЛДРЭН] — дети
8. **duck** [ДАК] — утка
9. **each** [И:Ч] — каждый
10. **echo** [ЭКОУ] — эхо
11. **kick** [КИК] — удар, пинок
12. **lack** [ЛЭК] — недоставать
13. **match** [МЭЧ] — спичка
14. **mock** [МОК] — издеваться
15. **moustache** [МЭСТА:Ш] — усы
16. **rich** [РИЧ] — богатый
17. **sock** [СОК] — носок
18. **switch** [СУИЧ] — переключать
19. **teach** [ТИ:Ч] — учить
20. **truck** [ТРАК] — грузовик



Произношение сочетаний

sh

произносится [Ш]: ship [ШИП] — корабль

sh
ss
sch

ss

произносится [С]: kiss [КИС] — поцелуй

sch


произносится [СК]: scheme [СКИ:М] — план, проект

Питание

egg	[ЭГ]	яйцо
fish	[ФИШ]	рыба
food	[ФУ:Д]	пища, еда
hamburger	[ХЭМБЭГЭ]	гамбургер
ice-cream	[АЙСКРИ:М]	мороженое
jelly	[ДЖЕЛИ]	желе
meat	[МИ:Т]	мясо
milk	[МИЛК]	молоко
pepper	[ПЭПЭ]	перец
pizza	[ПИТСЭ]	пицца

Учим новые слова:

1. **across** [ЭКРОС] — через
2. **bush** [БУШ] — куст
3. **class** [КЛА:С] — класс
4. **finish** [ФИНИШ] — заканчивать
5. **fish** [ФИШ] — рыба
6. **grass** [ГРА:С] — трава
7. **lesson** [ЛЭСЭН] — урок
8. **mushroom** [МАШРУ:М] — гриб
9. **possible** [ПОСИБЛ] — возможный
10. **push** [ПУШ] — толкать
11. **school** [СКУ:Л] — школа
12. **schoolboy** [СКУ:ЛБОЙ] — школьник
13. **she** [ШИ:] — она
14. **shelf** [ШЕЛФ] — полка
15. **shirt** [ШЁ:Т] — рубашка
16. **shock** [ШОК] — шок
17. **shop** [ШОП] — магазин
18. **show** [ШОУ] — показывать
19. **wash** [УОШ] — мыть
20. **wish** [УИШ] — желать



-sion
-tion
kn-
gn-

Произношение сочетаний

-sion

в конце слова

произносится [ШН]: **discussion**
[ДИСКАШН] — спор, дискуссия

-tion

в конце слова

произносится [ШН]: **nation** [НЭЙШН] — нация

kn-

в начале слова

произносится [Н]: **knot** [НОТ] — узел

gn-

в начале слова

произносится [Н]: **gnat** [НЭТ] — комар

Питание

plate	[ПЛЭЙТ]	тарелка
porridge	[ПОРИДЖ]	каша
rice	[РАЙС]	рис
salt	[СО:ЛТ]	соль
sausage	[СОСИДЖ]	сосиска
soup	[СУ:П]	суп
spoon	[СПУ:Н]	ложка
sugar	[ШУГЭ]	сахар
tea	[ТИ:]	чай
water	[УО:ТЭ]	вода

Учим новые слова:

1. **action** [ЭКШН] — действие
2. **demonstration** [ДЭМЭНСТРЭЙШН] — показ, демонстрация
3. **emotion** [ИМОУШН] — эмоция
4. **examination** [ИГЗЭМИНЭЙШН] — осмотр
5. **expression** [ИКСПРЭШН] — выражение
6. **gnome** [НОУМ] — гном
7. **information** [ИНФЭМЭЙШН] — информация
8. **knee** [НИ:] — колено
9. **knife** [НАЙФ] — нож
10. **knock** [НОК] — удар
11. **knot** [НОТ] — узел
12. **know** [НОУ] — знать
13. **motion** [МОУШН] — движение
14. **passion** [ПЭШН] — страсть
15. **preparation** [ПРЭПЭРЭЙШН] — подготовка
16. **presentation** [ПРЭЗЭНТЭЙШН] — презентация
17. **protection** [ПРЭТЭКШН] — защита
18. **revolution** [РЭВЭЛЮ:ШН] — революция
19. **session** [СЭШН] — сессия
20. **station** [СТЭЙШН] — станция



Буквосочетание **th** передаёт звук, похожий на [С] и [З]. Если его произносить без голоса, он походит на [С]: **think** [СИНК] («думать»), **three** [СРИ:] («три»), **throw** [СРОУ] («бросать»), **thirty** [СЁ:ТИ] («тридцать»), **thrive** [СРАЙВ] («процветать»), **thrust** [СРАСТ] («толчок»), **fourth** [ФО:С] («четвёртый»).

Если произносить его с голосом, то он близок к [З]. Он встречается между гласными, а также в служебных словах, местоимениях и наречиях: **another** [ЭНАЗЭ] («другой»), **bath** [БЭЙЗ] («купаться»), **breathing** [БРИ:ЗИН] («дыхание»), **clothes** [КЛОУЗЗ] («одежда»), **either** [АЙЗЭ] («один из двух»), **father** [ФА:ЗЭ] («отец»), **leather** [ЛЭЗЭ] («кожа; ремень»), **mother** [МАЗЭ] («мать»), **rather** [РА:ЗЭ] («скорее, вернее»), **southern** [САЗЭН] («южный»), **the** [ЗЭ] (*определённый артикль*), **then** [ЗЭН] («тогда, затем»), **they** [ЗЭЙ] («они»), **this** [ЗИС] («этот, эта, это»), **weather** [УЭЗЭ] («погода»), **with** [УИЗ] («с»).

Учим новые слова:

1. **both** [БОУС] — оба
2. **clothes** [КЛОУЗЗ] — одежда
3. **math** [МЭС] — математика
4. **tenth** [ТЭНС] — десятый
5. **than** [ЗЭН] — чем
6. **thank** [СЭНК] — благодарить
7. **that** [ЗЭТ] — что
8. **theatre** [СИЭТЭ] — театр
9. **their** [ЗЭЭ] — их
10. **them** [ЗЭМ] — им
11. **theme** [СИ:М] — тема
12. **theory** [СИЭРИ] — теория
13. **there** [ЗЭЭ] — там
14. **these** [ЗИ:З] — эти
15. **thick** [СИК] — толстый
16. **thief** [СИ:Ф] — вор
17. **thin** [СИН] — тонкий
18. **thirst** [СЁ:СТ] — жажда
19. **thorn** [СО:Н] — шип
20. **those** [ЗОУЗ] — те



Произношение буквы

X

перед согласными и в конце слова

произносится [КС]: **бох** [БОКС] — *ящик*

между двумя гласными

произносится [ГЗ]: **example** [ИГЗА:МПЛ] — *пример*

в начале слов перед гласной

произносится [З]: **xerox** [ЗЭРОКС] — *ксерокс*

Учим новые слова:

1. **exactly** [ИГЗЭКТЛИ] — точно, как раз
2. **examine** [ИГЗЭМИН] — исследовать
3. **toxic** [ТОКСИК] — ядовитый
4. **except** [ИКСЭПТ] — исключать
5. **excuse** [ИКСКЬЮ:З] — извинять
6. **ox** [ОКС] — бык
7. **exercise** [ЭКСЭСАЙЗ] — упражнение
8. **exert** [ИГЗЁ:Т] — напрягать
9. **text** [ТЭКСТ] — текст
10. **exhaust** [ИГЗО:СТ] — изнурять
11. **six** [СИКС] — шесть
12. **exhibit** [ИГЗИБИТ] — показывать
13. **exhibition** [ЭКСИБИШН] — выставка
14. **axe** [ЭКС] — топор
15. **exist** [ИГЗИСТ] — существовать
16. **exotic** [ИГЗОТИК] — экзотический
17. **fox** [ФОКС] — лиса
18. **explain** [ИКСПЛЭЙН] — объяснять
19. **expose** [ИКСПОУЗ] — выставлять
20. **extra** [ЭКСТРЭ] — добавочный



Произношение сочетаний

aw
ew
ow

aw

произносится [O]: law [ЛО:] — *закон*

ew


произносится [Ю]: new [НЬЮ:] — *новый*

ow

произносится [ОУ]: grow [ГРОУ] — *расти*

Учим новые слова:

1. **awful** [О:ФУЛ] — ужасный
2. **crew** [КРЮ:] — команда, экипаж
3. **dew** [ДЬЮ:] — роса
4. **draw** [ДРО:] — тянуть, тащить; рисовать
5. **drew** [ДРЮ:] — тянул, тащил; рисовал
6. **elbow** [ЭЛБОУ] — локоть
7. **fellow** [ФЭЛОУ] — товарищ
8. **few** [ФЬЮ:] — немного
9. **follow** [ФОЛОУ] — следовать
10. **jaw** [ДЖО:] — челюсть
11. **Moscow** [МОСКОУ] — Москва
12. **nephew** [НЭВЬЮ:] — племянник
13. **pillow** [ПИЛОУ] — подушка
14. **review** [РИВЬЮ:] — обозрение
15. **saw** [СО:] — видел
16. **shadow** [ШЭДОУ] — тень
17. **sorrow** [СОРОУ] — печаль
18. **tomorrow** [ТУМОРОУ] —
завтра
19. **window** [УИНДОУ] — окно
20. **yellow** [ЙЕЛОУ] — жёлтый



Артикль

Артикль ставится перед существительными. В английском языке артикль бывает **неопределённым** и **определённым**.

Неопределённый артикль употребляется с исчисляемыми существительными в единственном числе. Он показывает, что обсуждаемый предмет неизвестен. Для существительных, начинающихся с согласного звука, неопределённый артикль имеет форму **a**: a dog — (некая, неизвестная нам) собака. Неопределённый артикль для существительных, начинающихся с гласного звука, имеет форму **an**: an apple — (какое-то там) яблоко.

Артикль произносится со следующим за ним существительным слитно. Во множественном числе неопределённый артикль отсутствует.

Определённый артикль, показывающий, что предмет разговора хорошо известен или определён, для всех существительных имеет форму **the**:

<i>неопределённый артикль</i>	<i>определённый артикль</i>
<i>единственное число</i> a cat — (некая, неизвестно какая) кошка an apple — (некое, неизвестно какое) яблоко	<i>единственное число</i> the cat — (известно какая) кошка the apple — (известно какое) яблоко
<i>множественное число</i> cats — (некие, неизвестно какие) кошки apples — (некие, неизвестно какие) яблоки	<i>множественное число</i> the cats — (известно какие) кошки the apples — (известно какие) яблоки

Английский определённый артикль по значению схож с указательными местоимениями «этот (самый) /это (самое) / эта (самая) / эти (самые)», а неопределённый артикль — «какой-то, какое-то, какая-то».

Учим новые слова:

Вспомним существительные, которые давались ранее. Теперь перед ними стоит неопределённый артикль. Обратите внимание на его форму — **a** или **an**:

1. **an album** [ЭН ЭЛБЭМ] — альбом
2. **an apple** [ЭН ЭПЛ] — яблоко
3. **an axe** [ЭН ЭКС] — топор
4. **a bag** [Э БЭГ] — сумка
5. **a bird** [Э БЁ:Д] — птица
6. **a car** [Э КА:] — автомобиль
7. **a cat** [Э КЭТ] — кошка
8. **a child** [Э ЧАЙЛД] — ребёнок
9. **a club** [Э КЛАБ] — клуб
10. **a cup** [Э КАП] — чашка
11. **a duck** [Э ДАК] — утка
12. **an egg** [ЭН ЭГ] — яйцо
13. **a fellow** [Э ФЭЛОУ] — товарищ
14. **a flat** [Э ФЛЭТ] — квартира
15. **a fox** [Э ФОКС] — лиса
16. **a game** [Э ГЭЙМ] — игра
17. **a girl** [Э ГЁ:Л] — девочка
18. **a knife** [Э НАЙФ] — нож
19. **a leg** [Э ЛЭГ] — нога
20. **a lip** [Э ЛИП] — губа



Есть словосочетания, в которых употребляется *именно определённый артикль*:

in the afternoon — *днём*

in the distance — *вдали*

in the evening — *вечером*

in the morning — *утром*

in the original — *в оригинале*

in the street — *на улице*

on the one hand — *с одной стороны*

on the other hand — *с другой стороны*

on the whole — *в целом*

the other day — *на днях*

to be on the safe side — *для верности*

to go to the theatre — *идти в театр*

to keep the bed — *соблюдать постельный режим*

to play the piano — *играть на пианино*

to take the floor — *брать слово для выступления*

to take the trouble — *взять на себя труд*

to tell the time — *сказать время*

to tell the truth — *сказать правду*

Учим новые слова:

Повторим ещё раз некоторые изученные ранее слова — только на этот раз перед ними будет стоять определённый артикль:

1. **the lynx** [ЗЭ ЛИНКС] — рысь
2. **the man** [ЗЭ МЭН] — человек, мужчина
3. **the map** [ЗЭ МЭП] — карта
4. **the mark** [ЗЭ МА:К] — отметка
5. **the mushroom** [ЗЭ МАШРУ:М] — гриб
6. **the number** [ЗЭ НАМБЭ] — номер
7. **the ox** [ЗЭ ОКС] — бык
8. **the passion** [ЗЭ ПЭШН] — страсть
9. **the pen** [ЗЭ ПЭН] — ручка
10. **the pie** [ЗЭ ПАЙ] — пирог
11. **the pillow** [ЗЭ ПИЛОУ] — подушка
12. **the place** [ЗЭ ПЛЭЙС] — место
13. **the price** [ЗЭ ПРАЙС] — цена
14. **the pupil** [ЗЭ ПЬЮ:ПИЛ] — ученик
15. **the rain** [ЗЭ РЭЙН] — дождь
16. **the review** [ЗЭ РИВЬЮ:] — обозрение
17. **the revolution** [ЗЭ РЭВЭЛЮ:ШН] — революция
18. **the ribbon** [ЗЭ РИБЭН] — лента
19. **the rule** [ЗЭ РУ:Л] — правило
20. **the sailor** [ЗЭ СЭЙЛЭ] — моряк



Артикль отсутствует
в следующих выражениях:

- at first sight** — с первого взгляда
at night — ночью
at present — в настоящее время
at work — за работой
by chance — случайно
by heart — наизусть
by mistake — по ошибке
by name — по имени
by train — поездом
for ages — целую вечность
from beginning to end — с начала до конца
from morning till night — с утра до вечера
in fact — действительно
in trouble — в беде
on sale — в продаже
out of doors — на улице, вне дома
to be at table — быть за столом
to be in bed — быть в кровати
to go to bed — идти спать
to go to school — ходить в школу
to take care — заботиться
to take offence — обижаться
to take part — принимать участие
to take place — происходить
to take to heart — принимать близко к сердцу

Учим слова:

Есть словосочетания, в которых употребляется **именно неопределённый артикль**:

- as a matter of fact** [ЭЗ Э МЭТЭ ОВ ФЭКТ] — *собственно говоря*
- as a result** [ЭЗ Э РИЗАЛТ] — *в результате*
- at a glance** [ЭТ Э ГЛА:НС] — *сразу, с первого взгляда*
- in a hurry** [ИН Э ХАРИ] — *второпях*
- in a loud voice** [ИН Э ЛАУД ВОЙС] — *громко*
- in a low voice** [ИН Э ЛОУ ВОЙС] — *тихо*
- it's a pity** [ИТС Э ПИТИ] — *жаль*
- it's a pleasure** [ИТС Э ПЛЭЖЕ] — *приятно*
- it's a shame** [ИТС Э ШЕЙМ] — *стыдно*
- on a large scale** [ОН Э ЛА:ДЖ СКЭЙЛ] — *в большом масштабе*
- to be in a hurry** [ТУ БИ:ИН Э ХАРИ] — *спешить*
- to fly into a passion** [ТУ ФЛАЙ ИНТУ Э ПЭШН] — *прийти в бешенство*
- to get in a rage** [ТУ ГЭТ ИН Э РЭЙДЖ] — *прийти в ярость*
- to go for a walk** [ТУ ГОУ ФО:Р Э УО:К] — *отправиться на прогулку*
- to have a good time** [ТУ ХЭВ Э ГУД ТАЙМ] — *хорошо провести время*
- to have a headache** [ТУ ХЭВ Э ХЭДЭЙК] — *иметь головную боль*
- to have a look** [ТУ ХЭВ Э ЛУК] — *взглянуть*

Множественное число существительных образуется следующим образом: чаще всего в конце слова добавляется буква **-S**:

<i>Единственное число</i>	<i>Множественное число</i>
table — стол	table S — столы
window — окно	window S — окна
pen — ручка	pen S — ручки
door — дверь	door S — двери
boy — мальчик	boy S — мальчики

Ниже перечислены все случаи образования множественного числа существительных:

<i>Способ образования множественного числа</i>	<i>Существительные</i>	<i>Примеры</i>
-S	общий случай	cat [КЭТ] («кошка») — cat S [КЭТС] («кошки»)
-es	оканчивающиеся на -s , -ss , -ch , -x , -sh , -tch	bu S [БАС] («автобус») — bu seS [БАСИЗ] («автобусы»)

Способ образования множественного числа	Существительные	Примеры
-es	оканчивающиеся на согласную + o	herO [ХИЭРОУ] («герой») — hero es [ХИЭРОУЗ] («герои») нО:piano — pianos («пианино — пианино»), cello — cellos («виолончель — виолончели»), solo — solos («солный номер — солные номера»), photo — photos («фотография — фотографии»)
-ies	оканчивающиеся на -y (после согласных)	story [СТО:РИ] («рассказ») — stor ies [СТО:РИЗ] («рассказы»)
-s	оканчивающиеся на -y (после гласной)	boy [БОЙ] («мальчик») — boy s [БОЙЗ] («мальчики»)
-ves	оканчивающиеся на -f / -fe	wife [УАЙФ] («жена») — w ives [УАЙВЗ] («жёны»)

Учим слова:

Посмотрите на конкретных примерах, *как образуется множественное число* у пройденных нами существительных:

1. **school** («школа») — **schools** («школы»)
2. **schoolboy** («школьник») — **schoolboys** («школьники»)
3. **shadow** («тень») — **shadows** («тени»)
4. **shelf** («полка») — **shelves** («полки»)
5. **shirt** («рубашка») — **shirts** («рубашки»)
6. **shop** («магазин») — **shops** («магазины»)
7. **sir** («сэр») — **sirs** («сэры»)
8. **sock** («носок») — **socks** («носки»)
9. **station** («станция») — **stations** («станции»)
10. **stone** («камень») — **stones** («камни»)
11. **street** («улица») — **streets** («улицы»)
12. **student** («студент») — **students** («студенты»)
13. **symbol** («символ») — **symbols** («символы»)
14. **system** («система») — **systems** («системы»)
15. **table** («стол») — **tables** («столы»)
16. **teacher** («учитель») — **teachers** («учителя»)
17. **text** («текст») — **texts** («тексты»)
18. **theatre** («театр») — **theatres** («театры»)
19. **theory** («теория») — **theories** («теории»)
20. **thief** («вор») — **thieves** («воры»)

Существительные, употребляющиеся только в единственном числе:

- абстрактные существительные: **advice** («совет»), **courage** («мужество»), **freedom** («свобода»), **friendship** («дружба»), **hardness** («твёрдость»), **information** («информация»), **knowledge** («знание»), **love** («любовь»), **music** («музыка»), **permission** («разрешение»), **progress** («прогресс»), **struggle** («борьба»), **strength** («сила»), **success** («успех»);
- вещественные существительные: **air** («воздух»), **butter** («масло»), **gold** («золото»), **iron** («железо»), **snow** («снег»), **steel** («сталь»), **water** («вода»); **milk** («молоко»);
- названия наук: **economics** («экономика»), **mathematics** («математика»), **physics** («физика»), **phonetics** («фонетика»);
- некоторые существительные, оканчивающиеся на **-s**: **news** («новость»);
- **money** («деньги»).

Существительные, употребляющиеся только во множественном числе:

- обозначающие парные предметы: **binoculars** («бинокль»), **glasses** («очки»), **jeans** («джинсы»), **pants** («трусы»), **pliers** («щипцы»), **pyjamas** («пижама»), **scissors** («ножницы»), **swimming trunks** («плавки»), **tights** («колготки»), **trousers** («брюки»);
- собирательные существительные: **goods** («товары»), **clothes** («одежда»).

Есть существительные, которые образуют множественное число по-особому:

a child [ЧАЙЛД] («ребёнок») — **children** [ЧИЛДРЭН]
(«дети»)

a foot [ФУТ] («стопа») — **feet** [ФИ:Т] («стопы»)

a man [МЭН] («мужчина») — **men** [МЕН]
(«мужчины»)

a mouse [МАУС] («мышь») — **mice** [МАЙС] («мыши»)

a person [ПЁ:СН] («человек») — **people** [ПИ:ПЛ]
(«люди»)

a sheep [ШИ:П] («овца») — **sheep** [ШИ:П] («овцы»)

a tooth [ТУ:С] («зуб») — **teeth** [ТИ:С] («зубы»)

a woman [ВУМЭН] («женщина») — **women** [УИМЕН]
(«женщины»)

Количественные числительные

1	one [УАН]	7	seven [СЭВН]
2	two [ТУ:]	8	eight [ЭЙТ]
3	three [СПИ:]	9	nine [НАЙН]
4	four [ФО:]	10	ten [ТЭН]
5	five [ФАЙВ]	11	eleven [ИЛЭВН]
6	six [СИКС]	12	twelve [ТУЭЛВ]

Числительные от 13 до 19 образуются при помощи суффикса **-teen** [ТИ:Н]:

13	thirteen [СЁ:ТИ:Н]
14	fourteen [ФО:ТИ:Н]
15	fifteen [ФИФТИ:Н]
16	sixteen [СИКСТИ:Н]
17	seventeen [СЭВНТИ:Н]
18	eighteen [ЭЙТИ:Н]
19	nineteen [НАЙНТИ:Н]

Для образования чисел от 21 до 29 к числу 20 нужно добавить количество единиц:

20	twenty [ТУЭНТИ]
21	twenty-one [ТУЭНТИ УАН]
22	twenty-two [ТУЭНТИ ТУ:]
23	twenty-three [ТУЭНТИ СПИ:]
24	twenty-four [ТУЭНТИ ФО:]
25	twenty-five [ТУЭНТИ ФАЙВ]
26	twenty-six [ТУЭНТИ СИКС]
27	twenty-seven [ТУЭНТИ СЭВН]
28	twenty-eight [ТУЭНТИ ЭЙТ]
29	twenty-nine [ТУЭНТИ НАЙН]

Для образования десятков к числам нужно добавить суффикс **-ty** [ТИ:]:

20	twenty [ТУЭНТИ]
30	thirty [СĚ:ТИ]
40	forty [ФО:ТИ]
50	fifty [ФИФТИ]
60	sixty [СИКСТИ]
70	seventy [СЭВНТИ]
80	eighty [ЭЙТИ]
90	ninety [НАЙНТИ]

Для образования сотен к числам от 1 до 9 нужно добавить слово **hundred** [ХАНДРЭД]:

100	a (one) hundred [Э (УАН) ХАНДРЭД]
200	two hundred [ТУ:ХАНДРЭД]
300	three hundred [СРИ:ХАНДРЭД]
400	four hundred [ФО:ХАНДРЭД]
500	five hundred [ФАЙВ ХАНДРЭД]
600	six hundred [СИКС ХАНДРЭД]
700	seven hundred [СЭВН ХАНДРЭД]
800	eight hundred [ЭЙТ ХАНДРЭД]
900	nine hundred [НАЙН ХАНДРЭД]

Учим новые слова:

- 1001 — **one thousand and one**
2041 — **two thousand and forty-one**
236 — **two hundred and thirty-six**
246 — **two hundred and forty-six**
206 — **two hundred and six**
28 — **twenty-eight**
3 525 250 — **three million five hundred twenty-five thousand two hundred and fifty**
488 — **four hundred and eighty-eight**
85 — **eighty-five**
5005 — **five thousand and five**
2250 — **two thousand two hundred and fifty**
97 — **ninety-seven**
1936 — **one thousand nine hundred and thirty-six**
244 — **two hundred and forty-four**
629 — **six hundred and twenty-nine**
6334 — **six thousand three hundred and thirty-four**
1256 — **one thousand two hundred and fifty-six**
549 — **five hundred and forty-nine**
782 — **seven hundred and eighty-two**
5050 — **five thousand and fifty**
792 — **seven hundred and ninety-two**

Порядковые числительные

Порядковые числительные от 1 до 12 образуются при помощи суффикса **-th** [-С]: (обратите внимание на первые три — от 1 до 3, это исключения; а также на 5, 9 и 12):

	<i>количественные числительные</i>	<i>порядковые числительные</i>
1	one [УАН]	first [ФЁ:СТ]
2	two [ТУ:]	second [СЭКНД]
3	three [СРИ:]	third [СЁ:Д]
4	four [ФО:]	fourth [ФО:С]
5	five [ФАЙВ]	fifth [ФИФС]
6	six [СИКС]	sixth [СИКСС]
7	seven [СЭВН]	seventh [СЭВНС]
8	eight [ЭЙТ]	eighth [ЭЙТС]
9	nine [НАЙН]	ninth [НАЙНС]
10	ten [ТЭН]	tenth [ТЭНС]
11	eleven [ИЛЭВН]	eleventh [ИЛЭВНС]
12	twelve [ТУЭЛВ]	twelfth [ТУЭЛФС]

Далее порядковые числительные образуются исключительно при помощи суффикса **-th** [-С]:

13	thirteen [СЁ:ТИ:Н]	thirteenth [СЁ:ТИ:НС]
14	fourteen [ФО:ТИ:Н]	fourteenth [ФО:ТИ:НС]

15	fifteen [ФИФТИ:Н]	fifteenth [ФИФТИ:НС]
16	sixteen [СИКСТИ:Н]	sixteen [СИКСТИ:НС]
17	seventeen [СЭВНТИ:Н]	seventeenth [СЭВНТИ:НС]
18	eighteen [ЭЙТИ:Н]	eighteenth [ЭЙТИ:НС]
19	nineteen [НАЙНТИ:Н]	nineteenth [НАЙНТИ:НС]

Если основа количественного числительного оканчивается на **-ty**, порядковое числительное образуется при помощи суффикса **-eth**. При этом конечная **-y** меняется на **-i**:

twenty — the **twentieth**

20	twenty [ТУЭНТИ]	twentieth [ТУЭНТИИС]
30	thirty [СЁ:ТИ]	thirtieth [СЁ:ТИИС]
40	forty [ФО:ТИ]	fortieth [ФО:ТИИС]
50	fifty [ФИФТИ]	fiftieth [ФИФТИИС]
60	sixty [СИКСТИ]	sixtieth [СИКСТИИС]
70	seventy [СЭВНТИ]	seventieth [СЭВНТИИС]
80	eighty [ЭЙТИ]	eightieth [ЭЙТИИС]
90	ninety [НАЙНТИ]	ninetieth [НАЙНТИС]
100	one hundred [УАН ХАНДРЭД]	one hundredth [УАН ХАНДРЭДС]

Обычно перед порядковыми числительными ставится определённый артикль **the**:

the first car — первая машина

или притяжательное местоимение:

my first book — моя первая книга

Время суток

5:40	five forty
6:15	six fifteen
6:45	six forty-five
8:15	eight fifteen
8:30	eight thirty
8:45	eight forty-five
9.03	nine oh three
9.10	nine ten
9.15	nine fifteen
9:30	nine thirty
9.36	nine thirty-six
9.45	nine forty-five
10:15	ten fifteen
12:30	twelve thirty
12:50	twelve fifty
21.03	twenty-one oh three
21.10	twenty-one ten
21.15	twenty-one fifteen
21.30	twenty-one thirty
21.36	twenty-one thirty-six
21.45	twenty-one forty-five

Учим новые слова:

5632-й — **the five thousand and thirty-second**

481-й — **the four hundred and eighty-first**

63-й — **the sixty-third**

7825-й — **the seven thousand eight hundred and
twenty-fifth**

9033-й — **the nine thousand and thirty-third**

249-й — **the two hundred and forty-ninth**

12-й — **the twelfth**

652-й — **the six hundred and fifty-second**

71-й — **the seventy-first**

834-й — **the eight hundred and thirty-fourth**

333-й — **the three hundred and thirty-third**

90-й — **the ninetieth**

370-й — **the seven hundred and seventieth**

S

Произношение буквы

обычно

произносится [С]: size [САЙЗ] — *размер*

между двумя гласными

произносится [З]: rose [РОУЗ] — *роза*

на конце слова после звонких согласных

произносится [З]: reads [РИ:ДЗ] — *читает*

на конце слова после гласной

произносится [З]: has [ХЭЗ] — *имеет*

перед суффиксами -ion, -ure после гласной

произносится [Ж]: treasure [ТРЭЖЭ] —
сокровище

перед суффиксами -ion, -ure после согласной

произносится [Ш]: expression [ИКСПРЭШН] —
выражение



Учим новые слова:

1. **absent** [ЭБСЭНТ] — отсутствующий
2. **because** [БИКОЗ] — потому что
3. **blouse** [БЛАУЗ] — блузка
4. **busy** [БИЗИ] — занятой
5. **cheese** [ЧИ:З] — сыр
6. **cousin** [КАЗН] — двоюродный брат
7. **decision** [ДИСИЖН] — решение
8. **discussion** [ДИСКАШН] — обсуждение
9. **easy** [И:ЗИ] — лёгкий
10. **Russian** [РАШН] — русский
11. **illusion** [ИЛЮ:ЖН] — иллюзия
12. **pleasure** [ПЛЭЖЭ] — удовольствие
13. **inside** [ИНСАЙД] — внутри
14. **leisure** [ЛЭЖЭ] — досуг
15. **measure** [МЭЖЭ] — мера
16. **mission** [МИШН] — миссия
17. **music** [МЬЮ:ЗИК] — музыка
18. **nonsense** [НОНСЭНС] — чушь
19. **please** [ПЛИ:З] — пожалуйста
20. **sister** [СИСТЭ] — сестра

Произношение остальных букв

b

обычно

произносится [Б]: **black** [БЛЭК] — чёрный

после m в конце слова

не произносится: **bomb** [БОМ] — бомба

d

произносится [Д]: **dim** [ДИМ] — тусклый

f

произносится [Ф]: **fox** [ФОКС] — лиса

h

произносится [Х]: **hell** [ХЭЛ] — ад


j

произносится [ДЖ]: **jam** [ДЖЭМ] — джем

Повторяем слова

(в списке ниже новых будет только два слова, остальные – на повторение):

1. **album** [ЭЛБЭМ] — альбом
2. **and** [ЭНД] — и, а
3. **bad** [БЭД] — плохой
4. **bag** [БЭГ] — сумка
5. **beach** [БИ:Ч] — пляж
6. **comb** [КОУМ] — расчёска
7. **her** [ХЁ:] — её
8. **hold** [ХОУЛД] — держать
9. **home** [ХОУМ] — дом
10. **hurry** [ХАРИ] — спешить
11. **hurt** [ХЁ:Т] — вредить
12. **jaw** [ДЖО:] — челюсть
13. **jump** [ДЖАМП] — прыгать
14. **June** [ДЖУ:Н] — июнь
15. **lamb** [ЛЭМ] — ягнёнок
16. **need** [НИ:Д] — нуждаться
17. **sand** [СЭНД] — песок
18. **shelf** [ШЕЛФ] — полка
19. **thief** [СИ:Ф] — вор
20. **wife** [УАЙФ] — жена



Произношение остальных букв

k

произносится [К]: keel [КИ:Л] — киль

перед n в начале слова

не произносится: know [НОУ] — знать

l

произносится [Л]: lock [ЛОК] — закрывать

m

произносится [М]: milk [МИЛК] — молоко

n

произносится [Н]: noisy [НОЙЗИ] — шумный

после m в конце слова

не произносится: column [КОЛЭМ] — столбик

p

произносится [П]: pink [ПИНК] — розовый

Части тела

back	[БЭК]	спина
chin	[ЧИН]	подбородок
ear	[ИЭ]	ухо
eye	[АЙ]	глаз
finger	[ФИНГЭ]	палец руки
foot	[ФУТ]	ступня
hair	[ХЭЭ]	волосы
hand	[ХЭНД]	рука, кисть
head	[ХЭД]	голова
heart	[ХА:Т]	сердце

Повторяем слова

1. **kick** [КИК] — удар, пинок
2. **large** [ЛА:ДЖ] — большой
3. **leg** [ЛЭГ] — нога
4. **lesson** [ЛЭСЭН] — урок
5. **let** [ЛЭТ] — позволять
6. **like** [ЛАЙК] — любить, нравиться
7. **lip** [ЛИП] — губа
8. **man** [МЭН] — человек, мужчина
9. **map** [МЭП] — карта
10. **me** [МИ:] — меня
11. **meat** [МИ:Т] — мясо
12. **Moscow** [МОСКОУ] — Москва
13. **mushroom** [МАШРУ:М] — гриб
14. **must** [МАСТ] — должен
15. **my** [МАЙ] — мой
16. **need** [НИ:Д] — нуждаться
17. **nice** [НАЙС] — красивый
18. **pen** [ПЭН] — ручка
19. **pie** [ПАЙ] — пирог
20. **place** [ПЛЭЙС] — место

Произношение остальных букв

r

произносится [P]: rat [PЭТ] — крыса

t

произносится [T]: tree [ТРИ:] — дерево

v

произносится [B]: vacant [ВЭЙКЭНТ] — пустой

w

перед гласными

произносится [У]: will [УИЛ] — воля

z

произносится [З]: zany [ЗЭЙНИ] — шут

Части тела

knee	[НИ:]	колени
leg	[ЛЭГ]	нога
lip	[ЛИП]	губа
neck	[НЭК]	шея
nose	[НОУЗ]	нос
stomach	[СТАМЭК]	живот
throat	[СРОУТ]	горло
tongue	[ТАН]	язык
mouth	[МАУС]	рот

Учим новые слова:

1. **rain** [РЭЙН] — дождь
2. **review** [РИВЬЮ:] — обозрение
3. **ribbon** [РИБЭН] — лента
4. **rich** [РИЧ] — богатый
5. **rule** [РУ:Л] — правило
6. **table** [ТЭЙБЛ] — стол
7. **take** [ТЭЙК] — брать, взять
8. **teach** [ТИ:Ч] — учить
9. **teacher** [ТИ:ЧЕ] — учитель
10. **ten** [ТЭН] — десять
11. **text** [ТЭКСТ] — текст
12. **toxic** [ТОКСИК] — ядовитый
13. **tree** [ТРИ:] — дерево
14. **truck** [ТРАК] — грузовик
15. **true** [ТРУ:] — истинный
16. **try** [ТРАЙ] — пытаться
17. **type** [ТАЙП] — печатать на клавиатуре
18. **verb** [ВЁ:Б] — глагол
19. **wash** [УОШ] — мыть
20. **well** [УЭЛ] — хорошо



Притяжательный падеж

В английском языке *принадлежность* указывается при помощи особой конструкции — **притяжательного падежа**, который образуется следующим образом: к слову прибавляется 's:

boy мальчик — boy'**S** мальчика, мальчиковый
girl девочка — girl'**S** девочки, девочковый

Bob's books — книги Боба

Mary's dog — собака Мэри

Существительные во множественном числе и так уже оканчиваются на **-S**, поэтому к окончанию просто прибавляется апостроф '.

The girl'**S** books are interesting. —
Книги девочки интересные.

The girls' books are interesting. —
Книги девочек интересные.

К существительным, образующим множественное число не по общим правилам, просто прибавляется 's

child ребёнок — children дети

The children'**S** toys are funny. —
Игрушки детей забавные.

Учим новые выражения

1. **Bob's eyes** — глаза Боба
2. **boss's office** — офис босса
3. **children's plates** — тарелки детей
4. **Christine's place** — место Кристины
5. **drivers' caps** — кепки водителей
6. **fathers' daughters** — папины дочери
7. **friend's help** — помощь друга
8. **Jackie's suit** — костюм Джеки
9. **John's computer** — компьютер Джона
10. **Mark's ideas** — мысли Марка
11. **monkey's banana** — банан обезьяны
12. **mother's tears** — слёзы матери
13. **Pete's problems** — проблемы Пита
14. **pupil's bag** — сумка ученика
15. **students' diplomas** — дипломы студентов
16. **teachers' pencils** — карандаши учителей
17. **Tom's documents** — документы Тома
18. **truck's wheels** — колёса грузовика
19. **wife's dress** — платье жены
20. **women's blouses** — блузки женщин

Прилагательные

Английские прилагательные ставятся перед существительными и **не изменяются** по родам, числам или падежам.

Вот как можно построить несложные предложения с прилагательными, обозначающими цвета:

black [БЛЭК] — чёрный
The cat is black. — Кошка чёрная.

blue [БЛЮ:] — синий
The sky is blue. — Небо синее.

brown [БРАУН] — коричневый
The bear is brown. — Медведь коричневый.

green [ГРИ:Н] — зелёный
The grass is green. — Трава зелёная.

grey [ГРЭЙ] — серый
The mouse is grey. — Мышь серая.


red [РЭД] — красный
The tomato is red. — Помидор красный.

white [УАЙТ] — белый
The shirt is white. — Рубашка белая.

yellow [ЙЕЛОУ] — жёлтый
The pencil is yellow. — Карандаш жёлтый.

Учим новые слова:

1. **angry** [ЭНГРИ] — сердитый
2. **bad** [БЭД] — плохой
3. **brave** [БРЭЙВ] — смелый
4. **clean** [КЛИ:Н] — чистый
5. **clear** [КЛИЭ] — ясный
6. **clever** [КЛЭВЭ] — умный
7. **dark** [ДА:К] — тёмный
8. **dirty** [ДЁ:ТИ] — грязный
9. **glad** [ГЛЭД] — радостный
10. **good** [ГУД] — добрый, хороший
11. **great** [ГРЭЙТ] — великий
12. **hard** [ХА:Д] — тяжёлый
13. **high** [ХАЙ] — высокий
14. **last** [ЛА:СТ] — последний
15. **little** [ЛИТЛ] — маленький
16. **low** [ЛОУ] — низкий
17. **poor** [ПУЭ] — бедный
18. **sad** [СЭД] — грустный
19. **short** [ШО:Т] — короткий
20. **young** [ЯН] — молодой



Степени сравнения прилагательных

Если прилагательное короткое (то есть состоит менее чем из трёх слогов), то **сравнительная степень** образуется путём прибавления к основе окончания (суффикса) **-er**, а **превосходная степень** образуется при помощи прибавления к основе окончания (суффикса) **-est** и определённого артикля **the**.

a cheap coat — дешёвое пальто
cheaper coat — более дешёвое пальто
the cheapest coat — самое дешёвое пальто

У односложных прилагательных, оканчивающихся на гласную + согласную, при образовании степеней сравнения последняя согласная удваивается:

big («большой») — bigger («больше») —
the biggest («самый большой»)

hot («горячий») — hotter («более горячий») —
the hottest («самый горячий»)

thin («тонкий») — thinner («тоньше») —
the thinnest («самый тонкий»)

Учим новые слова:

Степени сравнения распространённых коротких прилагательных:

cheap — cheaper — the cheapest («дешёвый»)

cold — colder — the coldest («холодный»)

fast — faster — the fastest («быстрый»)

hot — hotter — the hottest («жаркий»)

long — longer — the longest («длинный»)

new — newer — the newest («новый»)

nice — nicer — the nicest («красивый»)

old — older — the oldest («старый»)

sad — sadder — the saddest («печальный»)

short — shorter — the shortest («короткий»)

small — smaller — the smallest («маленький»)

tall — taller — the tallest («высокий»)

Многосложные прилагательные образуют степени сравнения следующим образом: **сравнительная степень** получается путём прибавления слова **more** («более»), а **превосходная степень** — путём прибавления слова **most** («самый») (и также определённого артикля **the**):

an expensive coat — *дорогое пальто*

more expensive coat — *более дорогое пальто*

the most expensive coat — *самое дорогое пальто*

Некоторые прилагательные образуют формы сравнительной и превосходной степени **не по общим правилам**:

good («хороший») — **better** («более хороший») — **best** («наилучший»)

bad («плохой») — **worse** («более плохой») — **worst** («наихудший»)

little («маленький») — **less** («более маленький») — **least** («наименьший»)

bad weather — *плохая погода*

worse weather — *более плохая (худшая) погода*

the worst weather — *самая плохая погода*

Учим новые слова:

Степени сравнения распространённых многосложных прилагательных:

beautiful («красивый») — **more beautiful** — **the most beautiful**

diligent («прилежный») — **more diligent** — **the most diligent**

expensive («дорогой») — **more expensive** — **the most expensive**

generous («щедрый») — **more generous** — **the most generous**

indifferent («безразличный») — **more indifferent** — **the most indifferent**

practical («практичный») — **more practical** — **the most practical**

sincere («искренний») — **more sincere** — **the most sincere**

stupid («глупый») — **more stupid** — **the most stupid**

Время

today	[ТУДЭЙ]	сегодня
yesterday	[ЙЕСТЭДЭЙ]	вчера
tomorrow	[ТУМОРОУ]	завтра
morning	[МО:НИН]	утро
day	[ДЭЙ]	день
evening	[И:ВНИН]	вечер
night	[НАЙТ]	ночь
minute	[МИНИТ]	минута
month	[МАНС]	месяц
week	[УИ:К]	неделя
hour	[АУЭ]	час
year	[ЙИЭ]	год

Тренинг:

My room is dark. — *Моя комната тёмная.*
Your room is darker. — *Твоя комната темнее.*
His room is the darkest. — *Его комната — самая тёмная.*

This green car is expensive. — *Эта зелёная машина дорогая.*
That red car is more expensive. — *Та красная машина дороже.*
Those black cars are the most expensive. — *Те чёрные машины — самые дорогие.*

Daughter's pie is good. — *Пирог дочки хорош.*
Father's pie is better. — *Пирог папы лучше.*
Mother's pie is the best of all. — *Пирог мамы лучше всех.*


Christine is beautiful. — *Кристина красивая.*
Alice is more beautiful than Christine. — *Алиса красивее Кристины.*
Suzy is the most beautiful girl of all. — *Сюзи — самая красивая девочка из всех.*

Italy has hot climate. — *В Италии жаркий климат.*
Malta has hotter climate than Italy. — *На Мальте более жаркий климат, чем в Италии.*
Egypt has the hottest climate of all. — *В Египте самый жаркий климат из всех.*

Загадки:

Today is better than yesterday.
Yesterday is better than tomorrow.
Tomorrow is worse than today.
What is the best day?
What is the worst day?

Ответ: The best day is today.
The worst day is tomorrow.



The evening is nice.
The morning is nice than the night.
The day is nice than the evening.
The day is nice than the night.
What is the nicest time?

Ответ: The nicest time is the day.

The minute is shorter than the hour.
The year is longer than the month.
The week is shorter than the month.
What is the shortest?
What is the longest?

Ответ: The shortest is the minute.
The longest is the year.

Простое настоящее время

Простое настоящее время (Present Simple) употребляется для обозначения действий, которые происходят **всегда, вообще, обычно**. Форма глагола совпадает со словарной. У глаголов 3-го лица единственного числа прибавляется окончание **-S**:

<i>to write – писать</i>					
<i>I</i>	write	я пишу	<i>we</i>	write	мы пишем
<i>you</i>	write	ты пишешь	<i>you</i>	write	вы пишете
<i>he</i> <i>she</i> <i>it</i>	writes	он пишет она пишет	<i>they</i>	write	они пишут

<i>to read – читать</i>					
<i>I</i>	read	я читаю	<i>we</i>	read	мы читаем
<i>you</i>	read	ты читаешь	<i>you</i>	read	вы читаете
<i>he</i> <i>she</i> <i>it</i>	reads	он читает она читает	<i>they</i>	read	они читают

it writes — *он / она / оно пишет* (местоимение *it* употребляется в отношении неодушевлённых предметов или животных. Например: *the pen writes = it writes* («ручка пишет — она пишет»).

Учим новые фразы:

1. **I go to the university.** — Я хожу в университет.
2. **You drive an expensive car.** — Ты водишь дорогую машину.
3. **He reads an interesting magazine.** — Он читает интересный журнал.
4. **She walks home.** — Она идёт домой.
5. **We listen to the music.** — Мы слушаем музыку.
6. **You play computer games.** — Вы играете в компьютерные игры.
7. **They fly to France.** — Они летят во Францию.
8. **Suzy visits her grandmother.** — Сюзи навещает свою бабушку.
9. **Mark sings a nice song.** — Марк поёт красивую песню.
10. **Jack eats apples.** — Джек ест яблоки.
11. **My friends like to go to the theatre.** — Мои друзья любят ходить в театр.
12. **Agatha says “good-bye”.** — Агата говорит «до свидания».
13. **Jim wins the prize.** — Джим выигрывает приз.
14. **They want to eat.** — Они хотят есть.
15. **You buy new clothes.** — Вы покупаете новую одежду.
16. **We dance very well.** — Мы очень хорошо танцуем.
17. **He works at school.** — Он работает в школе.
18. **She opens the door.** — Она открывает дверь.
19. **You give your brother a key.** — Ты даёшь своему брату ключ.
20. **I wash my face.** — Я мою лицо.

Если **глагол** в неопределённой форме **оканчивается на гласную** или **на -s, -sh, -ch, -ss**, то в 3-м лице единственного числа **окончание** будет **-es**:

to go («идти») → she goes («она идёт»)
 to wash («мыть») → he washes («он моет»)

Если **глагол** в неопределённой форме **оканчивается на -у**, то в простом настоящем времени в 3-м лице единственного числа **окончание** у него будет **-ies**:


to cry («плакать») → she cries («она плачет»)

У глагола **to be** («быть, находиться») **особые формы**:

<i>to be – быть, находиться</i>					
<i>I</i>	am	я являюсь, нахожусь	<i>we</i>	are	мы являемся, находимся
<i>you</i>	are	ты являешься, находишься	<i>you</i>	are	вы являетесь, находитесь
<i>he</i> <i>she</i> <i>it</i>	is	он является, находится она является, находится	<i>they</i>	are	они являются, находятся

Учим новые фразы:

1. **She goes to the supermarket.** — Она идёт в супермаркет.
2. **He washes his hands.** — Он моет руки.
3. **A little girl cries.** — Маленькая девочка плачет.
4. **The criminal denies everything.** — Преступник всё отрицает.
5. **Martha tries to ride.** — Марта пробует ездить верхом.
6. **His sister teaches him to jump.** — Его сестра учит его прыгать.
7. **The general crushes his enemies.** — Генерал громит своих врагов.
8. **An eagle flies very high.** — Орёл летает очень высоко.
9. **Mother dries the dishes.** — Мать вытирает посуду.
10. **The cook fries some fish.** — Повар жарит рыбу.



Отрицательные предложения в простом настоящем времени (Present Simple) образуются так: перед смысловым глаголом ставится **do not** (=don't) или **does not** (= doesn't) для 3-го лица единственного числа):

<i>to write – писать</i>					
<i>I</i>	don't write	я не пишу	<i>we</i>	don't write	мы не пишем
<i>you</i>	don't write	ты не пишешь	<i>you</i>	don't write	вы не пишете
<i>he</i> <i>she</i> <i>it</i>	<u>doesn't</u> write	он не пишет она не пишет	<i>they</i>	don't write	они не пишут

<i>to read – читать</i>					
<i>I</i>	don't read	я не читаю	<i>we</i>	don't read	мы не читаем
<i>you</i>	don't read	ты не читаешь	<i>you</i>	don't read	вы не читаете
<i>he</i> <i>she</i> <i>it</i>	<u>doesn't</u> read	он не читает она не читает	<i>they</i>	don't read	они не читают

Учим новые фразы:

1. **I do not go to the university.** — Я не хожу в университет.
2. **You do not drive an expensive car.** — Ты не водишь дорогую машину.
3. **He does not read an interesting magazine.** — Он не читает интересный журнал.
4. **She does not walk home.** — Она не идёт домой.
5. **We do not listen to the music.** — Мы не слушаем музыку.
6. **You do not play computer games.** — Вы не играете в компьютерные игры.
7. **They do not fly to France.** — Они не летят во Францию.
8. **Suzu does not visit her grandmother.** — Сюззи не навещает свою бабушку.
9. **Mark does not sing a nice song.** — Марк не поёт красивую песню.
10. **Jack does not eat apples.** — Джек не ест яблоки.
11. **My friends do not like to go to the theatre.** — Мои друзья не любят ходить в театр.
12. **Agatha does not say “good-bye”.** — Агата не говорит «до свидания».
13. **Jim does not win the prize.** — Джим не выигрывает приз.
14. **They do not want to eat.** — Они не хотят есть.
15. **You do not buy new clothes.** — Вы не покупаете новую одежду.
16. **We do not dance very well.** — Мы не очень хорошо танцуем.
17. **He does not work at school.** — Он не работает в школе.
18. **She does not open the door.** — Она не открывает дверь.
19. **You do not give your brother a key.** — Ты не даёшь своему брату ключ.
20. **I do not wash my face.** — Я не мою лицо.

Вопросительные предложения в простом настоящем времени (Present Simple) образуются при помощи **вспомогательного глагола**, который выносится на первое место в предложении. Этот глагол для 3-го лица единственного числа имеет вид **does**, а для всех остальных лиц и чисел — **do**:

I speak English. [АЙ СПИ:К ИНГЛИШ] — Я говорю по-английски.

Do you speak English? [ДУ: Ю: СПИ:К ИНГЛИШ] — Ты говоришь по-английски?

Do they write a letter? [ДУ: ЗЭЙ РАЙТ Э ЛЭТЭ] — Они пишут письмо?

Does she write a letter? [ДАЗ ШИ: РАЙТ Э ЛЭТЭ] — Она пишет письмо?

Do	I	write?	Я пишу?
Do	you	write?	Ты пишешь?
Does	he she it	write?	Он пишет? Она пишет?
Do	we	write?	Мы пишем?
Do	you	write?	Вы пишете?
Do	they	write?	Они пишут?

Учим новые фразы:

1. **Do I go to the university?** — Я хожу в университет?
2. **Do you drive an expensive car?** — Ты водишь дорогую машину?
3. **Does he read an interesting magazine?** — Он читает интересный журнал?
4. **Does she walk home?** — Она идёт домой?
5. **Do we listen to the music?** — Мы слушаем музыку?
6. **Do you play computer games?** — Вы играете в компьютерные игры?
7. **Do they fly to France?** — Они летят во Францию?
8. **Does Suzy visit her grandmother?** — Сюзи навещает свою бабушку?
9. **Does Mark sing a nice song?** — Марк поёт красивую песню?
10. **Does Jack eat apples?** — Джек ест яблоки?
11. **Do my friends like to go to the theatre?** — Мои друзья любят ходить в театр?
12. **Does Agatha say “good-bye”?** — Агата говорит «до свидания»?
13. **Does Jim win the prize?** — Джим выигрывает приз?
14. **Do they want to eat?** — Они хотят есть?
15. **Do you buy new clothes?** — Вы покупаете новую одежду?
16. **Do we dance very well?** — Мы очень хорошо танцуем?
17. **Does he work at school?** — Он работает в школе?
18. **Does she open the door?** — Она открывает дверь?
19. **Do you give your brother a key?** — Ты даёшь своему брату ключ?
20. **Do I wash my face?** — Я мою лицо?



Притяжательные местоимения

единственное число	множественное число
my [МАЙ] — мой, моя, моё	our [АУЭ] — наш
your [Ё:] — твой, твоя, твоё	your [Ё:] — ваш
his [ХИЗ] — его	their [ЗЭЭ] — их
her [ХЁ:] — ей	
its [ИТС] — его, её (в отношении неодушевлённых предметов или животных)	

Перед любимыми английскими существительными притяжательные местоимения имеют одну и ту же форму.

Месяцы

January	[ДЖЭНЬЮЭРИ]	январь
February	[ФЭБРУЭРИ]	февраль
March	[МА:Ч]	март
April	[ЭЙПРИЛ]	апрель
May	[МЭЙ]	май
June	[ДЖУ:Н]	июнь
July	[ДЖУЛАЙ]	июль
August	[О:ГЭСТ]	август
September	[СЭПТЭМБЭ]	сентябрь
October	[ОКТОУБЭ]	октябрь
November	[НОВЭМБЭ]	ноябрь
December	[ДИ:СЭМБЭ]	декабрь

Учим новые словосочетания:

my house [МАЙ ХАУС] — *мой дом*

my cat [МАЙ КЭТ] — *моя кошка*

my book [МАЙ БУК] — *моя книга*

your table [Ё:ТЭЙБЛ] — *твой стол*

your dog [Ё: ДОГ] — *твоя собака*

your shoe [Ё: ШУ:] — *твой ботинок*

his box [ХИЗ БОКС] — *его ящик*

his bottle [ХИЗ БОТЛ] — *его бутылка*

his paper [ХИЗ ПЭЙПЭ] — *его бумага*

her nose [ХЁ: НОУЗ] — *её нос*

her leg [ХЁ: ЛЭГ] — *её нога*

her apple [ХЁ: ЭПЛ] — *её яблоко*

our report [АУЭ РИПО:Т] — *наш доклад*

our idea [АУЭ АЙДИЭ] — *наша идея*

our pen [АУЭ ПЭН] — *наша ручка*

your album [Ё: ЭЛБЭМ] — *ваш альбом*

your bag [Ё: БЭГ] — *ваша сумка*

your car [Ё: КА:] — *ваш автомобиль*

their chair [ЗЭЭ ЧЭЭ] — *их стул*

their bird [ЗЭЭ БЕ:Д] — *их птица*

their plate [ЗЭЭ ПЛЭЙТ] — *их тарелка*

Притяжательные местоимения имеют две формы. Первую форму мы уже изучили. *Вторая форма* применяется, если за местоимением *не следует существительное*:

<i>единственное число</i>	<i>множественное число</i>
mine [МАЙН] — <i>мой, моя, моё</i>	ours [АУЭЗ] — <i>наш</i>
yours [Ё:З] — <i>твой, твоя, твоё</i>	yours [Ё:З] — <i>ваш</i>
his [ХИЗ] — <i>его</i>	theirs [ЗЭЭЗ] — <i>их</i>
hers [ХЁ:З] — <i>ей</i>	
its [ИТС] — <i>его, её</i> (в отношении неодушевлённых предметов или животных)	

This book is **mine**. [ЗИС БУК ИЗ МАЙН] — *Эта книга — моя.*

My bicycle is newer than **his**. [МАЙ БАЙСИКЛ ИЗ НЬЮ: Э ЗЭН ХИЗ] — *Мой велосипед новее, чем его.*

I don't like that husband of **hers**. [АЙ ДОУНТ ЛАЙК ЗЭТ ХАЗБЭНД ОВ ХЁ:З] — *Мне не нравится её муж.*

He is a friend of **ours**. [ХИ: ИЗ Э ФРЭНД ОВ АУЭЗ] — *Он наш друг.*

Учим новые фразы:

This house is mine. [ЗИС ХАУС ИЗ МАЙН] — *Этот дом — мой.*

This cat is mine. [ЗИС КЭТ ИЗ МАЙН] — *Эта кошка — моя.*

This book is mine. [ЗИС БУК ИЗ МАЙН] — *Эта книга — моя.*

This table is yours. [ЗИС ТЭЙБЛ ИЗ Ё:З] — *Этот стол — твой.*

This dog is yours. [ЗИС ДОГ ИЗ Ё:З] — *Эта собака — твоя.*

This shoe is yours. [ЗИС ШУ: ИЗ Ё:З] — *Этот ботинок — твой.*

This box is his. [ЗИС БОКС ИЗ ХИЗ] — *Этот ящик — его.*

This bottle is his. [ЗИС БОТЛ ИЗ ХИЗ] — *Эта бутылка — его.*

This paper is his. [ЗИС ПЭЙПЭ ИЗ ХИЗ] — *Эта бумага — его.*

This nose is hers. [ЗИС НОУЗ ИЗ ХЁ:З] — *Этот нос — её.*

This leg is hers. [ЗИС ЛЭГ ИЗ ХЁ:З] — *Эта нога — её.*

This apple is hers. [ЗИС ЭПЛ ИЗ ХЁ:З] — *Это яблоко — её.*

This report is ours. [ЗИС РИПО:Т ИЗ АУЭЗ] — *Этот доклад — наш.*

This idea is ours. [ЗИС АЙДИЭ ИЗ АУЭЗ] — *Эта идея — наша.*

This pen is ours. [ЗИС ПЭН ИЗ АУЭЗ] — *Эта ручка — наша.*

This album is yours. [ЗИС ЭЛБЭМ ИЗ Ё:З] — *Этот альбом — ваш.*

This bag is yours. [ЗИС БЭГ ИЗ Ё:З] — *Эта сумка — ваша.*

This car is yours. [ЗИС КА: ИЗ Ё:З] — *Этот автомобиль — ваш.*

This chair is theirs. [ЗИС ЧЭЭ ИЗ ЗЭЭЗ] — *Этот стул — их.*

This bird is theirs. [ЗИС БЁ:Д ИЗ ЗЭЭЗ] — *Эта птица — их.*

This plate is theirs. [ЗИС ПЛЭЙТ ИЗ ЗЭЭЗ] — *Эта тарелка — их.*

Настоящее длительное время

Настоящее длительное время (Present Continuous) употребляется для обозначения действий, которые происходят именно **сейчас, в данный момент**. Для его образования берётся смысловый глагол и к нему прибавляется **-ing**. Перед ним ставится глагол **to be** в форме простого настоящего времени.

<i>to write – писать</i>		
<i>I</i>	am writing	я сейчас пишу
<i>you</i>	are writing	ты сейчас пишешь
<i>he</i> <i>she</i> <i>it</i>	is writing	он сейчас пишет она сейчас пишет
<i>we</i>	are writing	мы сейчас пишем
<i>you</i>	are writing	вы сейчас пишете
<i>they</i>	are writing	они сейчас пишут

<i>to read – читать</i>		
<i>I</i>	am reading	я сейчас читаю
<i>you</i>	are reading	ты сейчас читаешь
<i>he</i> <i>she</i> <i>it</i>	is reading	он сейчас читает она сейчас читает
<i>we</i>	are reading	мы сейчас читаем
<i>you</i>	are reading	вы сейчас читаете
<i>they</i>	are reading	они сейчас читают

I am reading an interesting book now. — Я сейчас читаю интересную книгу.

Учим новые фразы:

1. **I am going to the cinema.** — Я (сейчас) иду в кино.
2. **You are finishing your report.** — Ты (сейчас) заканчиваешь свой отчёт.
3. **He is reading an interesting magazine.** — Он (сейчас) читает интересный журнал.
4. **She is cooking the dinner.** — Она (сейчас) готовит обед.
5. **We are listening to the radio.** — Мы (сейчас) слушаем радио.
6. **You are playing cards.** — Вы (сейчас) играете в карты.
7. **They are flying to Italy.** — Они (сейчас) летят в Италию.
8. **Christine is talking to her brother.** — Кристина (сейчас) разговаривает с братом.
9. **Josh is singing a nice song.** — Джош (сейчас) поёт красивую песню.
10. **Frank is eating pizza.** — Фрэнк (сейчас) ест пиццу.
11. **His friends are fixing their van.** — Его друзья (сейчас) чинят фургон.
12. **Lena is studying English.** — Лена (сейчас) изучает английский язык.
13. **Tim is planting the trees.** — Тим (сейчас) сажает деревья.
14. **They are knocking at the door.** — Они (сейчас) стучат в дверь.
15. **You are buying new shoes.** — Вы (сейчас) покупаете новую обувь.
16. **We are counting the banknotes.** — Мы (сейчас) считаем банкноты.
17. **He is working at the hospital.** — Он (сейчас) работает в больнице.
18. **She is opening the parcel.** — Она (сейчас) открывает посылку.
19. **You are turning left.** — Ты (сейчас) поворачиваешь направо.
20. **I am washing my hands.** — Я (сейчас) мою руки.



Если глагол оканчивается на **-е**, то при образовании **ing**-формы оно **пропадает**.

to give («давать») → giving

to take («брать») → taking

to drive («вести машину») → driving

У односложных глаголов с **краткой гласной**, оканчивающихся на согласную, происходит **удвоение** этой **согласной**:


to set («ставить») → **setting**

to put («класть») → **putting**

to let («позволять») → **letting**

Учим новые фразы:

1. **I am choosing the way to go.** — Я (сейчас) выбираю дорогу, по которой пойти.
2. **You are driving an expensive car.** — Ты (сейчас) ведёшь дорогую машину.
3. **He is coming home.** — Он (сейчас) идёт домой.
4. **She is just losing time.** — Она (сейчас) просто теряет время.
5. **We are making some coffee.** — Мы (сейчас) готовим кофе.
6. **Father is giving his daughter a present.** — Отец (сейчас) даёт дочке подарок.
7. **We are dancing very well.** — Мы (сейчас) очень хорошо танцуем.
8. **You are giving your brother a key.** — Ты (сейчас) даёшь своему брату ключ.
9. **They are writing a composition.** — Они (сейчас) пишут сочинение.
10. **Her brother is getting better.** — Её брату становится лучше.
11. **Robert is shutting the door behind his friend.** — Роберт (сейчас) закрывает дверь за своим другом.
12. **Children are sitting in the classroom.** — Дети (сейчас) сидят в классной комнате.
13. **Bertha is swimming very fast.** — Берта (сейчас) очень быстро плавёт.
14. **Our guests are leaving now.** — Наши гости сейчас уезжают.
15. **Mother is waking her little son.** — Мать (сейчас) будит своего маленького сына.



В Present Continuous обычно **не употребляются глаголы**, выражающие **чувственное восприятие, умственную деятельность**, а также некоторые другие — даже если действие совершается прямо сейчас:

- to believe** [БИЛИ:В] («верить»)
- to belong** [БИЛОН] («принадлежать»)
- to hate** [ХЭЙТ] («ненавидеть»)
- to hear** [ХИЭ] («слышать»)
- to dislike** [ДИСЛАЙК] («не нравиться»)
- to forget** [ФЭГЭТ] («забывать»)
- to know** [НОУ] («знать»)
- to like** [ЛАЙК] («нравиться, любить»)
- to love** [ЛАВ] («любить»)
- to mean** [МИ:Н] («значить»)
- to need** [НИ:Д] («нуждаться»)
- to prefer** [ПРИФЁ:] («предпочитать»)
- to realize** [РИЭЛАЙЗ] («понимать»)
- to remember** [РИМЭМБЭ] («помнить»)
- to see** [СИ:] («видеть»)
- to suppose** [СЭПОУЗ] («предполагать»)
- to understand** [АНДЭСТЭНД] («понимать»)
- to want** [УОНТ] («хотеть»)
- to watch** [УОТЧ] («наблюдать»)
- to wish** [УИШ] («желать»).

Учим новые фразы:

Глагол **to have** в значении «иметь» в настоящем длительном времени Present Continuous **не употребляется**. Но устойчивые выражения с глаголом **to have** в Present Continuous употребляются:


The cats are having breakfast now. — Кошки сейчас завтракают.

She is having a shower now. — Она сейчас принимает душ.

My friends are having a good time. — Мои друзья (сейчас) весело проводят время.

Животные

bird	[БЁ:Д]	птица
cat	[КЭТ]	кошка
dog	[ДОГ]	собака
fish	[ФИШ]	рыба
horse	[ХО:С]	лошадь



Формы Present Continuous для наиболее популярных глаголов:

<i>инфинитив (неопределённая форма)</i>		<i>ing-форма</i>
to begin [БИГИН]	начинать	beginning
to break [БРЭЙК]	ломать	breaking
to bring [БРИН]	приносить	bringing
to build [БИЛД]	строить	building
to buy [БАЙ]	покупать	buying
to choose [ЧУ:З]	выбирать	choosing
to come [КАМ]	приходить	coming
to do [ДУ:]	делать	doing
to draw [ДРО:]	рисовать	drawing
to drink [ДРИНК]	пить	drinking
to drive [ДРАЙВ]	вести машину	driving
to eat [И:Т]	есть	eating
to fall [ФО:Л]	падать	falling
to feel [ФИ:Л]	чувствовать	feeling
to find [ФАЙНД]	находить	finding
to fly [ФЛАЙ]	летать	flying
to get [ГЭТ]	получать	getting
to give [ГИВ]	давать	giving
to go [ГОУ]	идти	going
to hear [ХИЭ]	слышать	hearing
to hold [ХОУЛД]	держать	holding
to hurt [ХЁ:Т]	вредить	hurting
to keep [КИ:П]	держать	keeping
to lead [ЛИ:Д]	вести	leading
to leave [ЛИ:В]	оставлять	leaving


<i>инфинитив (неопределённая форма)</i>		<i>ing-форма</i>
to let [ЛЭТ]	позволять	letting
to lose [ЛУ:З]	терять	losing
to make [МЭЙК]	делать	making
to meet [МИ:Т]	встречать	meeting
to pay [ПЭЙ]	платить	paying
to put [ПУТ]	ставить	putting
to read [РИ:Д]	читать	reading
to ring [РИН]	звонить	ringing
to run [РАН]	бежать	running
to say [СЭЙ]	сказать	saying
to see [СИ:]	видеть	seeing
to sell [СЭЛ]	продавать	selling
to send [СЭНД]	посылать	sending
to set [СЭТ]	ставить	setting
to shut [ШАТ]	закрывать	shutting
to sing [СИН]	петь	singing
to sit [СИТ]	сидеть	sitting
to sleep [СЛИ:П]	спать	sleeping
to speak [СПИ:К]	говорить	speaking
to stand [СТЭНД]	стоять	standing
to swim [СУИМ]	плавать	swimming
to take [ТЭЙК]	брать	taking
to tell [ТЭЛ]	сказать	telling
to think [СИНК]	думать	thinking
to wake [УЭЙК]	просыпаться	waking
to write [РАЙТ]	писать	writing

Отрицательные предложения в настоящем длительном времени (Present Continuous) образуются так: между вспомогательным глаголом и *ing*-формой ставится отрицание **not**:

<i>to write – писать</i>		
<i>I</i>	am not writing	я не пишу
<i>you</i>	are not writing	ты не пишешь
<i>he</i> <i>she</i> <i>it</i>	is not writing	он не пишет она не пишет
<i>we</i>	are not writing	мы не пишем
<i>you</i>	are not writing	вы не пишете
<i>they</i>	are not writing	они не пишут

<i>to read – читать</i>		
<i>I</i>	am not reading	я не читаю
<i>you</i>	are not reading	ты не читаешь
<i>he</i> <i>she</i> <i>it</i>	is not reading	он не читает она не читает
<i>we</i>	are not reading	мы не читаем
<i>you</i>	are not reading	вы не читаете
<i>they</i>	are not reading	они не читают

Учим новые фразы:



1. **I am not going to the cinema.** — Я (сейчас) не иду в кино.
2. **You are not finishing your report.** — Ты (сейчас) не заканчиваешь свой отчёт.
3. **He is not reading an interesting magazine.** — Он (сейчас) не читает интересный журнал.
4. **She is not cooking the dinner.** — Она (сейчас) не готовит обед.
5. **We are not listening to the radio.** — Мы (сейчас) не слушаем радио.
6. **You are not playing cards.** — Вы (сейчас) не играете в карты.
7. **They are not flying to Italy.** — Они (сейчас) не летят в Италию.
8. **Christine is not talking to her brother.** — Кристина (сейчас) не разговаривает с братом.
9. **Josh is not singing a nice song.** — Джош (сейчас) не поёт красивую песню.
10. **Frank is not eating pizza.** — Фрэнк (сейчас) не ест пиццу.
11. **His friends are not fixing their van.** — Его друзья (сейчас) не чинят фургон.
12. **Lena is not studying English.** — Лена (сейчас) не изучает английский язык.
13. **Tim is not planting the trees.** — Тим (сейчас) не сажает деревья.
14. **They are not knocking at the door.** — Они (сейчас) не стучат в дверь.
15. **You are not buying new shoes.** — Вы (сейчас) не покупаете новую обувь.
16. **We are not counting the banknotes.** — Мы (сейчас) не считаем банкноты.
17. **He is not working at the hospital.** — Он (сейчас) не работает в больнице.
18. **She is not opening the parcel.** — Она (сейчас) не открывает посылку.
19. **You are not turning left.** — Ты (сейчас) не поворачиваешь направо.
20. **I am not washing my hands.** — Я (сейчас) не мою руки.

Вопросительные предложения в настоящем длительном времени (Present Continuous) образуются при помощи вспомогательного глагола, который выносится на первое место в предложении.

I am speaking English. — Я говорю по-английски.

Are you speaking English? — Ты говоришь по-английски?

Am	I	writing?	Я пишу?
Are	you	writing?	Ты пишешь?
Is	he she	writing?	Он пишет? Она пишет?
Are	we	writing?	Мы пишем?
Are	you	writing?	Вы пишете?
Are	they	writing?	Они пишут?

Am	I	reading?	Я читаю?
Are	you	reading?	Ты читаешь?
Is	he she	reading?	Он читает? Она читает?
Are	we	reading?	Мы читаем?
Are	you	reading?	Вы читаете?
Are	they	reading?	Они читают?

Учим новые фразы:

1. **Am I choosing the way to go?** — Я (сейчас) выбираю дорогу, по которой пойти?
2. **Are you driving an expensive car?** — Ты (сейчас) ведёшь дорогую машину?
3. **Is he coming home?** — Он (сейчас) идёт домой?
4. **Is she just losing time?** — Она (сейчас) просто теряет время?
5. **Are we making some coffee?** — Мы (сейчас) готовим кофе?
6. **Is father giving his daughter a present?** — Отец (сейчас) даёт дочке подарок?
7. **Are we dancing very well?** — Мы (сейчас) очень хорошо танцуем?
8. **Are you giving your brother a key?** — Ты (сейчас) даёшь своему брату ключ?
9. **Are they writing a composition?** — Они (сейчас) пишут сочинение?
10. **Is her brother getting better?** — Её брату становится лучше?
11. **Is Robert shutting the door behind his friend?** — Роберт (сейчас) закрывает дверь за своим другом?
12. **Are children sitting in the classroom?** — Дети (сейчас) сидят в классной комнате?
13. **Is Bertha swimming very fast?** — Берта (сейчас) очень быстро плавёт?
14. **Are our guests leaving now?** — Наши гости сейчас уезжают?
15. **Is mother waking her little son?** — Мать (сейчас) будит своего маленького сына?

Косвенные формы личных местоимений

единственное число

me — *меня, мне, мною*

you — *тебя, тебе, тобою*

him — *его, ему, им*

her — *её, ей, ею*

it — *его, ему, им; её, ей, ею*
(в отношении неодушевлённых предметов или животных)

множественное число

us — *нас, нам, нами*

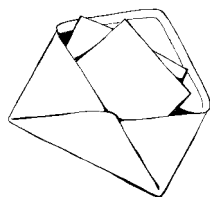
you — *вас, вам, вами*

them — *их, им, ими*

Косвенные формы местоимений используются после предлогов, в качестве прямого или косвенного дополнений.

Учим новые фразы:

1. **Give me that flower, please.** — Дай мне тот цветок, пожалуйста.
2. **I love you.** — Я тебя люблю.
3. **Do you know him?** — Ты его знаешь?
4. **Show her your new dress.** — Покажи ей своё новое платье.
5. **Think about it!** — Подумай об этом!
6. **He wants to go with us.** — Он хочет пойти с нами.
7. **These letters are for you.** — Эти письма — для вас.
8. **Tell them to come as soon as possible.** — Скажи им, чтобы пришли как можно раньше.
9. **Talk to me tonight.** — Поговори со мной вечером.
10. **They look at him at silence.** — Они молча смотрят на него.



Дни недели

Monday	[МАНДИ]	понедельник
Tuesday	[ТЬЮ:ЗДИ]	вторник
Wednesday	[УЭНЗДИ]	среда
Thursday	[СЁ:ЗДИ]	четверг
Friday	[ФРАЙДИ]	пятница
Saturday	[СЭТЭДИ]	суббота
Sunday	[САНДИ]	воскресенье

Простое прошедшее время

Простое прошедшее время (Past Simple) употребляется для обозначения действий, которые происходили в **определённый момент** времени в **прошлом**. Past Simple правильных глаголов образуется путём прибавления окончания **-ed**:

<i>to finish</i> [ФИНИШ] – <i>заканчивать</i>		
<i>I</i>	finished	я закончил(а)
<i>you</i>	finished	ты закончил(а)
<i>he</i> <i>she</i> <i>it</i>	finished	он закончил она закончила
<i>we</i>	finished	мы закончили
<i>you</i>	finished	вы закончили
<i>they</i>	finished	они закончили

<i>to brush</i> [БРАШ] – <i>чистить</i>		
<i>I</i>	brushed	я почистил(а)
<i>you</i>	brushed	ты почистил(а)
<i>he</i> <i>she</i> <i>it</i>	brushed	он почистил она почистила
<i>we</i>	brushed	мы почистили
<i>you</i>	brushed	вы почистили
<i>they</i>	brushed	они почистили

Учим новые слова:



1. **I finished my work at 5 o'clock.** — Я закончил работу в 5 часов.
2. **You celebrated your birthday two weeks ago.** — Ты праздновал день рождения две недели назад.
3. **He cleaned the table twice a day.** — Он чистил свой стол дважды в день.
4. **She walked home.** — Она шла домой.
5. **We listened to the music.** — Мы слушали музыку.
6. **You played computer games.** — Вы играли в компьютерные игры.
7. **They greeted their friends at the airport.** — Они приветствовали друзей в аэропорту.
8. **Alex visited his grandfather.** — Алекс навестил своего дедушку.
9. **Tina closed the exhibition last week.** — Тина на прошлой неделе закрыла выставку.
10. **Dorothy passed her exams on Monday.** — Дороти сдала экзамен в понедельник.
11. **Our friends liked to go to the theatre.** — Наши друзья любили ходить в театр.
12. **Jim painted his house.** — Джим покрасил свой дом.
13. **Her parents watched a new movie.** — Её родители посмотрели новый фильм.
14. **They wanted to eat.** — Они хотели есть.
15. **You fixed your car at once.** — Вы сразу починили свой автомобиль.
16. **We danced very well.** — Мы очень хорошо танцевали.
17. **He worked at school.** — Он работал в школе.
18. **She opened the door.** — Она открыла дверь.
19. **You liked our party.** — Тебе понравилась наша вечеринка.
20. **I washed my face.** — Я умыл лицо.

Неправильные глаголы образуют простое прошедшее время (Past Simple) **по-особому**:

<i>инфинитив (неопределенная форма)</i>		<i>простое прошедшее время</i>	
be [БИ:]	быть	was [УОЗ] / were [ВЁ:]	был / были
begin [БИГИН]	начинать	began [БИГЭН]	начал
break [БРЭЙК]	ломать	broke [БРОУК]	сломал
bring [БРИН]	приносить	brought [БРО:Т]	принёс
build [БИЛД]	строить	built [БИЛТ]	построил
buy [БАЙ]	покупать	bought [БО:Т]	покупал
choose [ЧУ:З]	выбирать	chose [ЧОУЗ]	выбрал
come [КАМ]	приходить	came [КЭЙМ]	пришёл
do [ДУ:]	делать	did [ДИД]	делал
draw [ДРО:]	рисовать, тянуть	drew [ДРЮ:]	рисовал, тянул
drink [ДРИНК]	пить	drank [ДРЭНК]	пил
drive [ДРАЙВ]	вести машину	drove [ДРОУВ]	вёл машину
eat [И:Т]	есть	ate [ЭЙТ]	ел
fall [ФО:Л]	падать	fell [ФЭЛ]	упал
feel [ФИ:Л]	чувствовать	felt [ФЭЛТ]	чувствовал
find [ФАЙНД]	находить	found [ФАУНД]	нашёл
fly [ФЛАЙ]	летать	flew [ФЛЮ:]	летел

<i>инфинитив (неопределенная форма)</i>		<i>простое прошедшее время</i>	
get [ГЭТ]	получать	got [ГОТ]	получил
give [ГИВ]	давать	gave [ГЭЙВ]	дал
go [ГОУ]	идти	went [УЭНТ]	шел
have [ХЭВ]	иметь	had [ХЭД]	имел
hear [ХИЭ]	слышать	heard [ХЁ:Д]	слышал
hide [ХАЙД]	прятать	hid [ХИД]	спрятал
hold [ХОУЛД]	держать	held [ХЭЛД]	держал
hurt [ХЁ:Т]	вредить	hurt [ХЁ:Т]	повредил
keep [КИ:П]	держать	kept [КЭПТ]	держал
know [НОУ]	знать	knew [НЬЮ:]	знал
lead [ЛИ:Д]	вести	led [ЛЭД]	вел
leave [ЛИ:В]	оставлять	left [ЛЭФТ]	оставил
let [ЛЭТ]	позволять	let [ЛЭТ]	позволил
lie [ЛАЙ]	лежать	lay [ЛЭЙ]	лежал
lose [ЛУ:З]	терять	lost [ЛОСТ]	потерял
make [МЭЙК]	делать	made [МЭЙД]	сделал
meet [МИ:Т]	встречать	met [МЭТ]	встретил
pay [ПЭЙ]	платить	paid [ПЭЙД]	заплатил
put [ПУТ]	ставить	put [ПУТ]	поставил
read [РИ:Д]	читать	read [РЭД]	прочитал
ring [РИН]	звонить	rang [РЭН]	звонил
run [РАН]	бежать	ran [РЭН]	бежал

<i>инфинитив (неопределенная форма)</i>		<i>простое прошедшее время</i>	
say [СЭЙ]	сказать	said [СЭД]	сказал
see [СИ:]	видеть	saw [СО:]	видел
sell [СЭЛ]	продавать	sold [СОУЛД]	продал
send [СЭНД]	посылать	sent [СЭНТ]	послал
set [СЭТ]	ставить	set [СЭТ]	поставил
shut [ШАТ]	закрывать	shut [ШАТ]	закрыл
sing [СИН]	петь	sang [СЭН]	пел
sit [СИТ]	сидеть	sat [СЭТ]	сел
sleep [СЛИ:П]	спать	slept [СЛЭПТ]	спал
speak [СПИ:К]	говорить	spoke [СПОУК]	говорил
stand [СТЭНД]	стоять	stood [СТУД]	стоял
swim [СУИМ]	плавать	swam [СУЭМ]	плавал
take [ТЭЙК]	брать	took [ТУК]	взял
tell [ТЭЛ]	сказать	told [ТОУЛД]	сказал
think [СИНК]	думать	thought [СО:Т]	думал
understand [АНДЭСТЭНД]	понимать	understood [АНДЭСТУД]	понял
wake [УЭЙК]	просыпаться	woke [УОУК]	проснулся
write [РАЙТ]	писать	wrote [РОУТ]	написал

Учим новые фразы:



1. **I went to the university.** — Я ходил в университет.
2. **You drove an expensive car.** — Ты водил дорогую машину.
3. **He read an interesting magazine.** — Он прочитал интересный журнал.
4. **They flew to France.** — Они полетели во Францию.
5. **Mark sang a nice song.** — Марк спел красивую песню.
6. **Jack ate apples.** — Джек съел яблоки.
7. **Agatha said "good-bye".** — Агата сказала «до свидания».
8. **The pupil understood the lesson.** — Ученик понял урок.
9. **You bought new clothes.** — Вы купили новую одежду.
10. **She thought about cakes.** — Она подумала о пирожных.
11. **The last visitor shut the door.** — Последний посетитель закрыл дверь.
12. **His son found a wallet.** — Его сын нашёл кошелёк.
13. **The student knew everything.** — Студент знал всё.
14. **You gave your brother a key.** — Ты дал своему брату ключ.
15. **We sent a letter to Malta.** — Мы послали письмо на Мальту.
16. **She told me the truth.** — Она сказала мне правду.
17. **The postman rang the bell.** — Почтальон позвонил в колокольчик.
18. **The young man paid for the tickets.** — Молодой человек заплатил за билеты.
19. **We met him on Wednesday.** — Мы встретили его в среду.
20. **Who heard the news?** — Кто слышал новости?

Отрицательные предложения в простом прошедшем времени (Past Simple) образуются так: перед смысловым глаголом ставится **did not** (=didn't):

<i>to write – писать</i>		
<i>I</i>	didn't write	я не написал (а)
<i>you</i>	didn't write	ты не написал (а)
<i>he</i> <i>she</i> <i>it</i>	didn't write	он не написал она не написала
<i>we</i>	didn't write	мы не написали
<i>you</i>	didn't write	вы не написали
<i>they</i>	didn't write	они не написали

<i>to read – читать</i>		
<i>I</i>	didn't read	я не прочитал (а)
<i>you</i>	didn't read	ты не прочитал (а)
<i>he</i> <i>she</i> <i>it</i>	didn't read	он не прочитал она не прочитала
<i>we</i>	didn't read	мы не прочитали
<i>you</i>	didn't read	вы не прочитали
<i>they</i>	didn't read	они не прочитали

Учим новые фразы:

1. **I did not go to the university.** — Я не ходил в университет.
2. **You did not drive an expensive car.** — Ты не водил дорогую машину.
3. **He did not read an interesting magazine.** — Он не читал интересный журнал.
4. **She did not walk home.** — Она не пошла домой.
5. **We did not listen to the music.** — Мы не слушали музыку.
6. **You did not play computer games.** — Вы не играли в компьютерные игры.
7. **They did not fly to France.** — Они не полетели во Францию.
8. **Suzi did not visit her grandmother.** — Сюзи не навестила свою бабушку.
9. **Mark did not sing a nice song.** — Марк не пел красивую песню.
10. **Jack did not eat apples.** — Джек не ел яблоки.
11. **My friends did not like to go to the theatre.** — Мои друзья не любили ходить в театр.
12. **Agatha did not say “good-bye”.** — Агата не сказала «до свидания».
13. **Jim did not win the prize.** — Джим не выиграл приз.
14. **They did not want to eat.** — Они не хотели есть.
15. **You did not buy new clothes.** — Вы не купили новую одежду.
16. **We did not dance very well.** — Мы не очень хорошо танцевали.
17. **He did not work at school.** — Он не работал в школе.
18. **She did not open the door.** — Она не открыла дверь.
19. **You did not give your brother a key.** — Ты не дал своему брату ключ.
20. **I did not wash my face.** — Я не помыл лицо.

Вопросительные предложения в простом прошедшем времени (Past Simple) образуются при помощи вспомогательного глагола, который выносится на первое место в предложении. Этот глагол для всех лиц и чисел имеет вид **did**:

I spoke English. [АЙ СПОУК ИНГЛИШ] — *Я говорил по-английски.*

Did you speak English? [ДИД Ю: СПИ:К ИНГЛИШ] — *Ты говорил по-английски?*

Did they write a letter? [ДИД ЗЭЙ РАЙТ Э ЛЭТЭ] — *Они написали письмо?*

Did she write a letter? [ДИД ШИ: РАЙТ Э ЛЭТЭ] — *Она написала письмо?*

Did	I	write?	Я написал (а)?
Did	you	write?	Ты написал (а)?
Did	he she	write?	Он написал? Она написала?
Did	we	write?	Мы написали?
Did	you	write?	Вы написали?
Did	they	write?	Они написали?

Учим новые фразы:

1. **Did I go to the university?** — Я ходил в университет?
2. **Did you drive an expensive car?** — Ты водил дорогую машину?
3. **Did he read an interesting magazine?** — Он прочитал интересный журнал?
4. **Did she walk home?** — Она пошла домой?
5. **Did we listen to the music?** — Мы слушали музыку?
6. **Did you play computer games?** — Вы играли в компьютерные игры?
7. **Did they fly to France?** — Они улетели во Францию?
8. **Did Suzy visit her grandmother?** — Сюзи навестила свою бабушку?
9. **Did Mark sing a nice song?** — Марк спел красивую песню?
10. **Did Jack eat apples?** — Джек ел яблоки?
11. **Did my friends like to go to the theatre?** — Мои друзья любили ходить в театр?
12. **Did Agatha say “good-bye”?** — Агата сказала «до свидания»?
13. **Did Jim win the prize?** — Джим выиграл приз?
14. **Did they want to eat?** — Они хотели есть?
15. **Did you buy new clothes?** — Вы купили новую одежду?
16. **Did we dance very well?** — Мы очень хорошо танцевали?
17. **Did he work at school?** — Он работал в школе?
18. **Did she open the door?** — Она открыла дверь?
19. **Did you give your brother a key?** — Ты дал своему брату ключ?
20. **Did I wash my face?** — Я помыл лицо?

Возвратные местоимения

единственное число:

myself, yourself, himself, herself, itself

множественное число:

ourselves, yourselves, themselves

Возвратные местоимения изменяются *по лицам и числам*. Возвратные местоимения образуются путём прибавления **-self** (в единственном числе) / **-selves** (во множественном числе) к притяжательным местоимениям 1-го и 2-го лица единственного и множественного числа (*my, our, your*), а также к личным местоимениям в объектном форме в 3-м лице единственного и множественного числа (*him, her, it, them*).

We asked ourselves. — *Мы спросили себя.*

The boy read the book himself. — *Мальчик прочитал книгу сам.*

She cooked herself a big meal. — *Она приготовила себе большой обед.*

Особое возвратное местоимение **oneself** употребляется, когда подлежащее и дополнение выражены одним и тем же лицом или предметом.

Учим новые фразы:

1. **We work for ourselves.** — Мы работаем на себя.
2. **He is trying to teach himself English.** — Он пытается научиться английскому языку.
3. **She said it herself.** — Она сама это сказала.
4. **I cut myself.** — Я порезался.
5. **In winter he bought himself a new suit.** — Зимой он купил себе новый костюм.
6. **Look at yourself!** — Посмотри на себя!
7. **We saw it ourselves!** — Мы сами это видели!
8. **The guests enjoyed themselves very much.** — Гости славно повеселились.
9. **It is not wrong to congratulate oneself.** — Поздравлять самого себя — не так уж и плохо.
10. **Can you do it by yourself?** — Ты можешь это сделать сам?

Времена года

winter	[УИНТЭ]	зима
spring	[СПРИН]	весна
summer	[САМЭ]	лето
autumn	[О:ТЭМ]	осень

Указательные местоимения

Указательные местоимения указывают на вещи, которые видит говорящий (находящиеся рядом с ним или вдалеке от него): **this** («это»), **that** («то»); **these** («эти»), **those** («те»).

Для указания на вещи, которые находятся **рядом** с говорящим, используются слова **this** и **these**.

Для указания на вещи, которые находятся **вдали** от говорящего, используются слова **that** и **those**.

What is **this**? — *Что это такое?*

What is **that**? — *Что там такое?*

Take **these** apples. — *Возьми эти яблоки.*

Go and buy **those** yellow pears. — *Пойди и купи те жёлтые груши.*

This is north, and that is south. — *Это север, а там — юг.*

Части света

east	[И:СТ]	восток
north	[НО:С]	север
south	[САУС]	юг
west	[УЭСТ]	запад

Учим новые фразы:

Фрукты

pineapple	[ПАЙНЭПЛ]	ананас
apple	[ЭПЛ]	яблоко
banana	[БЭНА:НЭ]	банан
cherry	[ЧЕРИ]	вишня
coconut	[КОУКЭНАТ]	кокос
grapes	[ГРЭЙПС]	виноград
lemon	[ЛЭМОН]	лимон
orange	[ОРИНДЖ]	апельсин
peach	[ПИ:Ч]	персик
pear	[ПЭЭ]	груша
strawberry	[СТРО:БЭРИ]	клубника

Овощи

beet	[БИ:Т]	свёкла
cabbage	[КЭБИДЖ]	капуста
carrot	[КЭРЭТ]	морковь
corn	[КО:Н]	кукуруза
garlic	[ГА:ЛИК]	чеснок
pea	[ПИ:]	горох
potato	[ПЭТЭЙТОУ]	картофель
pumpkin	[ПАМПКИН]	тыква

Простое будущее время

Простое будущее время (Future Simple) употребляется для обозначения действий, которые произойдут **в будущем**. Для его образования перед смысловым глаголом ставится вспомогательный глагол **will**:

<i>to write – писать</i>		
<i>I</i>	will write	я буду писать
<i>you</i>	will write	ты будешь писать
<i>he</i> <i>she</i> <i>it</i>	will write	он будет писать она будет писать
<i>we</i>	will write	мы будем писать
<i>you</i>	will write	вы будете писать
<i>they</i>	will write	они будут писать

<i>to read – читать</i>		
<i>I</i>	will read	я буду читать
<i>you</i>	will read	ты будешь читать
<i>he</i> <i>she</i> <i>it</i>	will read	он будет читать она будет читать
<i>we</i>	will read	мы будем читать
<i>you</i>	will read	вы будете читать
<i>they</i>	will read	они будут читать

It will last from 9 to 12 days. — Это продлится 9–12 дней.

He will descend the stairs. — Он спустится по лестнице.

Учим новые фразы:

1. **She will go to the supermarket.** — Она пойдёт в супермаркет.
2. **He will wash his hands.** — Он помоеет руки.
3. **A little boy will find his toy.** — Маленький мальчик найдёт свою игрушку.
4. **The criminal will deny everything.** — Преступник будет всё отрицать.
5. **Martha will try to dive.** — Марта попробует нырять.
6. **His sister will teach him to dance.** — Его сестра будет учить его танцевать.
7. **The general will receive a medal.** — Генерал получит медаль.
8. **An eagle will catch the rabbit.** — Орёл поймает кролика.
9. **Mother will cook breakfast.** — Мать приготовит завтрак.
10. **The waiter will bring the bill.** — Официант принесёт счёт.
11. **Stanley will visit his brother.** — Стэнли навестит своего брата.
12. **Paul will sing a nice song.** — Пол споёт красивую песню.
13. **Carrie will drink juice.** — Кэрри выпьет сок.
14. **My friends will wait for me.** — Мои друзья меня ждут.
15. **Anna will say "good-bye".** — Анна скажет «до свидания».
16. **Jackie will sleep long.** — Джеки будет спать долго.
17. **They will marry.** — Они поженятся.
18. **You will buy new clothes.** — Вы купите новую одежду.
19. **We will learn English.** — Мы будем учить английский.
20. **I will go home.** — Я пойду домой.



Отрицательные предложения в простом будущем времени (Future Simple) образуется так: нужно перед смысловым глаголом поставить **will not** (= **won't**):

<i>to write – писать</i>		
<i>I</i>	won't write	я не буду писать
<i>you</i>	won't write	ты не будешь писать
<i>he</i> <i>she</i> <i>it</i>	won't write	он не будет писать она не будет писать
<i>we</i>	won't write	мы не будем писать
<i>you</i>	won't write	вы не будете писать
<i>they</i>	won't write	они не будут писать

<i>to read – читать</i>		
<i>I</i>	won't read	я не буду читать
<i>you</i>	won't read	ты не будешь читать
<i>he</i> <i>she</i> <i>it</i>	won't read	он не будет читать она не будет читать
<i>we</i>	won't read	мы не будем читать
<i>you</i>	won't read	вы не будете читать
<i>they</i>	won't read	они не будут читать

She won't go east. — Она не поедет на восток.

Учим новые фразы:

1. **She will not go to the supermarket.** — Она не пойдёт в супермаркет.
2. **He will not wash his hands.** — Он не помоеет руки.
3. **A little boy will not find his toy.** — Маленький мальчик не найдёт свою игрушку.
4. **The criminal will not deny everything.** — Преступник не будет всё отрицать.
5. **Martha will not try to dive.** — Марта не попробует нырять.
6. **His sister will not teach him to dance.** — Его сестра не будет учить его танцевать.
7. **The general will not receive a medal.** — Генерал не получит медаль.
8. **An eagle will not catch the rabbit.** — Орёл не поймает кролика.
9. **Mother will not cook breakfast.** — Мать не приготовит завтрак.
10. **The waiter will not bring the bill.** — Официант не принесёт счёт.
11. **Stanley will not visit his brother.** — Стэнли не навестит своего брата.
12. **Paul will not sing a nice song.** — Пол не споёт красивую песню.
13. **Carrie will not drink juice.** — Кэрри не выпьет сок.
14. **My friends will not wait for me.** — Мои друзья меня не подождут.
15. **Anna will not say “good-bye”.** — Анна не скажет «до свидания».
16. **Jackie will not sleep long.** — Джеки не будет спать долго.
17. **They will not marry.** — Они не поженятся.
18. **You will not buy new clothes.** — Вы не купите новую одежду.
19. **We will not learn English.** — Мы не будем учить английский.
20. **I will not go home.** — Я не пойду домой.

Вопросительные предложения в простом будущем времени (Future Simple) образуются путём переноса вспомогательного глагола **will** в начало предложения.

I will speak English. — Я буду говорить по-английски.

Will you speak English? — Ты будешь говорить по-английски?

Will they write a letter? — Они будут писать письмо?

Will she write a letter? — Она будет писать письмо?

Will	I	write?	Я буду писать?
Will	you	write?	Ты будешь писать?
Will	he she it	write?	Он будет писать? Она будет писать?
Will	we	write?	Мы будем писать?
Will	you	write?	Вы будете писать?
Will	they	write?	Они будут писать?

Will	I	read?	Я буду читать?
Will	you	read?	Ты будешь читать?
Will	he she it	read?	Он будет читать? Она будет читать?
Will	we	read?	Мы будем читать?
Will	you	read?	Вы будете читать?
Will	they	read?	Они будут читать?

Will it freeze tonight? — Будет сегодня ночью мороз?

Учим новые фразы:

1. **Will she go to the supermarket?** — Она пойдёт в супермаркет?
2. **Will he wash his hands?** — Он помоеет руки?
3. **Will a little boy find his toy?** — Маленький мальчик найдёт свою игрушку?
4. **Will the criminal deny everything?** — Преступник будет всё отрицать?
5. **Will Martha try to dive?** — Марта попробует нырять?
6. **Will his sister teach him to dance?** — Его сестра будет учить его танцевать?
7. **Will the general receive a medal?** — Генерал получит медаль?
8. **Will an eagle catch the rabbit?** — Орёл поймает кролика?
9. **Will mother cook breakfast?** — Мать приготовит завтрак?
10. **Will the waiter bring the bill?** — Официант принесёт счёт?
11. **Will Stanley visit his brother?** — Стэнли навестит своего брата?
12. **Will Paul sing a nice song?** — Пол споёт красивую песню?
13. **Will Carrie drink juice?** — Кэрри выпьет сок?
14. **Will my friends wait for me?** — Мои друзья меня подождут?
15. **Will Anna say “good-bye”?** — Анна скажет «до свидания»?
16. **Will Jackie sleep long?** — Джеки будет спать долго?
17. **Will they marry?** — Они поженятся?
18. **Will you buy new clothes?** — Вы купите новую одежду?
19. **Will we learn English?** — Мы будем учить английский?
20. **Will I go home?** — Я пойду домой?

Повелительное наклонение

Повелительное наклонение (императив) выражает **просьбу, приказ** или **совет**. Форма императива одинакова для единственного и для множественного числа и совпадает с инфинитивной формой глагола (без частицы **to**):

to work (работать) → Work! — *Работай!* (*Работайте!*)

to sleep (спать) → Sleep! — *Спи!* (*Спите!*)

to study (учить) → Study the lesson! — *Выучи урок!*

(*Выучите урок!*)

to ask (спрашивать) → Ask Mary! — *Спроси Мэри!*

(*Спросите Мэри!*)

Отрицательная форма повелительного наклонения образуется при помощи оборота **do not (don't)**:

Do not work! = Don't work! — *Не работай!* (*Не работайте!*)

Do not sleep! = Don't sleep! — *Не спи!* (*Не спите!*)

Do not talk! = Don't talk! — *Не разговаривай!* (*Не разговаривайте!*)

Do not ask Ted! = Don't ask Ted! — *Не спрашивай Теда!* (*Не спрашивайте Теда!*)

Do not tell it! = Don't tell it! — *Не говори этого!* (*Не говорите этого!*)

Для вежливой просьбы в начале или в конце предложения можно прибавить **please** («пожалуйста»):

Work, please! — *Работай, пожалуйста!* (*Работайте, пожалуйста!*)

Sleep, please! — *Спи, пожалуйста!* (*Спите, пожалуйста!*)

Study the lesson, please! — *Выучи урок, пожалуйста!* (*Выучите урок, пожалуйста!*)

Ask Brian, please! — *Спроси Брайана, пожалуйста!*
(*Спросите Брайана, пожалуйста!*)

Please, work! — *Пожалуйста, работай!* (*Пожалуйста, работайте!*)

Please, sleep! — *Пожалуйста, спи!* (*Пожалуйста, спите!*)

Please, study the lesson! — *Пожалуйста, выучи урок!*
(*Пожалуйста, выучите урок!*)

Please, ask Brian! — *Пожалуйста, спроси Брайана!* (*Пожалуйста, спросите Брайана!*)

Do not read, please! = Don't read, please! — *Не читай, пожалуйста!* (*Не читайте, пожалуйста!*)

Do not sleep, please! = Don't sleep, please! — *Не спи, пожалуйста!* (*Не спите, пожалуйста!*)

Do not talk, please! = Don't talk, please! — *Не разговаривай, пожалуйста!* (*Не разговаривайте, пожалуйста!*)

Do not ask Brian, please! = Don't ask Brian, please! — *Не спрашивай Брайана, пожалуйста!* (*Не спрашивайте Брайана, пожалуйста!*)

Do not tell it, please! = Don't tell it, please! — *Не говори этого, пожалуйста!* (*Не говорите этого, пожалуйста!*)

Please, do not read! = Please, don't read! — *Пожалуйста, не читай!* (*Пожалуйста, не читайте!*)

Please, do not sleep! = Please, don't sleep! — *Пожалуйста, не спи, пожалуйста!* (*Пожалуйста, не спите!*)

Please, do not talk! = Please, don't talk! — *Пожалуйста, не разговаривай!* (*Пожалуйста, не разговаривайте!*)

Please, do not ask Brian! = Please, don't ask Brian! — *Пожалуйста, не спрашивай Брайана!* (*Пожалуйста, не спрашивайте Брайана!*)

Please, do not tell it! = Please, don't tell it! — *Пожалуйста, не говори этого!* (*Пожалуйста, не говорите этого!*)

Относительные местоимения

В качестве относительного местоимения используется слово **that** («который, которая, которое»).

К относительным местоимениям относят также слова **which** («который, которая, которое» — о предметах), **who** («который, которая» — о людях), **what** («что»), **whose** («чей»).

the greatest scientist **that** the world has ever known — величайший учёный, которого знал мир

the task **which** the students carried out — задание, которое выполнили студенты

the student **who** translated this article — студент, который перевёл эту статью

the scientist **whose** research is mentioned — учёный, чьё исследование упоминается

the letters **which** you are writing — письма, которые ты пишешь

the old man **whose** sister was in Spain — старик, чья сестра была в Испании

Do you know the man **whose** son I saw yesterday? — Ты знаешь человека, чьего сына мы видели вчера?

It is unknown **who** went there. — Неизвестно, кто туда пошёл.

Nobody knows **what** happened. — Никто не знает, что случилось.

The book **that** I read yesterday was very interesting. — Книга, которую я прочёл вчера, была очень интересной.

The girl **who** was here is our best student. — Девушка, которая здесь была, — наша лучшая студентка.

The man **who** is carrying a big suitcase is our father. — Человек, который несёт большой чемодан, — наш отец.

The smartphone **that** I bought was very expensive. — Смартфон, который я купил, был очень дорогим.

This is the boy **whom** we saw in the school two days ago. — *Это мальчик, которого мы два дня назад видели в школе.*

We do not know **which** of you tells the truth. — *Мы не знаем, кто из вас говорит правду.*

That is not **what** she wants. — *Это не то, что она хочет.*

Учим новые фразы:

Семья

boy	[БОЙ]	мальчик
brother	[БРАЗЭ]	брат
daughter	[ДО:ТЭ]	дочь
father	[ФА:ЗЭ]	отец
friend	[ФРЭНД]	друг
girl	[ГЁ:Л]	девочка
granddaughter	[ГРЭНДО:ТЭ]	внучка
grandfather	[ГРЭНФА:ЗЭ]	дедушка
grandmother	[ГРЭНМАЗЭ]	бабушка
grandson	[ГРЭНСАН]	внук
mother	[МАЗЭ]	мать
sister	[СИСТЭ]	сестра
son	[САН]	сын

Учим новые фразы:

1. **Boil some water!** — *Вскипяти воды!*
2. **Put some coffee in a cup!** — *Налей кофе в чашку!*
3. **Add some water, please!** — *Добавьте, пожалуйста, немного воды.*
4. **Drink the milk, please!** — *Пей молоко, пожалуйста!*
5. **Close the door, will you?** — *Пожалуйста, закрой дверь!*
6. **Do stand up!** — *Вставай же!*
7. **Don't touch this thing!** — *Не трогай эту вещь!*
8. **Let's go shopping!** — *Давайте пойдём за покупками!*
9. **Let's watch a movie!** — *Давайте посмотрим кино!*
10. **Open your books!** — *Откройте свои книги!*
11. **Open your books, will you?** — *Пожалуйста, откройте свои книги!*
12. **Please, be quite!** — *Пожалуйста, потише!*
13. **Put the pen in your bag!** — *Положи ручку в свой портфель!*
14. **Sit down!** — *Садитесь!*
15. **Stand up!** — *Встаньте!*

Учим новые слова:

Погода

air	[ЭЭ]	воздух
cloud	[КЛАУД]	облако
cloudy	[КЛАУДИ]	облачно
fog	[ФОГ]	туман
frost	[ФРОСТ]	мороз
hail	[ХЭЙЛ]	град
heat	[ХИ:Т]	жара
rain	[РЭЙН]	дождь
shower	[ШАУЭ]	ливень
snow	[СНОУ]	снег
storm	[СТО:М]	шторм
sun	[САН]	солнце
thunder	[САНДЭ]	гром
weather	[УЭЗЭ]	погода
wind	[УИНД]	ветер

Прошедшее длительное Время

Прошедшее длительное время (Past Continuous) употребляется для обозначения действий, которые происходили в определённый момент в прошлом. Для его образования берётся смысловая глагол и к нему прибавляется **-ing**. Перед ним ставится глагол **to be** в форме простого прошедшего времени: **was** для единственного числа, **were** для множественного числа.

<i>to write – писать</i>		
<i>I</i>	was writing	я писал(а)
<i>you</i>	were writing	ты писал(а)
<i>he</i> <i>she</i> <i>it</i>	was writing	он писал она писала
<i>we</i>	were writing	мы писали
<i>you</i>	were writing	вы писали
<i>they</i>	were writing	они писали

<i>to read – читать</i>		
<i>I</i>	was reading	я читал(а)
<i>you</i>	were reading	ты читал(а)
<i>he</i> <i>she</i> <i>it</i>	was reading	он читал она читала
<i>we</i>	were reading	мы читали
<i>you</i>	were reading	вы читали
<i>they</i>	were reading	они читали

They **were living** together. — Они жили вместе.

Учим новые фразы:

1. **I was going to the cinema.** — Я шёл в кино.
2. **You were finishing your report.** — Ты заканчивал свой отчёт.
3. **He was reading an interesting magazine.** — Он читал интересный журнал.
4. **She was cooking the dinner.** — Она готовила обед.
5. **We were listening to the radio.** — Мы слушали радио.
6. **You were playing cards.** — Вы играли в карты.
7. **They were flying to Italy.** — Они летели в Италию.
8. **Christine was talking to her brother.** — Кристина разговаривала с братом.
9. **Josh was singing a nice song.** — Джош пел красивую песню.
10. **Frank was eating pizza.** — Фрэнк ел пиццу.
11. **His friends were fixing their van.** — Его друзья чинили фургон.
12. **Lena was studying English.** — Лена изучала английский язык.
13. **Tim was planting the trees.** — Тим сажал деревья.
14. **They were knocking at the door.** — Они стучали в дверь.
15. **You were buying new shoes.** — Вы покупали новую обувь.
16. **We were counting the banknotes.** — Мы считали банкноты.
17. **He was working at the hospital.** — Он работал в больнице.
18. **She was opening the parcel.** — Она открывала посылку.
19. **You were turning left.** — Ты поворачивал направо.
20. **I was washing my hands.** — Я мыл руки.



Отрицательные предложения в прошедшем длительном времени (Past Continuous) образуются так: между вспомогательным глаголом и *ing*-формой ставится отрицание **not**:

<i>to write – писать</i>		
<i>I</i>	was not writing	я не писал(а)
<i>you</i>	were not writing	ты не писал(а)
<i>he</i> <i>she</i> <i>it</i>	was not writing	он не писал она не писала
<i>we</i>	were not writing	мы не писали
<i>you</i>	were not writing	вы не писали
<i>they</i>	were not writing	они не писали

<i>to read – читать</i>		
<i>I</i>	was not reading	я не читал(а)
<i>you</i>	were not reading	ты не читал(а)
<i>he</i> <i>she</i> <i>it</i>	was not reading	он не читал она не читала
<i>we</i>	were not reading	мы не читали
<i>you</i>	were not reading	вы не читали
<i>they</i>	were not reading	они не читали

Учим новые фразы:

1. **I was not going to the cinema.** — Я не шёл в кино.
2. **You were not finishing your report.** — Ты не заканчивал свой отчёт.
3. **He was not reading an interesting magazine.** — Он не читал интересный журнал.
4. **She was not cooking the dinner.** — Она не готовила обед.
5. **We were not listening to the radio.** — Мы не слушали радио.
6. **You were not playing cards.** — Вы не играли в карты.
7. **They were not flying to Italy.** — Они не летели в Италию.
8. **Christine was not talking to her brother.** — Кристина не разговаривала с братом.
9. **Josh was not singing a nice song.** — Джош не пел красивую песню.
10. **Frank was not eating pizza.** — Фрэнк не ел пиццу.
11. **His friends were not fixing their van.** — Его друзья не чинили фургон.
12. **Lena was not studying English.** — Лена не изучала английский язык.
13. **Tim was not planting the trees.** — Тим не сажал деревья.
14. **They were not knocking at the door.** — Они не стучали в дверь.
15. **You were not buying new shoes.** — Вы не покупали новую обувь.
16. **We were not counting the banknotes.** — Мы не считали банкноты.
17. **He was not working at the hospital.** — Он не работал в больнице.
18. **She was not opening the parcel.** — Она не открывала посылку.
19. **You were not turning left.** — Ты не поворачивал направо.
20. **I was not washing my hands.** — Я не мыл руки.

Вопросительные предложения в прошедшем длительном времени (Past Continuous) образуются при помощи вспомогательного глагола, который выносится на первое место в предложении.

I was speaking English. — Я говорил(а) по-английски.

Were you speaking English? — Ты говорил(а) по-английски?

Were they writing a letter? — Они писали письмо?

Was she writing a letter? — Она писала письмо?

Was	I	writing?	Я писал(а)?
Were	you	writing?	Ты писал(а)?
Was	he she it	writing?	Он писал? Она писала?
Were	we	writing?	Мы писали?
Were	you	writing?	Вы писали?
Were	they	writing?	Они писали?

Учим новые фразы:

1. **Was I choosing the way to go?** — Я выбирал дорогу, по которой пойти?
2. **Were you driving an expensive car?** — Ты вёл дорогую машину?
3. **Was he coming home?** — Он шёл домой?
4. **Was she losing time?** — Она теряла время?
5. **Were we making some coffee?** — Мы готовили кофе?
6. **Was father giving his daughter a present?** — Отец давал дочке подарок?
7. **Were we dancing very well?** — Мы очень хорошо танцевали?
8. **Were you giving your brother a key?** — Ты давал своему брату ключ?
9. **Were they writing a composition?** — Они писали сочинение?
10. **Was her brother getting better?** — Её брату становилось лучше?
11. **Was Robert shutting the door behind his friend?** — Роберт закрывал дверь за своим другом?
12. **Were children sitting in the classroom?** — Дети сидели в классной комнате?
13. **Was Bertha swimming very fast?** — Берта очень быстро плыла?
14. **Were our guests leaving?** — Наши гости уезжали?
15. **Was mother waking her little son?** — Мать будила своего маленького сына?

Оборот *there is / there are*

Оборот **there is / there are** используется, если нужно сказать о том, что **что-то где-то есть** или **имеется**.

There is употребляется, если о чём-либо говорится в единственном числе, а **there are** — если, соответственно, во множественном числе. Переводить такие предложения нужно с конца.

There is a handkerchief in my pocket. — *В моём кармане (имеется) носовой платок.*

There are some books on the table. — *На столе (лежит) несколько книг.*

Учим новые слова:

Профессии

actor	[ЭКТЭ]	актёр
businessman	[БИЗНИСМЭН]	бизнесмен
mechanic	[МИКЭНИК]	механик
musician	[МЬЮ:ЗИШН]	музыкант
painter	[ПЭЙНТЭ]	художник
policeman	[ПЭЛИ:СМЭН]	полицейский
reporter	[РИПО:ТЭ]	репортёр
secretary	[СЭКРИТЭРИ]	секретарь
sportsman	[СПО:ТСМЭН]	спортсмен
student	[СТЬЮ:ДЭНТ]	студент
teacher	[ТИ:ЧЭ]	учитель
tourist	[ТУЭРИСТ]	турист
waiter	[УЭЙТЭ]	официант
worker	[ВЁ:КЭ]	рабочий
writer	[РАЙТЭ]	писатель

Произношение *-ed*

после глухих согласных (кроме t)	[Т]	to watch — watched [УОЧТ] «смотреть — смотрел» to stop — stopped [СТОПТ] «прекращать — прекратил» to talk — talked [ТО:КТ] «разговаривать — разговаривал»
после звонких согласных звуков (кроме d)	[Д]	to train — trained [ТРЭЙНД] «тренировать — тренировал» to stay — stayed [СТЭЙД] «оставаться — остался» to play — played [ПЛЭЙД] «играть — играл» to try — tried [ТРАЙД] «пытаться — пытался»
после t, d	[ИД]	to want — wanted [УОНТИД] «хотеть — хотел» to pretend — pretended [ПРИТЭНДИД] «притворяться — притворился»

Учим новые слова:

Транспорт

bicycle	[БАЙСИКЛ]	велосипед
boat	[БОУТ]	лодка
breakdown	[БРЭЙҚДАУН]	авария
bus	[БАС]	автобус
car	[КА:]	машина
crossroad	[КРОСРОУД]	перекрёсток
ferry	[ФЭРИ]	паром
highway	[ХАЙУЭЙ]	шоссе
jeep	[ДЖИ:П]	джип
parking	[ПА:КИН]	парковка
plane	[ПЛЭЙН]	самолёт
ship	[ШИП]	корабль
station	[СТЭЙШН]	станция
taxi	[ТЭКСИ]	такси
train	[ТРЭЙН]	поезд
transport	[ТРЭНСПО:Т]	транспорт
van	[ВЭН]	фургон
wheel	[УИ:Л]	колесо

Dpodu

- $1/2$ a (one) half
 $1/4$ a (one) quarter
 $1/3$ a (one) third
 $2/3$ two thirds
 $1/5$ a (one) fifth
 $3/5$ three fifths
 $1/6$ a (one) sixth
 $1/8$ an (one) eighth
 $7/8$ seven eighths
 $4/9$ four ninths
 $9/10$ nine tenths
 $1/100$ a (one) hundredth
 $11/2$ one and a half
 $12/3$ one and two thirds
 $21/2$ two and a half
 $51/2$ five and a half
 $93/4$ nine and three fourths (nine and three quarters)

*Запомните, как читаются
следующие слова:*

- apparatus** [ЭПЭРЭЙТЭС] — прибор
barricade [БЭРИКЭЙД] — баррикада
canal [КЭНЭЛ] — канал
ceremony [СЭРИМЭНИ] — церемония
create [КРИ:ЭЙТ] — создавать
diploma [ДИПЛОУМЭ] — диплом
European [ЮЭРЭПИ:ЭН] — европеец
hotel [ХОУТЭЛ] — отель, гостиница
July [ДЖУ:ЛАЙ] — июль
machine [МЭШИ:Н] — машина
magazine [МЭГЭЗИ:Н] — журнал
moustache [МЭСТА:Ш] — усы
museum [МЬЮ:ЗИЭМ] — музей
parade [ПЭРЭЙД] — парад
police [ПЭЛИ:С] — полиция
polite [ПЭЛАЙТ] — вежливый
potato [ПЭТЭЙТОУ] — картофель
sincere [СИНСИЭ] — искренний
tomato [ТЭМА:ТОУ] — помидор
unite [Ю:НАЙТ] — соединять (ся)



Безличные предложения

Безличные предложения — это предложения, которые не имеют действующего лица, но содержат подлежащее, выраженное местоимением **it**. **It** в безличных предложениях выполняет в предложении лишь функцию формального подлежащего и на русский язык не переводится.


Безличные предложения употребляются при обозначении **явлений природы, состояний погоды, обозначении времени и расстояния**:

It is cold. — *Холодно.*
It snows. — *Идёт снег.*

Итак, к безличным предложениям относятся предложения, в состав которых входят: местоимение **it** в качестве формального подлежащего и **глаголы**, выражающие **сомнение, вероятность, случайность**, в качестве глагола-связки. Сюда относятся следующие безличные обороты: **it seems** («кажется»), **it appears** («по-видимому»), **it happens** («оказывается») и т. д.:

It seemed that nobody knew anything about the matter. — *Казалось, что никто ничего не знает об этом деле.*

Учим новые фразы:



1. **It is dark.** — Темно.
2. **It is summer.** — Сейчас лето.
3. **It is 7 o'clock.** — Сейчас 7 часов.
4. **It is cold outside.** — На улице холодно.
5. **Is it raining now?** — Сейчас идёт дождь?
6. **It will be spring soon.** — Скоро наступит весна.
7. **It will be sunny and hot tomorrow.** — Завтра будет солнечно и жарко.
8. **It is not very far to the museum.** — До музея не очень далеко.
9. **It was difficult to find this book.** — Было трудно найти эту книгу.
10. **I hope it won't be cold in December.** — Надеюсь, в декабре не будет холодно.
11. **It appears that the lecture is over.** — По-видимому, лекция окончена.
12. **It appears that Jim won't visit us today.** — По-видимому, Джим сегодня к нам не придёт.
13. **It is clear that we missed the train.** — Ясно, что мы опоздали на поезд.
14. **It's not a secret that they love each other.** — Не секрет, что они любят друг друга.
15. **It is impolite to trouble her.** — Невежливо её беспокоить.
16. **It was interesting to read this book.** — Было интересно читать эту книгу.
17. **It is difficult for me to breathe.** — Мне трудно дышать.
18. **It is never late to help him.** — Никогда не поздно ему помочь.
19. **It's not easy to finish that work.** — Закончить ту работу нелегко.
20. **It was so easy to cook this pie!** — Приготовить этот пирог было так просто!

Настоящее совершенное время

Настоящее совершенное время (Present Perfect) употребляется для обозначения действий, которые произошли в **определённый момент времени в прошлом**, и их результат **связан с настоящим**.

Для образования настоящего совершенного времени (Present Perfect) берётся вспомогательный глагол **to have** + причастие прошедшего времени. У правильных глаголов причастие прошедшего времени совпадает по форме с прошедшим простым временем (к глаголу прибавляется окончание **-ed**).

Вспомогательный глагол в данном случае не переводится как «иметь». Для 3-го лица единственного числа (для **he** — он, **she** — она, **it** — это, оно) вспомогательный глагол имеет форму **has**.

<i>to finish</i> [ФИНИШ] – заканчивать		
<i>I</i>	have finished	я закончил(а)
<i>you</i>	have finished	ты закончил(а)
<i>he</i> <i>she</i> <i>it</i>	has finished	он закончил она закончила
<i>we</i>	have finished	мы закончили
<i>you</i>	have finished	вы закончили
<i>they</i>	have finished	они закончили

His wife **has prepared** a good breakfast. — Его жена приготовила хороший завтрак.

Учим новые фразы:

1. **I have finished my work by 7 o'clock.** — Я закончил работу к 7 часам.
2. **You have received many gifts for your birthday.** — Ты получил много подарков на день рождения.
3. **He has cleaned the table.** — Он вычистил свой стол.
4. **She has walked home.** — Она ушла домой.
5. **We have listened to the nice song.** — Мы послушали красивую песню.
6. **You have played computer games.** — Вы поиграли в компьютерные игры.
7. **They have greeted their friends at the airport.** — Они поприветствовали друзей в аэропорту.
8. **Alex has visited his grandfather.** — Алекс навестил своего дедушку.
9. **Tina has closed the exhibition.** — Тина закрыла выставку.
10. **Dorothy has passed her exams.** — Дороти сдала экзамены.
11. **Our friends have already watched that movie.** — Наши друзья уже смотрели тот фильм.
12. **Jim has painted his house.** — Джим покрасил свой дом.
13. **Her parents have listened to the news.** — Её родители послушали новости.
14. **They have decided to go.** — Они решили пойти.
15. **You have fixed your car.** — Вы починили свой автомобиль.
16. **We have opened the show.** — Мы открыли шоу.
17. **He has worked at school.** — Он проработал в школе.
18. **She has completed the task.** — Она выполнила задание.
19. **You have painted the wall.** — Ты покрасил стену.
20. **I have brushed my teeth.** — Я почистил зубы.

Неправильные глаголы

У **неправильных глаголов** форма причастия прошедшего времени (которая требуется для образования настоящего совершенного времени Present Perfect) **образуется по-особому**:

<i>инфинитив (неопределённая форма)</i>		<i>НАСТОЯЩЕЕ СОВЕРШЕННОЕ ВРЕМЯ (Present Perfect)</i>
be [БИ:]	быть	have / has been [ХЭВ/ ХЭЭ БИ: Н]
begin [БИГИН]	начинать	have / has begun [ХЭВ/ ХЭЭ БИГАН]
break [БРЭЙК]	ломать	have / has broken [ХЭВ/ ХЭЭ БРОУКН]
bring [БРИН]	приносить	have / has brought [ХЭВ/ ХЭЭ БРО:Т]
build [БИЛД]	строить	have / has built [ХЭВ/ ХЭЭ БИЛТ]
buy [БАЙ]	покупать	have / has bought [ХЭВ/ ХЭЭ БО:Т]
choose [ЧУ:З]	выбирать	have / has chosen [ХЭВ/ ХЭЭ ЧОУЗН]
come [КАМ]	приходить	have / has come [ХЭВ/ ХЭЭ КАМ]
do [ДУ:]	делать	have / has done [ХЭВ/ ХЭЭ ДАН]
draw [ДРО:]	рисовать	have / has drawn [ХЭВ/ ХЭЭ ДРО:Н]
drink [ДРИНК]	пить	have / has drunk [ХЭВ/ ХЭЭ ДРАНК]
drive [ДРАЙВ]	вести машину	have / has driven [ХЭВ/ ХЭЭ ДРИВН]
eat [И:Т]	есть	have / has eaten [ХЭВ/ ХЭЭ И: ТН]
fall [ФО:Л]	падать	have / has fallen [ХЭВ/ ХЭЭ ФО:ЛН]

<i>инфинитив (неопределённая форма)</i>		<i>НАСТОЯЩЕЕ СОВЕРШЕННОЕ ВРЕМЯ (Present Perfect)</i>
feel [ФИ:Л]	чувствовать	have / has felt [ХЭВ/ ХЭЗ ФЭЛТ]
find [ФАЙНД]	находить	have / has found [ХЭВ/ ХЭЗ ФАУНД]
fly [ФЛАЙ]	летать	have / has flown [ХЭВ/ ХЭЗ ФЛОУН]
get [ГЭТ]	получать	have / has got [ХЭВ/ ХЭЗ ГОТ]
give [ГИВ]	давать	have / has given [ХЭВ/ ХЭЗ ГИВН]
go [ГОУ]	идти	have / has gone [ХЭВ/ ХЭЗ ГОН]
have [ХЭВ]	иметь	have / has had [ХЭВ/ ХЭЗ ХЭД]
hear [ХИЭ]	слышать	have / has heard [ХЭВ/ ХЭЗ ХЁ:Д]
hold [ХОУЛД]	держать	have / has held [ХЭВ/ ХЭЗ ХЭЛД]
hurt [ХЁ:Т]	вредить	have / has hurt [ХЭВ/ ХЭЗ ХЁ:Т]
keep [КИ:П]	держать	have / has kept [ХЭВ/ ХЭЗ КЭПТ]
know [НОУ]	знать	have / has known [ХЭВ/ ХЭЗ НОУН]
lead [ЛИ:Д]	вести	have / has led [ХЭВ/ ХЭЗ ЛЭД]
leave [ЛИ:В]	оставлять	have / has left [ХЭВ/ ХЭЗ ЛЭФТ]
let [ЛЭТ]	позволять	have / has let [ХЭВ/ ХЭЗ ЛЭТ]
lie [ЛАЙ]	лежать	have / has lain [ХЭВ/ ХЭЗ ЛЭЙН]
lose [ЛУ:З]	терять	have / has lost [ХЭВ/ ХЭЗ ЛОСТ]
make [МЭЙК]	делать	have / has made [ХЭВ/ ХЭЗ МЭЙД]
meet [МИ:Т]	встречать	have / has met [ХЭВ/ ХЭЗ МЭТ]
pay [ПЭЙ]	платить	have / has paid [ХЭВ/ ХЭЗ ПЭЙД]
put [ПУТ]	ставить	have / has put [ХЭВ/ ХЭЗ ПУТ]
read [РИ:Д]	читать	have / has read [ХЭВ/ ХЭЗ РЭД]
ring [РИН]	звонить	have / has rung [ХЭВ/ ХЭЗ РАН]

<i>инфинитив (неопределённая форма)</i>		<i>НАСТОЯЩЕЕ СОВЕРШЕННОЕ ВРЕМЯ (Present Perfect)</i>
run [РАН]	бежать	have / has run [ХЭВ/ ХЭЗ РАН]
say [СЭЙ]	сказать	have / has said [ХЭВ/ ХЭЗ СЭД]
see [СИ:]	видеть	have / has seen [ХЭВ/ ХЭЗ СИ:Н]
sell [СЭЛ]	продавать	have / has sold [ХЭВ/ ХЭЗ СОУЛД]
send [СЭНД]	посылать	have / has sent [ХЭВ/ ХЭЗ СЭНТ]
set [СЭТ]	ставить	have / has set [ХЭВ/ ХЭЗ СЭТ]
shut [ШАТ]	закрывать	have / has shut [ХЭВ/ ХЭЗ ШАТ]
sing [СИН]	петь	have / has sung [ХЭВ/ ХЭЗ САН]
sit [СИТ]	сидеть	have / has sat [ХЭВ/ ХЭЗ СЭТ]
sleep [СЛИ:П]	спать	have / has slept [ХЭВ/ ХЭЗ СЛЭПТ]
speak [СПИ:К]	говорить	have / has spoken [ХЭВ/ ХЭЗ СПОУКН]
stand [СТЭНД]	стоять	have / has stood [ХЭВ/ ХЭЗ СТУД]
swim [СУИМ]	плавать	have / has swum [ХЭВ/ ХЭЗ СУАМ]
take [ТЭЙК]	брать	have / has taken [ХЭВ/ ХЭЗ ТЭЙКН]
tell [ТЭЛ]	сказать	have / has told [ХЭВ/ ХЭЗ ТОУЛД]
think [СИНК]	думать	have / has thought [ХЭВ/ ХЭЗ СО:Т]
understand [АНДЭСТЭНД]	понимать	have / has understood [ХЭВ/ ХЭЗ АНДЭСТУД]
wake [УЭЙК]	просыпаться	have / has woken [ХЭВ/ ХЭЗ УОУКН]
write [РАЙТ]	писать	have / has written [ХЭВ/ ХЭЗ РИТН]

Учим новые фразы:

1. **I have gone to the university.** — Я ушёл в университет.
2. **You have driven an expensive car.** — Ты водил дорогую машину.
3. **He has read an interesting magazine.** — Он прочитал интересный журнал.
4. **They have flown to India.** — Они улетели в Индию.
5. **Mark has sung a nice song.** — Марк спел красивую песню.
6. **Jack has eaten all the pears.** — Джек съел все груши.
7. **Agatha has said “good-bye”.** — Агата сказала «до свидания».
8. **The pupil has understood the lesson.** — Ученик понял урок.
9. **You have bought new clothes.** — Вы купили новую одежду.
10. **She has thought about cakes.** — Она подумала о пирожных.
11. **The last visitor has shut the door.** — Последний посетитель закрыл дверь.
12. **His son has found a wallet.** — Его сын нашёл кошелёк.
13. **The student has learnt everything.** — Студент всё выучил.
14. **You have given your brother a key.** — Ты дал своему брату ключ.
15. **We have sent a letter to Nepal.** — Мы послали письмо в Непал.
16. **She has told me the truth.** — Она сказала мне правду.
17. **The postman has rung the bell.** — Почтальон позвонил в колокольчик.
18. **The young man has paid for the tickets.** — Молодой человек заплатил за билеты.
19. **We have already met him.** — Мы уже встретили его.
20. **I have already heard this.** — Я уже это слышал.



Отрицательные предложения в настоящем совершенном времени (Present Perfect) образуются так: перед причастием прошедшего времени ставится **have not / has not** (haven't / hasn't):

<i>to write – писать</i>		
<i>I</i>	have not written	я не написал(а)
<i>you</i>	have not written	ты не написал(а)
<i>he</i> <i>she</i> <i>it</i>	has not written	он не написал она не написала
<i>we</i>	have not written	мы не написали
<i>you</i>	have not written	вы не написали
<i>they</i>	have not written	они не написали

<i>to read – читать</i>		
<i>I</i>	have not read	я не прочитал(а)
<i>you</i>	have not read	ты не прочитал(а)
<i>he</i> <i>she</i> <i>it</i>	has not read	он не прочитал она не прочитала
<i>we</i>	have not read	мы не прочитали
<i>you</i>	have not read	вы не прочитали
<i>they</i>	have not read	они не прочитали

Учим новые фразы:

1. **I have not gone to the shop.** — Я не пошёл в магазин.
2. **You have not driven an expensive car.** — Ты не водил дорогую машину.
3. **He has not read this interesting magazine.** — Он не прочитал этот интересный журнал.
4. **They have not flown to India.** — Они не улетели в Индию.
5. **Mark has not sung a nice song.** — Марк не спел красивую песню.
6. **Jack has not eaten pears.** — Джек не ел груш.
7. **Agatha has not said "good-bye".** — Агата не сказала «до свидания».
8. **The pupil has not understood the lesson.** — Ученик не понял урок.
9. **You have not bought new clothes.** — Вы не купили новую одежду.
10. **She has not thought about cakes.** — Она не подумала о пирожных.
11. **The last visitor has not shut the door.** — Последний посетитель не закрыл дверь.
12. **His son has not found a wallet.** — Его сын не нашёл кошелёк.
13. **The student has not learnt everything.** — Студент всё не выучил.
14. **You have not given your brother a key.** — Ты не дал своему брату ключ.
15. **We have not sent a letter to Nepal.** — Мы не послали письмо в Непал.
16. **She has not told me the truth.** — Она не сказала мне правду.
17. **The postman has not rung the bell.** — Почтальон не позвонил в колокольчик.
18. **The young man has not paid for the tickets.** — Молодой человек не заплатил за билеты.
19. **We have not met him yet.** — Мы его ещё не встретили.
20. **I have not heard this.** — Я этого не слышал.

Вопросительные предложения в настоящем совершенном времени (Present Perfect) образуются при помощи вспомогательного глагола **have / has**, который выносится на первое место в предложении.

I have spoken English. — Я говорил(а) по-английски.
Have you spoken English? — Ты говорил(а) по-английски?

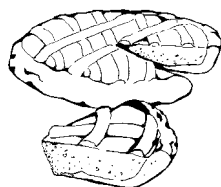
Have they written a letter? — Они написали письмо?
Has she written a letter? — Она написала письмо?

Have	I	written?	Я написал(а)?
Have	you	written?	Ты написал(а)?
Has	he she	written?	Он написал? Она написала?
Have	we	written?	Мы написали?
Have	you	written?	Вы написали?
Have	they	written?	Они написали?

Have	I	read?	Я прочитал (а)?
Have	you	read?	Ты прочитал (а)?
Has	he she	read?	Он прочитал? Она прочитала?
Have	we	read?	Мы прочитали?
Have	you	read?	Вы прочитали?
Have	they	read?	Они прочитали?

Учим новые фразы:

1. **Have I gone to the university?** — Я ушёл в университет?
2. **Have you driven an expensive car?** — Ты водил дорогую машину?
3. **Has he read an interesting magazine?** — Он прочитал интересный журнал?
4. **Have they flown to India?** — Они улетели в Индию?
5. **Has Mark sung a nice song?** — Марк спел красивую песню?
6. **Has Jack eaten all the pears?** — Джек съел все груши?
7. **Has Agatha said "good-bye"?** — Агата сказала «до свидания»?
8. **Has the pupil understood the lesson?** — Ученик понял урок?
9. **Have you bought new clothes?** — Вы купили новую одежду?
10. **Has she thought about cakes?** — Она подумала о пирожных?
11. **Has the last visitor shut the door?** — Последний посетитель закрыл дверь?
12. **Has his son found a wallet?** — Его сын нашёл кошелёк?
13. **Has the student learnt everything?** — Студент всё выучил?
14. **Have you given your brother a key?** — Ты дал своему брату ключ?
15. **Have we sent a letter to Nepal?** — Мы послали письмо в Непал?
16. **Has she told me the truth?** — Она сказала мне правду?
17. **Has the postman rung the bell?** — Почтальон позвонил в колокольчик?
18. **Has the young man paid for the tickets?** — Молодой человек заплатил за билеты?
19. **Have we met him?** — Мы встретили его?
20. **Have I heard this?** — Я это слышал?



Восклицательные предложения

Восклицательное предложение — это предложение, в котором выражение содержания мысли сопровождается выражением чувства говорящего. Восклицательные предложения начинаются со слов **what** («какой, что за») или **how** («как»), за которыми следует существительное с относящимся к нему прилагательным (после **what**) или же наречие или прилагательное (после **how**). Далее сохраняется обычный порядок слов повествовательного предложения (подлежащее плюс сказуемое):

How cold it was! — *Как было холодно!*

What fine weather it is! — *Какая хорошая погода!*

How far it is! — *Как это далеко!*

What interesting news we have heard! — *Какую интересную новость мы узнали!*

How fast she runs! — *Как быстро она бежит!*

How quickly they walk! — *Как быстро они ходят!*

What clever people your students are! — *Какие умные люди ваши студенты!*

How beautifully he dances! — *Как красиво он танцует!*

How well you sing! — *Как хорошо ты поёшь!*

В таких предложениях существительное употребляется с неопределённым артиклем:

What a fine building that is! — *Какое это красивое здание!*

What a small dog that is! — *Какая это маленькая собака!*

What a foolish mistake we have made! — *Какую глупую ошибку мы сделали!*

What a beautiful car it is! — *Какая это красивая машина!*

What a warm day it was! — *Какой был жаркий день!*

What a good friend he is! — *Какой он хороший друг!*

Учим новые слова:

Город

avenue	[ЭВЭНЬЮ:]	авеню, проспект, бульвар
building	[БИЛДИН]	здание
cinema	[СИНИМЭ]	кинотеатр
district	[ДИСТРИКТ]	район, квартал
fountain	[ФАУНТИН]	фонтан
industry	[ИНДЭСТРИ]	промышленность
journey	[ДЖЁ:НИ]	путешествие
library	[ЛАЙБРЭРИ]	библиотека
mailbox	[МЭЙЛБОКС]	почтовый ящик
market	[МА:КИТ]	рынок
park	[ПА:К]	парк
prison	[ПРИЗН]	тюрьма
road	[РОУД]	дорога
shop	[ШОП]	магазин
sidewalk	[САЙДУО:К]	тротуар
society	[СЭСАЙЭТИ]	общество
square	[СКУЭЭ]	площадь
store	[СТО:]	(большой) магазин
street	[СТРИ:Т]	улица
town	[ТАУН]	город

Подлежащее

В английском предложении **всегда** должно быть **подлежащее**. Оно всегда стоит на первом месте. Чаще всего в качестве подлежащего выступает существительное или местоимение.

A boy braced himself against the wall. — Мальчик оперся о стену.

Boys were in a hurry. — Мальчики торопились.

The girl hushed the doll to sleep. — Девочка убаюкала куклу.

The girls are a mine of information. — Девочки — неиссякаемый источник информации.

My friend is frightened of the dark. — Мой друг боится темноты.

We are ready for the trip. — Мы готовы к путешествию.

She knows how to play this game. — Она знает, как играть в эту игру.

They wear black shirts and dark glasses. — Они носят чёрные рубашки и тёмные очки.

Учим новые слова:

Одежда

boot	[БУ:Т]	сапог
cap	[КЭП]	шапка
coat	[КОУТ]	пальто
dress	[ДРЭС]	платье
glove	[ГЛАВ]	перчатка
hat	[ХЭТ]	шляпа
pocket	[ПОКИТ]	карман
shoes	[ШУ:З]	обувь
shorts	[ШО:ТС]	шорты
shirt	[ШЁ:Т]	рубашка
size	[САЙЗ]	размер
skirt	[СКЁ:Т]	юбка
sock	[СОК]	носок
stocking	[СТОКИН]	чулок
sweater	[СВЭТЭ]	свитер
tie	[ТАЙ]	галстук
trousers	[ТРАУЗЭЗ]	брюки

Конструкция *to be going to* + глагол

Конструкция **to be going to** + глагол переводится как «собираться что-либо делать» и используется для передачи **намерений** совершить действия **в ближайшем будущем**. Этот оборот употребляется во всех временах:

НАСТОЯЩЕЕ ВРЕМЯ: I am going to read — Я собираюсь читать.

ПРОШЕДШЕЕ ВРЕМЯ: I was going to read — Я собирался читать.

БУДУЩЕЕ ВРЕМЯ: I will be going to read — Я соберусь читать.

You are **going to** speak. — Ты собираешься говорить.

I was **going to** write. — Я собирался написать.

Our sportsmen are **going to** win the race. — Наши спортсмены собираются выиграть забег.

При образовании *отрицания* частица **not** ставится между вспомогательным глаголом и **going to**:

We are **not going to** meet him tomorrow. — Мы не собираемся его завтра встречать.

При образовании *вопроса* вспомогательный глагол ставится вперёд:

Mary is **going to** the party tonight. What is she **going to** wear? — Мэри сегодня вечером собирается пойти на вечеринку. Что она собирается надеть?

Учим новые слова:

Спорт

ball	[БО:Л]	мяч
basketball	[БА:СКИТБО:Л]	баскетбол
champion	[ЧЕМПИЭН]	чемпион
football	[ФУТБО:Л]	футбол
game	[ГЭЙМ]	игра
gymnastics	[ДЖИМНЭСТИКС]	гимнастика
hockey	[ХОКИ]	хоккей
match	[МЭЧ]	матч
record	[РЭКО:Д]	рекорд
ski	[СКИ:]	лыжи
start	[СТА:Т]	старт
tennis	[ТЭНИС]	теннис
swimming	[СУИМИН]	плавание
volleyball	[ВОЛИБО:Л]	волейбол
weight-lifting	[УЭЙТЛИФТИН]	тяжёлая атлетика
wrestling	[РЭСЛИН]	борьба



Словарь изученных слов:

А

absent [ЭБСЭНТ] — отсутствующий
ache [ЭЙК] — боль
across [ЭКРОС] — через
act [ЭКТ] — действовать
action [ЭКШН] — действие
actor [ЭКТЭ] — актёр
age [ЭЙДЖ] — возраст
aid [ЭЙД] — помощь
air [ЭЭ] — воздух
album [ЭЛБЭМ] — альбом
and [ЭНД] — и, а
angry [ЭНГРИ] — сердитый
apparatus [ЭПЭРЭЙТЭС] — прибор
apple [ЭПЛ] — яблоко
April [ЭЙПРИЛ] — апрель
August [О:ГЭСТ] — август
autumn [О:ТЭМ] — осень
avenue [ЭВЭНЬЮ:] — авеню, проспект, бульвар
awful [О:ФУЛ] — ужасный
axe [ЭКС] — топор

В

back [БЭК] — спина
bad [БЭД] — плохой
bag [БЭГ] — сумка
ball [БО:Л] — мяч
banana [БЭНА:НЭ] — банан
barricade [БЭРИКЭЙД] — баррикада
basketball [БА:СКИТБО:Л] — баскетбол
beach [БИ:Ч] — пляж

because [БИКОЗ] — потому что
beef [БИ:Ф] — говядина
beet [БИ:Т] — свёкла
begin [БИГИН] — начинать
bicycle [БАЙСИКЛ] — велосипед
big [БИГ] — большой
bird [БЁ:Д] — птица
black [БЛЭК] — чёрный
blouse [БЛАУЗ] — блузка
blue [БЛЮ:] — синий
boat [БОУТ] — лодка
boot [БУ:Т] — сапог
both [БОУС] — оба
boy [БОЙ] — мальчик
brave [БРЭЙВ] — смелый
break [БРЭЙК] — ломать
breakdown [БРЭЙКДАУН] — авария
bring [БРИН] — приносить
brother [БРАЗЭ] — брат
build [БИЛД] — строить
building [БИЛДИН] — здание
burn [БЁ:Н] — гореть
bus [БАС] — автобус
bush [БУШ] — куст
businessman [БИЗНИСМЭН] — бизнесмен
busy [БИЗИ] — занятой
butter [БАТЭ] — масло
buy [БАЙ] — покупать
by [БАЙ] — посредством
bye-bye [БАЙ БАЙ] — до свидания

С

cabbage [КЭБИДЖ] — капуста
cake [КЭЙК] — торт, пирожное

can [КЭН] — мочь
canal [КЭНЭЛ] — канал
candy [КЭНДИ] — конфета
cap [КЭП] — шапка
car [КА:] — автомобиль
carrot [КЭРЭТ] — морковь
cat [КЭТ] — кошка
cent [СЭНТ] — цент
ceremony [СЭРИМЭНИ] — церемония
champion [ЧЕМПИЭН] — чемпион
change [ЧЕЙНДЖ] — менять
cheese [ЧИ:З] — сыр
cherry [ЧЕРИ] — вишня
chess [ЧЕС] — шахматы
chicken [ЧИКИН] — цыплёнок
chief [ЧИ:Ф] — главный
child [ЧАЙЛД] — ребёнок
children [ЧИЛДРЭН] — дети
chin [ЧИН] — подбородок
choose [ЧУ:З] — выбирать
cinema [СИНИМЭ] — кинотеатр
class [КЛА:С] — класс
clean [КЛИ:Н] — чистый
clear [КЛИЭ] — ясный
clever [КЛЭВЭ] — умный
click [КЛИК] — щёлкать
clothes [КЛОУЗЗ] — одежда
cloudy [КЛАУДИ] — облачно
club [КЛАБ] — клуб
coat [КОУТ] — пальто
cocktail [КОКТЭЙЛ] — коктейль
coconut [КОУКЭНАТ] — кокос
coffee [КОФИ] — кофе
cold [КОУЛД] — холодный
come [КАМ] — приходить
corn [КО:Н] — кукуруза
cousin [КАЗН] — двоюродный брат, двоюродная сестра
craft [КРА:ФТ] — ловкость, умение
create [КРИ:ЭЙТ] — создавать
crew [КРЮ:] — команда, экипаж

crossroad [КРОСРОУД] — перекрёсток
cry [КРАЙ] — кричать, плакать
cup [КАП] — чашка
cut [КАТ] — резать

D

dark [ДА:К] — тёмный
daughter [ДО:ТЭ] — дочь
day [ДЭЙ] — день
December [ДИСЭМБЭ] — декабрь
decision [ДИСИЖЭН] — решение
demonstration [ДЭМЭНСТРЭЙШН] — показ, демонстрация
dew [ДЬЮ:] — роса
die [ДАЙ] — умирать
difficult [ДИФИКЭЛТ] — трудный
diploma [ДИПЛОУМЭ] — диплом
dirty [ДЁ:ТИ] — грязный
discussion [ДИСКАШН] — обсуждение
district [ДИСТРИКТ] — район, квартал
do [ДУ:] — делать
dog [ДОГ] — собака
draw [ДРО:] — тянуть, тащить; рисовать
dress [ДРЭС] — платье
drink [ДРИНК] — пить
drive [ДРАЙВ] — вести машину
dry [ДРАЙ] — сухой
duck [ДАК] — утка

E

each [И:Ч] — каждый
ear [ИЭ] — ухо
east [И:СТ] — восток
easy [И:ЗИ] — лёгкий
eat [И:Т] — есть
echo [ЭКОУ] — эхо
egg [ЭГ] — яйцо

eight [ЭЙТ] — восемь
eighteen [ЭЙТИ:Н] —
восемнадцать
eighty [ЭЙТИ] — восемьдесят
elbow [ЭЛБОУ] — локоть
eleven [ИЛЭВН] — одиннадцать
emotion [ИМОУШН] — эмоция
end [ЭНД] — конец
European [ЮЭРЭПИ:ЭН] —
европеец
evening [И:ВНИН] — вечер
exactly [ИГЗЭКТЛИ] — точно,
как раз
examination [ИГЗЭМИНЭЙШН] —
осмотр
examine [ИГЗЭМИН] —
исследовать
except [ИКСЭПТ] — исключать
excuse [ИКСКЬЮ:З] — извинять
exercise [ЭКСЭСАЙЗ] —
упражнение
exert [ИГЗЭ:Т] — напрягать
exhaust [ИГЗО:СТ] — изнурять
exhibit [ИГЗИБИТ] — показывать
exhibition [ЭКСИБИШН] —
выставка
exist [ИГЗИСТ] — существовать
exotic [ИГЗОТИК] —
экзотический
explain [ИКСПЛЭЙН] —
объяснять
expose [ИКСПОУЗ] — выставлять
expression [ИКСПРЭШН] —
выражение
extra [ЭКСТРЭ] — добавочный
eye [АЙ] — глаз

F

face [ФЭЙС] — лицо
fall [ФО:Л] — падать
father [ФА:ЗЭ] — отец
February [ФЭБРУЭРИ] — февраль
feel [ФИ:Л] — чувствовать
fellow [ФЭЛОУ] — товарищ

ferry [ФЭРИ] — паром
few [ФЬЮ:] — немного
fifteen [ФИФТИ:Н] — пятнадцать
fifty [ФИФТИ] — пятьдесят
find [ФАЙНД] — находить
finger [ФИНГЭ] — палец руки
finish [ФИНИШ] — заканчивать
first [ФЁ:СТ] — первый
fish [ФИШ] — рыба
five [ФАЙВ] — пять
flat [ФЛЭТ] — квартира
fly [ФЛАЙ] — летать
fog [ФОГ] — туман
follow [ФОЛОУ] — следовать
food [ФУ:Д] — пища, еда
foot [ФУТ] — ступня
football [ФУТБО:Л] — футбол
for [ФО:] — для
forty [ФО:ТИ] — сорок
fountain [ФАУНТИН] — фонтан
four [ФО:] — четыре
fourteen [ФО:ТИ:Н] —
четырнадцать
fox [ФОКС] — лиса
Friday [ФРАЙДИ] — пятница
friend [ФРЭНД] — друг
frost [ФРОСТ] — мороз
fur [ФЁ:] — мех

G

game [ГЭЙМ] — игра
garlic [ГА:ЛИК] — чеснок
gem [ДЖЭМ] — драгоценный
камень
get [ГЭТ] — получать
girl [ГЁ:Л] — девочка
give [ГИВ] — давать
glad [ГЛЭД] — радостный
glove [ГЛАВ] — перчатка
gnome [НОУМ] — гном
go [ГОУ] — идти
gold [ГОУЛД] — золото
good [ГУД] — добрый, хороший

good-bye [ГУДБАЙ] — до свидания
granddaughter [ГРЭНДО:ТЭ] — внучка
grandfather [ГРЭНФА:ЗЭ] — дедушка
grandmother [ГРЭНМАЗЭ] — бабушка
grandson [ГРЭНСАН] — внук
grapes [ГРЭЙПС] — виноград
grass [ГРА:С] — трава
great [ГРЭЙТ] — великий
green [ГРИ:Н] — зелёный
gun [ГАН] — ружьё
gymnastics [ДЖИМНЭСТИКС] — гимнастика

Н

hail [ХЭЙЛ] — град
hair [ХЭЭ] — волосы
hamburger [ХЭМБЭГЭ] — гамбургер
hand [ХЭНД] — рука, кисть
hard [ХА:Д] — тяжёлый
hat [ХЭТ] — шляпа
head [ХЭД] — голова
hear [ХИЭ] — слышать
heart [ХА:Т] — сердце
heat [ХИ:Т] — жара
her [ХЁ:] — её
high [ХАЙ] — высокий
highway [ХАЙУЭЙ] — шоссе
hockey [ХОКИ] — хоккей
hold [ХОУЛД] — держать
home [ХОУМ] — дом
horse [ХО:С] — лошадь
hotel [ХОУТЭЛ] — отель, гостиница
hour [АУЭ] — час
hurry [ХАРИ] — спешить
hurt [ХЁ:Т] — вредить
ice [АЙС] — лёд
ice-cream [АЙСКРИ:М] — мороженое

illusion [ИЛЮ:ЖЭН] — иллюзия
industry [ИНДЭСТРИ] — промышленность
information [ИНФЭМЭЙШН] — информация
inside [ИНСАЙД] — внутри

J

January [ДЖЭНЬЮ:ЭРИ] — январь
jaw [ДЖО:] — челюсть
jeep [ДЖИ:П] — джип
jelly [ДЖЕЛИ] — желе
journey [ДЖЁ:НИ] — путешествие
July [ДЖУЛАЙ] — июль
jump [ДЖАМП] — прыгать
June [ДЖУ:Н] — июнь

К

keep [КИ:П] — держать
kick [КИК] — удар, пинок
knee [НИ:] — колено
knife [НАЙФ] — нож
knock [НОК] — удар
knot [НОТ] — узел
know [НОУ] — знать

L

lack [ЛЭК] — недоставать
large [ЛА:ДЖ] — большой
last [ЛА:СТ] — последний
lead [ЛИ:Д] — вести
leave [ЛИ:В] — оставлять
leg [ЛЭГ] — нога
leisure [ЛЭЖЭ] — досуг
lemon [ЛЭМОН] — лимон
lend [ЛЭНД] — одалживать
lesson [ЛЭСЭН] — урок
let [ЛЭТ] — позволять

library [ЛАЙБРЭРИ] — библиотека
lie [ЛАЙ] — лежать
like [ЛАЙК] — любить, нравиться
lip [ЛИП] — губа
little [ЛИТЛ] — маленький
lose [ЛУ:З] — терять
low [ЛОУ] — низкий
lynx [ЛИНКС] — рысь

М

machine [МЭШИ:Н] — машина
magazine [МЭГЭЗИ:Н] — журнал
mailbox [МЭЙЛБОКС] — почтовый ящик
make [МЭЙК] — делать
man [МЭН] — человек, мужчина
map [МЭП] — карта
March [МА:Ч] — март
mark [МА:К] — отметка
market [МА:КИТ] — рынок
massage [МЭСА:Ж] — массаж
match [МЭЧ] — спичка
math [МЭС] — математика
May [МЭЙ] — май
me [МИ:] — меня
measure [МЭЖЭ] — мера
meat [МИ:Т] — мясо
mechanic [МИКЭНИК] — механик
meet [МИ:Т] — встречать
milk [МИЛК] — молоко
minute [МИНИТ] — минута
mirage [МИРА:Ж] — мираж
mission [МИШЭН] — миссия
mock [МОК] — издеваться
Monday [МАНДИ] — понедельник
month [МАНС] — месяц
morning [МО:НИН] — утро
Moscow [МОСКОУ] — Москва
mother [МАЗЭ] — мать
motion [МОУШН] — движение
moustache [МЭСТА:Ш] — усы
mouth [МАУС] — рот

museum [МБЮ:ЗИЭМ] — музей
mushroom [МАШРУ:М] — гриб
music [МБЮ:ЗИК] — музыка
musician [МБЮ:ЗИШН] — музыкант
must [МАСТ] — должен
my [МАЙ] — мой

N

neck [НЭК] — шея
need [НИ:Д] — нуждаться
nephew [НЭВБЮ:] — племянник
nice [НАЙС] — красивый
night [НАЙТ] — ночь
nine [НАЙН] — девять
nineteen [НАЙНТИ:Н] — девятнадцать
ninety [НАЙНТИ] — девяносто
no [НОУ] — нет
nonsense [НОНСЭНС] — чушь
north [НО:С] — север
nose [НОУЗ] — нос
not [НОТ] — не
November [НОВЭМБЭ] — ноябрь
number [НАМБЭ] — номер

O

October [ОКТОУБЭ] — октябрь
on [ОН] — на
one [УАН] — один
orange [ОРИНДЖ] — апельсин
ox [ОКС] — бык

P

painter [ПЭЙНТЭ] — художник
parade [ПЭРЭЙД] — парад
park [ПА:К] — парк
parking [ПА:КИН] — парковка
passion [ПЭШН] — страсть
pay [ПЭЙ] — платить

pea [ПИ:] — горох
peach [ПИ:Ч] — персик
pear [ПЭЭ] — груша
pen [ПЭН] — ручка
pepper [ПЭПЭ] — перец
pie [ПАЙ] — пирог
pillow [ПИЛОУ] — подушка
pineapple [ПАЙНЭПЛ] — ананас
pizza [ПИ:ТСЭ] — пицца
place [ПЛЭЙС] — место
plane [ПЛЭЙН] — самолёт
plate [ПЛЭЙТ] — тарелка
please [ПЛИ:З] — пожалуйста
pleasure [ПЛЭЖЭ] —

удовольствие

pocket [ПОКИТ] — карман
police [ПЭЛИ:С] — полиция
policeman [ПЭЛИ:СМЭН] —
полицейский
polite [ПЭЛАЙТ] — вежливый
poor [ПУЭ] — бедный
porridge [ПОРИДЖ] — каша
possible [ПОСИБЛ] — возможный
potato [ПЭТЭЙТОУ] — картофель
preparation [ПРЭПЭРЭЙШН] —
подготовка
presentation [ПРЭЗЭНТЭЙШН] —
презентация
price [ПРАЙС] — цена
prison [ПРИЗН] — тюрьма
protection [ПРЭТЭКШН] —
защита
pumpkin [ПАМПКИН] — тыква
pupil [ПЬЮ:ПИЛ] — ученик
push [ПУШ] — толкать
put [ПУТ] — ставить

Р

rain [РЭЙН] — дождь
read [РИ:Д] — читать
record [РЭКО:Д] — рекорд
reporter [РИПО:ТЭ] — репортёр
review [РИВЬЮ:] — обозрение

revolution [РЭВЭЛЮ:ШН] —
революция
ribbon [РИБЭН] — лента
rice [РАЙС] — рис
rich [РИЧ] — богатый
ring [РИН] — звонить
road [РОУД] — дорога
rule [РУ:Л] — правило
run [РАН] — бежать
Russian [РАШЭН] — русский
rye [РАЙ] — рожь

S

sad [СЭД] — грустный
sailor [СЭЙЛЭ] — моряк
salt [СО:ЛТ] — соль
sand [СЭНД] — песок
Saturday [СЭТЭДИ] — суббота
sausage [СОСИДЖ] — сосиска
say [СЭЙ] — сказать
school [СКУ:Л] — школа
schoolboy [СКУ:ЛБОЙ] —
школьник
second [СЭКЭНД] — второй
secretary [СЭКРИТЭРИ] —
секретарь
see [СИ:] — видеть
sell [СЭЛ] — продавать
send [СЭНД] — посылать
September [СЭПТЭМБЭ] —
сентябрь
serve [СЁ:В] — служить
session [СЭШН] — сессия
set [СЭТ] — ставить
seven [СЭВН] — семь
seventeen [СЭВНТИ:Н] —
семнадцать
seventy [СЭВНТИ] — семьдесят
shadow [ШЭДОУ] — тень
she [ШИ:] — она
shelf [ШЕЛФ] — полка
ship [ШИП] — корабль
shirt [ШЁ:Т] — рубашка

shock [ШОК] — шок
shoes [ШУ:З] — обувь
shop [ШОП] — магазин
short [ШО:Т] — короткий
shorts [ШО:ТС] — шорты
show [ШОУ] — показывать
shower [ШАУЭ] — ливень
shut [ШАТ] — закрывать
sidewalk [САЙДУО:К] — тротуар
sincere [СИНСИЭ] — искренний
sing [СИН] — петь
sir [СЁ:] — сэр
sister [СИСТЭ] — сестра
sit [СИТ] — сидеть
six [СИКС] — шесть
sixteen [СИКСТИ:Н] —
шестнадцать
sixty [СИКСТИ] — шестьдесят
size [САЙЗ] — размер
ski [СКИ:] — лыжи
skirt [СКЁ:Т] — юбка
sky [СКАЙ] — небо
sleep [СЛИ:П] — спать
smoke [СМОУК] — дым
snow [СНОУ] — снег
so [СОУ] — так
society [СЭСАЙЭТИ] — общество
sock [СОК] — носок
son [САН] — сын
sorrow [СОРОУ] — печаль
sorry [СОРИ] — извините
sort [СО:Т] — сорт
soup [СУ:П] — суп
south [САУС] — юг
speak [СПИ:К] — говорить
spoon [СПУ:Н] — ложка
sport [СПО:Т] — спорт
sportsman [СПО:ТСМЭН] —
спортсмен
spring [СПРИН] — весна
square [СКУЭЭ] — площадь
stand [СТЭНД] — стоять
start [СТА:Т] — старт
station [СТЭЙШН] — станция

stocking [СТОКИН] — чулок
stomach [СТАМЭК] — живот
stone [СТОУН] — камень
stop [СТОП] — остановка
store [СТО:] — магазин
storm [СТО:М] — буря
strange [СТРЭЙНДЖ] — странный
strawberry [СТРО:БЭРИ] —
клубника
street [СТРИ:Т] — улица
student [СТЬЮ:ДЭНТ] — студент
style [СТАЙЛ] — стиль
sugar [ШУГЭ] — сахар
summer [САМЭ] — лето
sun [САН] — солнце
Sunday [САНДИ] — воскресенье
sweater [СВЭТЭ] — свитер
swim [СУИМ] — плавать
swimming [СУИМИН] — плавание
switch [СУИЧ] — переключать
symbol [СИМБЭЛ] — символ
system [СИСТИМ] — система

T

table [ТЭЙБЛ] — стол
take [ТЭЙК] — брать, взять
taxi [ТЭКСИ] — такси
tea [ТИ:] — чай
teach [ТИ:Ч] — учить
teacher [ТИ:ЧЕ] — учитель
tell [ТЭЛ] — сказать
ten [ТЭН] — десять
tennis [ТЭНИС] — теннис
tenth [ТЭНС] — десятый
text [ТЭКСТ] — текст
than [ЗЭН] — чем
thank [СЭНК] — благодарить
thanks [СЭНКС] — спасибо
that [ЗЭТ] — что
theatre [СИЭТЭ] — театр
their [ЗЭЭ] — их
them [ЗЭМ] — им
theme [СИ:М] — тема

theory [СИЭРИ] — теория
there [ЗЭЭ] — там
these [ЗИ:З] — эти
thick [СИК] — толстый
thief [СИ:Ф] — вор
thin [СИН] — тонкий
think [СИНК] — думать
third [СЭ:Д] — третий
thirst [СЭ:СТ] — жажда
thirteen [СЭ:ТИ:Н] — тринадцать
thirty [СЭ:ТИ] — тридцать
thorn [СО:Н] — шип
those [ЗУУЗ] — те
three [СРИ:] — три
throat [СРОУТ] — горло
thunder [САНДЭ] — гром
Thursday [СЭ:ЗДИ] — четверг
tie [ТАЙ] — галстук
today [ТУДЭЙ] — сегодня
tomato [ТЭМА:ТОУ] — помидор
tomorrow [ТУМОРОУ] — завтра
tongue [ТАН] — язык
tourist [ТУЭРИСТ] — турист
town [ТАУН] — город
toxic [ТОКСИК] — ядовитый
train [ТРЭЙН] — поезд
transport [ТРЭНСПО:Т] — транспорт
tree [ТРИ:] — дерево
trousers [ТРАУЗЭЗ] — брюки
truck [ТРАК] — грузовик
true [ТРУ:] — истинный
try [ТРАЙ] — пытаться
Tuesday [ТЬЮ:ЗДИ] — вторник
twelve [ТУЭЛВ] — двенадцать
twenty [ТУЭНТИ] — двадцать
two [ТУ:] — два
type [ТАЙП] — печатать на клавиатуре

U

unite [Ю:НАЙТ] — соединять (ся)
use [Ю:З] — использовать

V

van [ВЭН] — фургон
verb [ВЁ:Б] — глагол
volleyball [ВОЛИБО:Л] — волейбол

W

waiter [УЭЙТЭ] — официант
wake [УЭЙК] — просыпаться
wash [УОШ] — мыть
water [УО:ТЭ] — вода
we [УИ:] — мы
weather [УЭЗЭ] — погода
Wednesday [УЭНЗДИ] — среда
week [УИ:К] — неделя
weight-lifting [УЭЙТЛИФТИН] — тяжёлая атлетика
well [УЭЛ] — хорошо
west [УЭСТ] — запад
wheel [УИ:Л] — колесо
why [УАЙ] — почему
wife [УАЙФ] — жена
wild [УАЙЛД] — дикий
wind [УИНД] — ветер
window [УИНДОУ] — окно
winter [УИНТЭ] — зима
wish [УИШ] — желать
worker [ВЁ:КЭ] — рабочий
wrestling [РЭСЛИН] — борьба
write [РАЙТ] — писать

Y

yard [ЙА:Д] — двор
year [ЙИЭ] — год
yellow [ЙЕЛОУ] — жёлтый
yes [ЙЕС] — да
yesterday [ЙЕСТЭДЭЙ] — вчера
yet [ЙЕТ] — всё же, хотя
yoga [ЙОУГЭ] — йога
yoghurt [ЙОГЭТ] — йогурт
you [Ю:] — ты, вы
young [ЯН] — молодой

Издание для дополнительного образования
Для широкого круга читателей

УЧИМ ВО СНЕ

Матвеев Сергей Александрович

УЧИМ АНГЛИЙСКИЙ ВО СНЕ ЗА 30 НОЧЕЙ

Редактор *Л. Робатень*
Технический редактор *О. Лёвкин*
Компьютерная верстка *М. Лазуткиной*

Ищите новинки редакции *Lingua* здесь: <http://vk.cc/4kc53L>

ООО «Издательство АСТ»
129085 г. Москва, Звездный бульвар, дом 21, строение 3, комната 5
Наш сайт: www.ast.ru
E-mail: lingua@ast.ru

«Баспа Аста» деген ООО
129085 г. Мәскеу, жұлдызды гүлзар, д. 21, 3 құрылым, 5 бөлме
Біздің электрондық мекенжайымыз: www.ast.ru
E - mail: lingua@ast.ru

Қазақстан Республикасында дистрибьютор
және өнім бойынша арыз-талаптарды қабылдаушының
өкілі «РДЦ-Алматы» ЖШС, Алматы қ., Домбровский көш., 3«а», литер Б, офис 1.
Тел.: 8(727) 2 51 59 89,90,91,92
Факс: 8 (727) 251 58 12 вн. 107; E-mail: RDC-Almaty@eksmo.kz
Өнімнің жарамдылық мерзімі шектелмеген.
Өндірген мемлекет: Ресей. Сертификация қарастырылмаған

Подписано в печать 10.12.2015. Формат 84x108 ¹/₃₂.
Гарнитура «CharterITC». Печать офсетная. Усл. печ. л. 8,4.
Тираж экз. Заказ .

ISBN 978-5-17-093661-8



9 785170 936618 >



подсознание может всё!



НОВАЯ ЭФФЕКТИВНАЯ МЕТОДИКА

заключается в изучении перед сном информации, которая подлежит твёрдому запоминанию.

Автор предлагает каждый вечер читать две страницы текста самоучителя (разворот), и после этого можно засыпать. Информация, предназначенная для запоминания, будет усваиваться в различных стадиях сна. Как показывают исследования, состояния сновидческого сознания вполне достаточны для того, чтобы удерживать в памяти воспринятые непосредственно перед засыпанием сведения.

Известно, что во время сна происходит общее улучшение многих видов памяти, особенно памяти лингвистической. Материал, который систематически сознательно закрепляется на уровне внутренних образов,

ЗАПОМИНАЕТСЯ ПРОЧНО И НАДОЛГО.

Всё большее число людей на планете успешно осваивают новую методику.

ISBN 978-5-17-093661-8



9 785170 936618

