



БОЛЬШОЙ САМОУЧИТЕЛЬ АНГЛИЙСКОГО ЯЗЫКА

В.А. Державина



Lingua

ФОНЕТИЧЕСКИЙ КУРС •
ПРАВИЛА ГРАММАТИКИ •
УПРАЖНЕНИЯ И КЛЮЧИ •

УНИКАЛЬНЫЙ САМОУЧИТЕЛЬ

В. А. Державина

БОЛЬШОЙ САМОУЧИТЕЛЬ АНГЛИЙСКОГО ЯЗЫКА



Издательство АСТ

Москва

УДК 811.111(035)

ББК 81.2Англ-9

Д36

Дизайн обложки А. Закопайко

Державина, Виктория Александровна.

Д36 Большой самоучитель английского языка / В. А. Державина. – Москва : Издательство АСТ, 2018. – 416 с. – (Уникальный самоучитель).

ISBN 978-5-17-101487-2

Известный автор словарей и пособий по английскому языку В. А. Державина представляет Большой самоучитель английского языка.

Это самоучитель нового поколения, с первых же страниц погружающий читателя в атмосферу английского языка.

Отличительной особенностью самоучителя являются многочисленные комментарии к употреблению слов, что, по мнению автора, необходимо уже на начальном этапе изучения языка.

Основному учебному материалу предшествует подробный фонетический курс. В каждом разделе предлагаются диалоги для чтения и упражнения, в конце книги располагаются ключи к упражнениям, англо-русский словарь и приложения.

Пособие предназначено для всех, кто хочет учить английский язык.

УДК 811.111(035)

ББК 81.2Англ-9

ISBN 978-5-17-101487-2

© Державина В. А., 2018

© 000 «Издательство АСТ», 2018

ОТ ИЗДАТЕЛЬСТВА

Предлагаемое пособие можно назвать самоучителем нового поколения. В нем сочетается традиционность и современность. Отличительные черты – четкость изложения и динамичная подача материала.

В Самоучителе: подробный фонетический курс, все необходимые сведения о частях речи, о вспомогательных глаголах, модальных глаголах и временах, сложноподчиненные предложения, типы вопросов и условных предложений, многочисленные комментарии к словоупотреблению.

К каждому разделу предлагаются упражнения.

В конце книги помещены ключи к упражнениям и англо-русский словарь.

Издание дополнено приложением, включающим: Слова, в которых часто делают ошибки и Слова, которых часто не хватает.

Тщательно прорабатывайте предлагаемый материал, заучивайте слова, следуйте советам и подсказкам автора, и хороший результат в освоении английского языка неизбежен.

СОДЕРЖАНИЕ

ФОНЕТИЧЕСКИЙ КУРС.....	7
Английский алфавит	7
Основные особенности чтения букв и произношения звуков	7
Гласные звуки	7
Согласные звуки	10
Чтение двойных согласных.....	13
СУЩЕСТВИТЕЛЬНОЕ	51
Исчисляемые и неисчисляемые существительные.....	51
Образование множественного числа	57
АРТИКЛЬ.....	65
Неопределённый артикль	65
Определённый артикль.....	67
ЛИЧНЫЕ МЕСТОИМЕНΙΑ	75
ГЛАГОЛЫ.....	80
ГЛАГОЛ TO BE — БЫТЬ	86
Употребление to be to	88
ГЛАГОЛ TO HAVE — ИМЕТЬ	93
Конструкция had better	96
ГЛАГОЛ TO DO — ДЕЛАТЬ.....	100
ВЫРАЖЕНИЕ ПРИНАДЛЕЖНОСТИ	102
Притяжательные местоимения	102
Притяжательный падеж.....	103
УПОТРЕБЛЕНИЕ THIS/THESE, THAT/THOSE	106
ВОЗВРАТНЫЕ МЕСТОИМЕНΙΑ.....	108
КОНСТРУКЦИЯ THERE IS/THERE ARE	110
УПОТРЕБЛЕНИЕ SOME, ANY, NO	113
УПОТРЕБЛЕНИЕ A LOT OF, MUCH, MANY	117
УПОТРЕБЛЕНИЕ (A) FEW, (A) LITTLE	119
ПОБУЖДЕНИЕ К ДЕЙСТВИЮ	122
ПРИЛАГАТЕЛЬНЫЕ И НАРЕЧИЯ	127
Прилагательные	127

Употребление every и each	133
Наречия	134
СТЕПЕНИ СРАВНЕНИЯ ПРИЛАГАТЕЛЬНЫХ И НАРЕЧИЙ.....	137
Степени сравнения прилагательных	137
Употребление as — like	140
Степени сравнения наречий.....	141
ВОСКЛИЦАНИЯ	145
ЧИСЛИТЕЛЬНЫЕ	147
Количественные числительные	148
Порядковые числительные.....	150
ДЕНЬ, ДАТА, ВРЕМЯ.....	152
Дни недели и месяцы	152
Времена года.....	154
Дата	155
Время	156
УПОТРЕБЛЕНИЕ МЕСТОИМЕНИЯ ONE	163
НАСТОЯЩЕЕ ВРЕМЯ.....	165
Настоящее простое время	165
Настоящее продолженное время.....	170
Настоящее совершенное время.....	177
Настоящее совершенное продолженное время.....	185
ПРОШЕДШЕЕ ВРЕМЯ	191
Прошедшее простое время.....	191
Конструкция used to	196
Прямое и косвенное дополнение	198
Прошедшее продолженное время	201
Прошедшее совершенное время	208
Прошедшее совершенное продолженное время	209
БУДУЩЕЕ ВРЕМЯ	215
Будущее простое время	215
Конструкция to be going to	216
МОДАЛЬНЫЕ ГЛАГОЛЫ	223
Конструкция would like	226
Конструкция would rather	227
Употребление could/couldn't — was/were able to	227

Конструкция cannot help	228
ПАССИВНЫЙ (СТРАДАТЕЛЬНЫЙ) ЗАЛОГ	234
Преобразование активного залога в пассивный	235
ПРЕДЛОГИ	242
Предлоги места.....	242
Предлоги движения	244
Предлоги времени	247
ФРАЗОВЫЕ ГЛАГОЛЫ	253
УПОТРЕБЛЕНИЕ ИНФИНИТИВА	259
УПОТРЕБЛЕНИЕ ГЕРУНДИЯ.....	266
ТИПЫ ВОПРОСОВ	274
Общий вопрос.....	274
Разделительный вопрос	275
Специальный вопрос	276
СЛОЖНОПОДЧИНЁННЫЕ ПРЕДЛОЖЕНИЯ.....	288
Определительные придаточные.....	288
Придаточные времени.....	289
Придаточные цели	290
Придаточные следствия.....	291
ПРАВИЛО СОГЛАСОВАНИЯ ВРЕМЁН.....	296
КОСВЕННАЯ РЕЧЬ	297
УСЛОВНЫЕ ПРЕДЛОЖЕНИЯ	304
Тип 0	304
Тип 1	305
Тип 2	306
Тип 3	306
УПОТРЕБЛЕНИЕ ГЛАГОЛА TO WISH	312
ПОЛЕЗНЫЕ ФРАЗЫ И ВЫРАЖЕНИЯ.....	316
УПОТРЕБЛЕНИЕ СЛОВ И ВЫРАЖЕНИЙ ПО ТЕМАМ	324
КЛЮЧИ	346
ТАБЛИЦА НЕПРАВИЛЬНЫХ ГЛАГОЛОВ.....	369
АНГЛО-РУССКИЙ СЛОВАРЬ	375
СЛОВА, В КОТОРЫХ ЧАСТО ДЕЛАЮТ ОШИБКИ	389
СЛОВА, КОТОРЫХ ИНОГДА НЕ ХВАТАЕТ	407

ФОНЕТИЧЕСКИЙ КУРС

АНГЛИЙСКИЙ АЛФАВИТ

Aa [eɪ]	Jj [dʒeɪ]	Ss [es]
Bb [bi:]	Kk [keɪ]	Tt [ti:]
Cc [si:]	Ll [el]	Uu [ju:]
Dd [di:]	Mm [em]	Vv [vi:]
Ee [i:]	Nn [en]	Ww [ˈdʌblju:]
Ff [ef]	Oo [əʊ]	Xx [eks]
Gg [dʒi:]	Pp [pi:]	Yy [waɪ]
Hh [eɪtʃ]	Qq [kju:]	Zz [zed]
Ii [aɪ]	Rr [ɑ:]	

ОСНОВНЫЕ ОСОБЕННОСТИ ЧТЕНИЯ БУКВ И ПРОИЗНОШЕНИЯ ЗВУКОВ

1. Согласные звуки не смягчаются. В английском языке они произносятся твёрдо апред всеми буквами.
2. Конечные звонкие согласные никогда не оглушаются. Перед конечным звонким согласным гласный произносится чуть дольше.
3. Долгота звуков в английском языке имеет гораздо большее значение, чем в русском. Долгота звука меняет смысл слова.

ГЛАСНЫЕ ЗВУКИ

[i:] — звук долгий, похожий на протяжно произнесённый начальный звук русского слова **ива**. При произнесении [i:] язык выдвинут вперёд и приподнят, а губы растянуты как бы в улыбке:

see [si:], **be** [bi:], **read** [ri:d], **need** [ni:d], **field** [fi:ld]

[ɪ] — это краткий звук, приближающийся к русскому **и** в слове **иглы**

pin [pɪn], **sick** [sɪk], **sit** [sɪt], **live** [lɪv], **gift** [ɡɪft]

[e] — звук краткий, похожий на короткое **э** в слове **это**. При произнесении [e] рот открыт, а язык приподнят и немного выдвинут вперёд:

pet [pet], **let** [let], **bed** [bed], **pen** [pen]

[æ] — этот звук представляет собой нечто среднее между русскими **а** и **э**. Откройте рот так, как будто вы приготовились сказать **а**, энергично опустите нижнюю челюсть и произнесите **э**:

bad [bæd], **pad** [pæd], **mat** [mæt], **pan** [pæn]

[ɑ:] — долгий гласный звук, похожий на тот, которого от нас добывается врач при осмотре горла. При произнесении звука [ɑ:] язык лежит плоско во рту и оттянут назад, а губы округлены:

car [kɑ:], **far** [fɑ:], **tar** [tɑ:]

[ɒ] — краткий звук, напоминающий русский **о** в слове **тот**. При произнесении [ɒ] язык оттянут назад, а губы округлены:

dog [dɒg], **pod** [pɒd], **nod** [nɒd]

[ɔ:] — долгий звук, близкий к протяжно произнесённому **о** в слове **полно**. При произнесении [ɔ:] язык оттянут назад и приподнят больше, чем для краткого [ɒ]:

core [kɔ:], **for** [fɔ:], **law** [lɔ:], **cause** [kɔ:z]

[ʊ] — долгий гласный звук, не имеющий соответствия в русском языке. Он является чем-то средним между **о** и **э**:

fur [fʊ:], **her** [hʊ:], **word** [wɜ:d], **work** [wɜ:k]

[ə] — неопределённый беглый звук в безударных слогах. Он встречается и в русском языке. Например, так звучит конечная **а** в слове **комната**:

doctor ['dɒktə], **teacher** ['ti:tʃə], **upon** [ə'pɒn]

[ʌ] — краткий звук, близок русскому неударному **а** в слове **камыш**. В русском языке этот звук часто обозначается буквой **о**: **мосты**, **плотва**. В английском языке, в отличие от русского, этот звук почти всегда является ударным:

nut [nʌt], **until** [ʌn'tɪl], **done** [dʌn]

[ʊ] — соответствует русскому краткому **у** в слове **ум**:

put [pʊt], **good** [gʊd], **cook** [kʊk]

[u:] — звук долгий, произносится протяжно:

loose [lu:s], **loop** [lu:p], **mood** [mu:d], **soup** [su:p]

Краткий звук [ʊ] и долгий звук [u:] произносятся, в отличие от русского **у**, без выпячивания губ.

Дифтонги

[aɪ] — произносится приблизительно как **ай** в слове **лайка**:

by [baɪ], **like** [laɪk], **tide** [taɪd], **kind** [kaɪnd]

[eɪ] — похож на русский **эй** в слове **шейка**:

shake [ʃeɪk], **cake** [keɪk], **late** [leɪt]

[ɔɪ] — похож на русский **ой**:

toy [tɔɪ], **coin** [kɔɪn], **choice** [tʃɔɪs]

[əʊ] — напоминает **оу** в быстро произнесённом слове **клоун**:
show [ʃəʊ], **slow** [sləʊ], **known** [nəʊn], **road** [rəʊd]

[aʊ] — как в русском слове **пауза**:
found [faʊnd], **crown** [kraʊn], **cow** [kaʊ]

[ɪə] — похоже на русское сочетание **иэ**:
near [niə], **fear** [fiə], **sneer** [sniə]

[ʊə] — как русское **уэ**:
tour [tʊə], **cure** [kjʊə]

[eə] — как русское **эа**:
where [weə], **bare** [beə], **swear** [sweə]

СОГЛАСНЫЕ ЗВУКИ

[p] — соответствует русскому **п**:
pin [pɪn], **occupy** [ˈɒkjʊpaɪ]

[b] — соответствует русскому **б**:
book [bʊk], **web** [web], **begin** [brɪˈɡɪn]

[m] — соответствует русскому **м**:
more [mɔ:], **mum** [mʌm], **mere** [miə]

[w] — звук, близкий к русскому **у**, но губы более округлены:
war [wɔ:], **wear** [weə], **wild** [waɪld], **away** [əˈweɪ]

[f] — соответствует русскому **ф**:
coffee [ˈkɒfi], **fare** [feə], **fear** [fiə]

[v] — соответствует русскому **в**:

vase [vɑ:z], **visit** ['vɪzɪt], **love** [lʌv]

[θ] — произносится без голоса; кончик языка находится между передними зубами:

thank [θæŋk], **thing** [θɪŋ]

[ð] — произносится с голосом; кончик языка находится между передними зубами:

this [ðɪs], **leather** ['leðə]

[s] — почти как русский **с**:

face [feɪs], **sister** ['sɪstə], **sock** [sɒk]

[z] — соответствует русскому **з**:

lose [lu:z], **zoo** [zu:]

[t] — кончик языка находится у альвеол:

type [taɪp], **tree** [tri:], **mat** [mæt]

[d] — кончик языка находится у альвеол:

did [dɪd], **disc** [dɪsk], **down** [daʊn]

[n] — соответствует русскому **н**:

night [naɪt], **no** [nəʊ]

[l] — произносится несколько мягче, чем русский **л**:

lock [lɒk], **level** [levl], **law** [lɔ:]

[r] — кончик языка не должен касаться нёба и язык не должен вибрировать, как при произнесении русского **р**:

raw [rɔ:], **rice** [raɪs], **cry** [kraɪ]

[ʃ] — мягче, чем русский ш:

she [ʃi:], **show** [ʃəʊ]

[ʒ] — мягкий ж:

pleasure ['pleʒə], **massage** ['mæsɑ:ʒ]

[tʃ] — как русский ч:

check [tʃek], **question** [kwestʃn]

[dʒ] — озвончённый ч:

jeans [dʒi:nz], **page** [peɪdʒ]

[k] — как русский к:

captain ['kæptɪn], **cup** [kʌp], **keen** [ki:n]

[g] — как русский г:

give [gɪv], **get** [get], **forgive** [fə'gɪv]

[ŋ] — носовой звук, не имеющий соответствия в русском языке; при произнесении задняя часть языка соприкасается с мягким нёбом:

bank [bæŋk], **ringing** ['rɪŋɪŋ]

[h] — близок к русскому х, но значительно слабее и представляет собой просто выдох:

help [help], **hero** ['hɪərəʊ], **hotel** [həʊ'tel]

[j] — как русский й:

year [jɪə], **yellow** ['jeləʊ], **beyond** [brɪ'jɒnd]

ЧТЕНИЕ ДВОЙНЫХ СОГЛАСНЫХ

В английских словах часто встречаются двойные согласные. Обычно они произносятся как один согласный звук:

rabbit ['ræbɪt] кролик

offer ['ɒfə] предложение

appear [ə'piə] появляться

runner ['ʌnə] бегун

В сложных словах, составленных из двух слов, а также при присоединении суффикса к основе слова, где на стыке встречаются две одинаковые согласные, читаются обе:

midday [ˌmɪd'deɪ] полдень

bookkeeper ['bʊk'ki:pə] бухгалтер

cleanness ['kli:nnɪs] чистота

УПРАЖНЕНИЯ

ГЛАСНЫЕ ЗВУКИ

Каждое упражнение рекомендуется читать 15–20 раз. Обращайте внимание на буквосочетания, которые передают тот или иной звук. Так вы запомните закономерности чтения, что в дальнейшем даст возможность развить навыки беглого чтения.

УПРАЖНЕНИЕ 1 [i:]

Athlete, be, cedar, cede, complete, decency, gene, he, me, media, mediate, meteor, meter, obese, obedient, obscene, precede, recent, recently, scenic, scene, scheme, secrecy, secrete, she, species, supreme, tedious, these, tuxedo, vehicle, Venus, we.

УПРАЖНЕНИЕ 2 [i:]

Agree, bee, beef, been, beet, beetle, beetroot, bleed, breed, breeze, creed, creek, creep, deed, deem, deep, exceed, fee, feed, feel, feet, flee, fleet, free, freeze, glee, greed, green, greet, heel, indeed, Jeep, keen, keep, knee, kneel, leek, meet, need, needle, peel, peep, queen, reef, reek, screen, see, seed, seek, seem, seen, sheep, sleep, sleet, sleeve, sneeze, speed, squeeze, steel, sweep, sweet, teen, teeth, tree, tweed, wee, weed, week, weep, wheel.

УПРАЖНЕНИЕ 3 [i:]

Appeal, beach, beacon, bead, beak, beam, bean, beast, beat, beaver, bleach, cease, cheap, cheat, clean, cream, deal, defeat, dream, each, eager, eagle, easel, easy, east, Easter, eat, eater, feast, feat, feature, flea, gleam, grease, heal, heap, heat, jeans, lead, leaf, leave, leaves, meal, mean, meat, neat, pea, peace, peach, please, reach, read, reason, scream, sea, season, seat, speak, steam, treat, weak, weave, yeast, zeal.

УПРАЖНЕНИЕ 4 [i:]

Achieve, belief, believe, brief, chief, field, grief, niece, piece, priest, relief, relieve, Riesling, shield, siege, thief, yield.

УПРАЖНЕНИЕ 5 [i:]

Ceiling, deceit, conceive, deceive, forfeit, receipt, receive, receiver, seize, seizure.

**ЧИТАЕМ ДИАЛОГ!**

- Do you like your **tea** **sweet**?
- Yes. **Three** sugars, **please**.



УЧИМ СЛОВА

do	[du:]	вспомогательный глагол для образования вопроса
you	[ju:]	ты; вы
like	[laɪk]	нравиться, любить
your	[jɔ:]	твой; ваш
tea	[ti:]	чай
sweet	[swi:t]	сладкий
yes	[jes]	да
three	[θri:]	три
sugar	['ʃʊɡə]	здесь кусочек сахара
please	[pli:z]	пожалуйста

УПРАЖНЕНИЕ 6 [ɪ]

Admit, begin, bring, British, chill, children, chin, clinic, criminal, critic, differ, different, difficult, dinner, dish, distance, drink, fiction, fifty, figure, fill, film, finger, finish, fish, fridge, gift, giggle, give, hill, him, history, hit, ill, image, in, is, it, its, kid, kill, king, kiss, kitchen, lick, lift, limit, lip, list, listen, little, live, middle, milk, minute, miss, mix, pig, pick, picnic, picture, pillow, pin, pink, prince, print, prison, quick, quit, quiz, rib, ribbon, rich, ring, risk, river, shift, shin, ship, sibling, sick, signal, silk, silly, silver, simple, since, sing, single, sister, sit, six, sixty, skill, slim, stick, still, sting, stink, strict, swim, thick, tick, ticket, till, timid, tin, trick, trip, twin, until, victim, victory, visit, vivid, widow, wig, will, win, wind, window, wing, winter, wish, with, zipper.

УПРАЖНЕНИЕ 7 [ɪ]

Build, building, built, guilt, guitar, guild, builder.

УПРАЖНЕНИЕ 8 [I]

Abyss, acrylic, analytic, crystal, cyclical, cynic, cylinder, dynasty, gym, gypsy, hypocrite, hymn, lynch, lyric, mystic, mystical, myriad, physics, rhythmic, syllable, symbol, symphony, sympathy, system, typical.



ЧИТАЕМ ДИАЛОГ!

- What about **this** fish? Can I eat **it**?
- Yes. Eat **it**.
- What about **this** cheese? Can I eat **it**?
- No, don't eat **it**. **It's** **six** weeks out of date.



УЧИМ СЛОВА

what	[wɒt]	что
about	[ə'baʊt]	о
this	[ðɪs]	этот, эта
fish	[fɪʃ]	рыба
can	[kæn]	мочь
I	[aɪ]	я
eat	[i:t]	есть
it	[ɪt]	это; местоимение 3 л. ед. ч. о неодушевлённых предметах и животных
cheese	[tʃi:z]	сыр
no	[nəʊ]	нет
don't	[dəʊnt]	= do not; вспомогательный глагол для образования отрицания
six	[sɪks]	шесть
week	[wi:k]	неделя
out of date	[aʊtəv'det]	вне срока годности

УПРАЖНЕНИЕ 9 [e]

Bed, central, cell, crest, den, desk, dress, ever, ever, fresh, get, help, helmet, hen, jelly, jet, let, leg, left, memory, men, pen, belt, set, sell, self, seldom, sense, send, seven, slept, smell, step, jest, press, accept, suspend, swell, teddy, tell, tennis, ten, tense, tent, text, then, twenty, twelve, unless, welcome, unwell, upset, velvet, well, web, edge, west, when, hence, yell, yellow, yet, yes.

УПРАЖНЕНИЕ 10 [e]

Dread, bread, ready, head, health, heaven, jealous, meant, measure, lead, sweat, sweater, sweaty, threat, pleasant, weapon, weather, steady, instead, dead, heavy, tread, friend, friendly, friendship.

УПРАЖНЕНИЕ 11 [e]

Any, anymore, anywhere, anyplace, anything, anyways, anytime, anyway, anybody, anyhow, anyone, many.

**ЧИТАЕМ ДИАЛОГ!**

- Is this milk **fresh**?
- **Yes.** Everything in this fridge is **fresh**.

**УЧИМ СЛОВА**

milk	[mɪlk]	молоко
fresh	[freʃ]	свежий
everything	['evriθɪŋ]	всё, каждый предмет
in	[ɪn]	в
fridge	[frɪdʒ]	холодильник

УПРАЖНЕНИЕ 12 [æ]

Tractor, traffic, tram, trap, valley, wagon, wax, scandal, scanner, stamp, stand, tact, tax, taxi, plan, practice, rabbit, rat, sad, salad, salary, sand, sandwich, sang, sat, mad, magic, magnet, magpie, mammal, man, marriage, marry, maths, manage, napkin, narrow, national, natural, pack, package, packet, passage, passive, planet, dad, damp, dash, dispatch, drag, exactly, fact, factory, family, gallery, gas, grammar, grand, granddad, granny, habit, had, hand, ham, happy, jam, land, lamp, absent, academy, abstract, active, actor, add, alphabet, angry, animal, ankle, back, bad, black, capital, can, cancel, captive, carriage, cash, cat, catch, classic.



ЧИТАЕМ ДИАЛОГ!

- Let's have a chat about that cat.
- My cat?
- Yes... em... it's too fat.
- Well, it is a bit fat. But it's... mm... a very happy cat.



УЧИМ СЛОВА

let's	[lets]	давай, давайте
have	[hæv]	иметь
chat	[tʃæt]	разговор
that	[ðæt]	тот, та, то
cat	[kæt]	кошка, кот
my	[maɪ]	мой, моя, моё, мои
too	[tu:]	слишком
fat	[fæt]	толстый
well	[wel]	хорошо, ну
a bit	[ə'bit]	немного
very	['veri]	очень
happy	['hæpi]	счастливый

УПРАЖНЕНИЕ 13 [ɑ:]

Alarm, apart, bar, barn, guard, car, carbon, card, cardinal, carpet, cartridge, carve, dark, darling, far, farm, garden, garlic, garment, guitar, hard, hardly, harm, harmony, harvest, jar, large, mark, market, marmalade, marvel, parcel, park, parliament, parsley, part, participle, particle, partner, party, pharmacist, regard, remark, remarkable, scar, scarf, scarlet, smart, star, stark, start, tar, target, tart, varnish, yard, yarn.

УПРАЖНЕНИЕ 14 [ɑ:]

Calf, calm, calves, half, halve, balm, almond, palm, craft, crafty, path, advantage, advance, after, bath, bathroom, can't, chance, drama, chant, example, facade, father, glance, massage, , rather, command, sample, shan't, staff, plant, vase, answer.

В буквосочетаниях **-as-, -ast-**
а читается [ɑ:].

УПРАЖНЕНИЕ 15 [ɑ:]

Ask, basket, basketball, cast, castle, class, fasten, fast, flask, gasp, glass, grass, last, lasting, lastly, mask, masked, mast, master, masterpiece, mastery, nasty, pass, passing, past, pastime, plaster, rasp, raspberry, task.

УПРАЖНЕНИЕ 16 [ɒ]

Along, bob, body, bog, bond, bondage, bonnet, boss, bother, bottle, bottom, box, bronze, broth, chop, chopper, clock, closet, cloth, cobweb, cock, cockpit, cocktail, coffee, collar, college, collie, colony, comment, common, cop, copy, copybook, copper, cosmos, cost, costume, cot, cottage, cotton, cross, dog, doll, dolphin, donkey, drop, fog, follow, frock, frog, frolic, frost, god, got, hockey, holiday, horror, hospital, hot, job, knot, lock, logic, long, lost, lot, model, modern, modest, mom, mommy, monster, mop, moss, moth, nod, nominal, nostril, not, obstacle, occupy, odd, off, offer, office, officer, often, olive, opera, option, pocket, pond, popular, positive,

possible, pot, probable, project, promise, rock, rocket, rod, scholar, shock, shop, shot, soccer, sock, socket, soft, soften, solemn, solid, song, sorry, stock, stocking, stop, strong, tonic, top, topic, trolley, tropic, tropical, volume, wrong.

УПРАЖНЕНИЕ 17 [v]

Quad, qualify, quality, quantify, quantity, quarrel, squash, what, whatever, wander, want, warrior, wash, watch.



ЧИТАЕМ ДИАЛОГ!

- What's **wrong**?
- I've **got** a really bad backache.
- I'm **sorry** to hear that.



УЧИМ СЛОВА

wrong	[rɒŋ]	неправильный, неверный; не в порядке
I've got	[aɪv'gɒt]	= I have got; у меня есть
really	['riəli]	действительно
bad	[bæd]	плохой, сильный
backache	['bækeɪk]	боль в спине
I'm sorry	[aɪm'sɒri]	сожалею, мне жаль
hear	[hiə]	слышать
that	[ðæt]	то, это

УПРАЖНЕНИЕ 18 [ɔ:]

Acorn, adorn, border, cord, cork, corn, corner, enormous, for, force, fork, form, former, forty, forward, gorgeous, horn, horse, inform, lord,

mortal, north, orbit, orchestra, order, ordinary, organ, organize, perform, porch, pork, port, portrait, record, recorder, scorn, short, sort, sport, storm, worn.

УПРАЖНЕНИЕ 19 [ɔ:]

Board, hoard, coarse, roar.

УПРАЖНЕНИЕ 20 [ɔ:]

Adore, ashore, explore, before, core, forearm, forecast, forefinger, foresee, ignore, implore, more, score, semaphore, store.

УПРАЖНЕНИЕ 21 [ɔ:]

Four, foursome, fourteen, fourth, mourn, mournful, recourse, resource, source, your, yours, yourself.

Буквосочетание **-al-** читается [ɔ:l].

УПРАЖНЕНИЕ 22 [ɔ:]

All, also, already, almost, always, bald, ball, chalk, call, falcon, fall, false, hall, salt, salty, stall, talk, tall, walk, wall, walnut, waltz.

УПРАЖНЕНИЕ 23 [ɔ:]

Assault, August, auto, auburn, auction, audible, aura, author, authority, autograph, autumn, cause, cauliflower, caution, cautious, clause, daughter, exhaust, fault, gaudy, launch, laundry, nautical, pause, sauce, saucepan, saucer, sauna.

УПРАЖНЕНИЕ 24 [ɔ:]

Awkward, awl, bawl, claw, dawn, draw, drawn, gawk, hawk, law, lawful, lawn, paw, saw, sawdust, straw, strawberry, yawn.

УПРАЖНЕНИЕ 25 [ɔ:]

Award, quart, quarter, quartz, swarm, war, wardrobe, warm, warmth, warn, wartime.

УПРАЖНЕНИЕ 26 [ɔ:]

Angora, flora, Gloria, glory, glorify, door, floor, bought, caught, fraught, haughty, naughty, slaughter, taught, thought, oar, oarsman, oarlock, boar.

**ЧИТАЕМ ДИАЛОГ!**

- Dawn always goes for a jog in the morning.
- Don? Jogging? In the morning?
- No, not Don! His daughter-in-law, Dawn. She's very sporty.

**УЧИМ СЛОВА**

always	[ˈɔ:lweɪz]	всегда
go	[gəʊ]	идти; go for заниматься
jog	[dʒɒg]	бег трусцой; бегать трусцой
morning	[ˈmɔ:nɪŋ]	утро
jogging	[ˈdʒɒɡɪŋ]	бег трусцой
daughter-in-law	[ˌdɔ:tərɪnˈlɔ:]	невестка
she	[ʃi:]	она
sporty	[ˈspɔ:tɪ]	спортивный, увлекающийся спортом

УПРАЖНЕНИЕ 27 [з:]

Alert, allergic, berth, certain, certainly, certify, disperse, err, exert, expert, ferment, fern, fervent, fervour, germ, her, herb, impersonal, infer, insert, interpret, invert, jerk, jersey, kerb, maternal, mercenary, merciless, mercury, mercy, merge, merger, mermaid, nerve, nervous, perfect, permanent, person, perverse, reserve, servant, serve, service, serviceman, sterling, stern, term, terminal, universe, verse, version, versus, vertical.

УПРАЖНЕНИЕ 28 [з:]

Blur, blurt, church, curl, curse, cursor, curtain, curve, fur, furnace, furnish, furniture, further, furthest, hurt, murder, murderous, murmur, nurse, nursery, occur, purse, surf, surface, surgeon, surgery, surname, turf, turkey, turn, turning.

УПРАЖНЕНИЕ 29 [з:]

Affirm, affirmative, birch, birth, birthday, birthplace, circle, circuit, circus, dirt, dirty, fir, firm, first, flirt, girl, girlfriend, shirt, sir, skirt, thirty, thirst, thirsty, thirteen, virgin, virtual, virtue.

УПРАЖНЕНИЕ 30 [з:]

Attorney, word, work, world, worker, workable, workforce, workload, workman, workshop, worm, worse, worship, worst, worth, worthy.

УПРАЖНЕНИЕ 31 [з:]

Early, earn, earner, earnest, earnings, earth, earthquake, heard, learn, pearl, pearly, search, searching.

УПРАЖНЕНИЕ 32 [з:]

Adjourn, courtesy, journal, journalist, journey, scourge, sojourn.

УПРАЖНЕНИЕ 33 [ə]

Baker, banker, barber, blunder, boxer, brewer, brother, builder, burner, chapter, character, charter, chatter, chopper, cleaner, clever, container, cooker, cover, crater, customer, danger, defender, deliver, eater, elder, employer, eraser, founder, finder, hanger, helper, letter, lesser, matter, offer, order, paper, planner, player, register, runner, September, sneaker, summer, supper, tiger, winner.

УПРАЖНЕНИЕ 34 [ə]

Abroad, abrupt, absorb, abuse, accord, account, accuse, achieve, acquit, across, acute, adapt, addiction, addition, address, adore, adrift, afraid, again, against, ago, alike, along, aloud, amid, amaze, amount, amuse, annoy, appeal, approve, arouse, ascent, arena, aroma, aura, aurora, china, cholera, cinema, circa, cobra, coda, cola, coma, copula, data, enema, enigma, extra, flora, fauna, formula, opera, orchestra, pajamas, parka, paprika, pizza, regatta, replica, saga, sofa, stamina, tuna, viola, visa, yoga, zebra.

УПРАЖНЕНИЕ 35 [ə]

Binocular, calendar, caterpillar, collar, grammar, lunar, molecular, muscular, particular, pillar, polar, popular, scholar, secular, sugar, vicar, vulgar, chorus, circum, circumstance, circus, citrus, consensus, discuss, emporium, focus, minus, opossum, papyrus, stratum, spectrum, upon, darken, deepen, evidence, existence, preference, presence, present, prudence, prudent.

УПРАЖНЕНИЕ 36 [ə]

Actor, aggressor, bachelor, conductor, decorator, director, doctor, equator, emperor, exterior, factor, governor, horror, inspector, investigator, liquor, major, manor, monitor, motor, operator, orator, predator, processor, professor, sailor, sector, sensor, sculptor, superior, tractor, vendor, visitor.



ЧИТАЕМ ДИАЛОГ!

- Remember to telephone **your** sister the day after tomorrow, **for** **her** birthday.
- And don't **forget to** send a letter to **your** brother.
- Shall I send *you* **a** letter?
- Of course. But don't **forget to** telephone **as soon as** you **arrive**.



УЧИМ СЛОВА

remember	[rɪ'membə]	помнить
telephone	['telɪfəʊn]	звонить по телефону
sister	['sɪstə]	сестра
day	[deɪ]	день
after	['ɑ:ftə]	после
tomorrow	[tə'mɒrəʊ]	завтра
her	[hɜ:, hə]	её
birthday	['bɜ:θdeɪ]	день рождения
and	[ənd]	и
forget	[fə'get]	забывать
send	[send]	посылать
letter	['letə]	письмо
brother	['brʌðə]	брат
shall	[ʃəl, ʃəl]	вспомогательный глагол для образования будущего времени
of course	[əv'kɔ:s]	конечно
but	[bʌt]	но
as	[æz, əz]	как
soon	[su:n]	скоро, вскоре
arrive	[ə'raɪv]	прибывать, приезжать

УПРАЖНЕНИЕ 37 [ʌ]

Adjust, bubble, bucket, bulb, bump, bus, but, butter, button, culture, cup, custom, customs, cut, drug, drum, drunk, duck, duckling, dump, dust, Dutch, fun, fund, funny, grunt, gum, gun, hunger, hungry, husband, hush, judge, jug, jump, jungle, just, justice, luck, luggage, lunch, luxury, much, mud, muffin, mulberry, mum, must, number, nut, plug, plum, plus, pub, public, pulse, pumpkin, punish, puppy, puzzle, rub, rubber, run, sculptor, sculpture, shrug, shut, shutter, shuttle, structure, struggle, study, subject, such, sudden, suffer, sum, summary, summer, summit, sun, Sunday, supper, tunnel, vulgar.

УПРАЖНЕНИЕ 38 [ʌ]

Above, among, another, brother, come, comer, comfort, compass, company, colour, coven, cover, coverage, done, front, frontal, glove, London, love, Monday, money, monk, monkey, month, mother, none, nothing, onion, other, oven, smother, some, something, sometimes, son, sponge, stomach, thorough, ton, tongue, won, wonder, wonderful.

УПРАЖНЕНИЕ 39 [ʌ]

Country, couple, courage, cousin, double, flourish, nourish, nourishment, rough, tough, touch, trouble, young, younger, youngster.



ЧИТАЕМ ДИАЛОГ!

- I'm **hungry**. How **much** **money's** in the hat?
- **Nothing**.
- **Nothing**? I'm **hungry** too.
- Oh **shut up**! Everybody's **hungry**.



УЧИМ СЛОВА

hungry

['hʌŋɡrɪ]

голодный

how	[haʊ]	как
much	[mʌtʃ]	много
money	['mʌni]	деньги
hat	[hæt]	шляпа
nothing	['nʌθɪŋ]	ничего
too	[tu:]	тоже
shut up	[ʃʌt'ʌp]	замолчать
everybody	['evri,bɒdi]	все, каждый

УПРАЖНЕНИЕ 40 [ʊ]

Bush, allusion, annual, buffet, bull, bully, bushed, bushel, bushy, casual, circular, circulate, curious, fluoride, fuel, cushion, cushy, put, putter, sugar, sugary, sure, usual, visual, visually, fulfil, fulfilment, full, fuller, fully, hurray, hussar, insular, July, jurist, pud, pudding, pull, pullback, pullet, pulley, Pullman, pullover, pulpit, push, pushbike, pushed, pusher, pushy, puss, pussy, pussycat.

УПРАЖНЕНИЕ 41 [ʊ]

Book, booking, bookshop, brook, cook, cookery, cooker, cookie, foot, footbridge, footing, good, goodbye, goodness, goods, hood, hook, look, nook, oops, rook, rookery, crook, rookie, shook, soot, stood, took, wood, woodblock, woodcutter, woodpecker, woody, wool.

УПРАЖНЕНИЕ 42 [u:]

Coup, coupé, coupon, couscous, douche, group, mousse, nougat, ouzel, pouf, route, routine, touché, troup, wound, youth, youthful.

УПРАЖНЕНИЕ 43 [u:]

Chew, chewing, crew, dew, drew, few, flew, new, newly, sew, screw.

УПРАЖНЕНИЕ 44 [u:]

Illusion, include, intrude, lukewarm, lunar, plume, prude, prudence, prudent, prudish, rude, rueful, rule, student, super, true, tube, tune, tuna, tutu.

УПРАЖНЕНИЕ 45 [u:]

Bruise, cruise, cruiser, bruiser, fruit, juice, suit, suitcase, suitable.

УПРАЖНЕНИЕ 46 [u:]

Accrue, accuse, acute, amuse, brute, brutish, crude, crusade, crucial, crucify, chute, crudity, cruel, cruse, cruelty, cube, cue, cubit, drupe, due, duke, duty, flu, fluke, flute, exclude, human.

УПРАЖНЕНИЕ 47 [u:]

Balloon, bloom, boot, broom, choose, cool, doom, fool, foolish, gloom, gloomy, goose, gooseberry, groom, loose, loosen, maroon, mood, moon, moonstone, noon, racoon, roof, room, root, school, scooter, shoot, soon, spoon, stool, tattoo, too, tool, tooth, typhoon, zoo, zoom.

**ЧИТАЕМ ДИАЛОГ!**

- I'm full of good **food**.
- Such **beautiful** puddings!
- But **too** much sugar...
- I had a **huge** serving of chocolate **mousse** with **stewed** fruit.
- I had the **blueberry** **soufflé** and the **rhubarb** **strudel**.
- I was very **foolish**. I had **two** servings of **gooseberry** **fool**.
- What a **fool** you are!



УЧИМ СЛОВА

full	[fʊl]	полный
good	[gʊd]	хороший
food	[fu:d]	еда
such	[sʌtʃ]	такой
beautiful	['bju:təfl]	красивый
pudding	['pʊdɪŋ]	пудинг
sugar	['ʃʊgə]	сахар
had	[hæd, həd]	прошедшее время от глагола to have
huge	[hju:dʒ]	огромный
serving	['sɜ:vɪŋ]	порция
chocolate	['tʃɒklət]	шоколад; шоколадный
mousse	[mu:s]	мусс
stewed	[stju:d]	тушёный; stewed fruit фрукты в сиропе
fruit	[fru:t]	фрукты
blueberry	['blu:bəri]	голубика
soufflé	['su:flɛ]	суфле
rhubarb	['ru:bɑ:b]	ревень
strudel	[stru:dl]	STRUDEL
was	[wɒz, wəz]	прошедшее время ед. ч. от глагола to be
foolish	['fu:lɪʃ]	глупый
two	[tu:]	два
gooseberry	['gʊzbəri]	крыжовник; gooseberry fool крыжовенный мусс со взбитыми сливками
fool	[fu:l]	дурак
are	[ɑ:]	настоящее время мн. ч. от глагола to be

Дифтонги**УПРАЖНЕНИЕ 48 [aɪ]**

Bible, bike, bite, cipher, clime, compile, concise, confine, devise, dice, die, diet, divide, file, fine, Friday, glide, guide, ice, icicle, idea, invite, kite, knife, knives, lie, life, lives, like, lime, line, mile, mine, nice, nine, pie, pile, pine, polite, pride, prime, prize, provide, quite, rice, ride, ripe, rise, shine, side, site, size, slice, slide, smile, spice, spider, spine, strike, swine, thrice, thrive, tide, tie, tiger, time, tiny, title, tribe, trice, vice, vine, viper, while, white, wine, wipe, wise, write.

Буквосочетание **-ind-** читается [aɪnd]

УПРАЖНЕНИЕ 49 [aɪ]

Bind, binder, blind, blinder, climb, find, grind, kind, kindly, mind, mild, wild.

Буквосочетание **-igh-** читается [aɪ]

УПРАЖНЕНИЕ 50 [aɪ]

Bright, brighten, fight, flight, high, knight, light, lighten, lightning, might, nigh, night, plight, right, sigh, sight, slight, thigh, tight, tighten.

УПРАЖНЕНИЕ 51 [aɪ]

Cycle, cyclone, fly, hydra, hyphen, my, nylon, ply, psycho, shy, sky, style, stylish, stylist, try, dye, tyke, type, why.

УПРАЖНЕНИЕ 52 [aɪ]

Eiderdown, either, height, heighten, neither, seismic, seismograph.

УПРАЖНЕНИЕ 53 [eɪ]

Ace, age, amaze, baby, base, bathe, blade, blame, blaze, brace, brake, brave, brazen, cable, cage, cake, crake, crane, daze, fable, face, fake, fame, famous, favour, flame, frame, game, glade, glaze, grace, grade, hate, impale, inflate, inhale, knave, label, labour, lace, lacy, ladle, lady, lazy, mace, made, make, male, mane, maze, name, nape, nation, native, navy, pace, page, pale, pane, paper, paste, pastry, pasty, phase, phrase, phrasal, place, plane, race, racy, radial, radio, radius, rake, sable, sacred, safe, sage, sake, sale, shade, shady, shake, shame, shape, slake, slate, snake, space, spade, stable, stage, stake, stale, state, table, take, tale, tame, tape, trace, trade, vacant, vague, vale, vane, wade, wage, wake, waste, whale.

УПРАЖНЕНИЕ 54 [eɪ]

Aid, ailment, aim, bail, bailey, bait, braid, brain, claim, contain, container, daily, daisy, drain, fail, failing, failure, faint, faith, gain, gait, grain, hail, laid, lain, maid, maiden, mail, mailbox, mailbag, main, maintain, maize, nail, pain, paid, paint, painter, plain, plaint, praise, quail, quaint, raid, rail, rain, rainbow, raindrop, rainy, raise, raisin, sail, sailor, saint, snail, stain, stained, straight, strain, tail, tailor, taint, train, training, wail, wait, waist, waiter.

УПРАЖНЕНИЕ 55 [eɪ]

Bay, bayonet, bray, clay, crayfish, crayon, day, gay, hay, lay, layer, may, May, maybe, nay, pay, payable, payroll, play, pray, ray, say, slay, splay, spray, stay, way.

УПРАЖНЕНИЕ 56 [eɪ]

Beige, eight, eighty, feign, feint, freight, geisha, lei, neigh, neighbour, reign, rein, seine, sleigh, stein, veil, weigh, weight.

УПРАЖНЕНИЕ 57 [eɪ]

Bey, grey, greyhound, obey, they.

УПРАЖНЕНИЕ 58 [ɔɪ]

Avoid, boil, broil, choice, cloister, coil, coin, coinage, devoid, embroider, embroil, foil, foist, groin, hoist, join, joiner, joint, loin, moist, moisten, moisture, noise, noisy, oil, oiled, oilskin, oily, ointment, poignant, point, pointer, pointless, poison, soil, spoil, spoilage, toil, toilet, voice, voiceless, void.

УПРАЖНЕНИЕ 59 [ɔɪ]

Annoy, annoyance, boy, coy, employ, employment, joy, joyless, joyous, joystick, loyal, loyalty, oyster, royal, royalist, royalty, soy, toy, toyshop, voyage.



ЧИТАЕМ ДИАЛОГ!

- I put all this **oil** in the rice?
 — Yes, all the **oil**, and then let it **boil**.



УЧИМ СЛОВА

put	[pʊt]	положить, класть
all	[ɔ:l]	весь, всё
oil	[ɔɪl]	растительное масло
rice	[raɪs]	рис
then	[ðen]	потом, затем
let	[let]	разрешать, позволять, пусть
boil	[bɔɪl]	варить(ся), кипеть

УПРАЖНЕНИЕ 60 [əʊ]

Ago, alone, awoke, bloke, bone, broke, choke, chose, close, clothe, code, cola, coma, cope, devote, dispose, dole, dome, globe, go, going, grocer, grope, hole, holy, home, hope, impose, joke, local, lonely, modal, mode,

mole, moment, motion, motive, motor, no, noble, node, open, over, pope, probe, programme, progress, propose, provoke, quote, remote, robe, roe, role, rope, rose, scone, slope, smoke, so, sober, social, soda, sofa, sole, stoke, stone, stroke, toe, vocal, vogue, vote, whole, woe, woke, yoke, yoga.

УПРАЖНЕНИЕ 61 [əʊ]

Arrow, blow, bow, bowl, bowling, crow, elbow, flow, flown, follow, glow, grow, grower, growth, hollow, know, low, lower, lowly, mow, mower, own, row, shadow, show, slow, snow, snowball, snowdrift, snowflake, snowy, sow, throw.

УПРАЖНЕНИЕ 62 [əʊ]

Approach, bloater, boast, boaster, boastful, boat, boatman, cloak, coach, coal, coast, coaster, coat, float, foal, foam, gloat, goat, groan, load, loaf, loaves, loan, loath, loathe, loathsome, moan, moat, oath, oatmeal, oats, reproach, road, roadster, roadway, roam, soap.

УПРАЖНЕНИЕ 63 [əʊ]

Dough, mould, moulding, moult, poultry, remould, shoulder, smoulder, soul, soulful, soulless, though.

УПРАЖНЕНИЕ 64 [əʊ]

Bolt, colt, dolt, jolt, revolt, volt, cold, fold, gold, golden, hold, old, scold, told, roll, toll, stroll, scroll, folk, comb, ghost, ghostly, host, holster, most, post, won't, swollen.

УПРАЖНЕНИЕ 65 [aʊ]

Around, background, blouse, bound, bounce, boundary, bountiful, bounty, cloud, cloudy, couch, council, counsel, count, countable, counter, countess, crouch, denounce, doubt, expound, flounder, found, foundation, founder, fountain, Gouda, ground, house, hound, household, housing, impound, loud, lounge, mount, mound, mountain, mouse, mousetrap,

mouth, mouthful, noun, out, pound, proud, round, rouse, scoundrel, scout, shout, shouting, sound, sounding, sour, south, spouse, sprout, thousand, trousers, trout, vouch.

УПРАЖНЕНИЕ 66 [aʊ]

Bough, doughty, plough.

УПРАЖНЕНИЕ 67 [aʊ]

Bow, brow, brown, browse, clown, cow, coward, cowardice, cowboy, crowd, crown, down, flower, flowerbed, flowering, flowerpot, flowery, frown, glower, growl, how, however, howl, now, owl, powder, powdery, power, powerful, powerless, shower, towel, tower, town, township, vow, vowel, wow.



ЧИТАЕМ ДИАЛОГ!

- How's your **cow**?
- Better **now** I'm taking it to Roy Coyne. It's running **around town** using less oil.
- I didn't ask **about** your car! I said **how's** your **cow**? You know, your **brown cow**!



УЧИМ СЛОВА

cow	[kaʊ]	корова
better	['betə]	лучше
now	[naʊ]	сейчас
take	[teɪk]	брать
run	[rʌn]	бегать
around	[ə'raʊnd]	по, вокруг
town	[taʊn]	город

use	[ju:z]	использовать
less	[les]	меньше
oil	[ɔɪl]	топливо
ask	[ɑ:sk]	спрашивать
car	[kɑ:]	автомобиль
know	[nəʊ]	знать
brown	[braʊn]	коричневый

УПРАЖНЕНИЕ 68 [ɪə]

Appear, beard, clear, dear, dearly, ear, earache, eardrum, earphone, earplug, fear, fearful, fearless, fearsome, gear, hear, hearing, near, nearby, rear, shear, smear, spear, tear, tearful, teargas, weary, year.

УПРАЖНЕНИЕ 69 [ɪə]

Cereal, here, hereby, hereto, interfere, interference, mere.

УПРАЖНЕНИЕ 70 [ɪə]

Cheer, deer, leer, engineer, engineering, musketeer, peer, peerage, queer, sheer, sneer, steer, veer, veneer.



ЧИТАЕМ ДИАЛОГ!

- There's a bee in your **beer**.
- I can't **hear**.
- I said **here's** to you, my **dear**.
- **Cheers, dear!** I've been **hearing** that joke about a bee in my **beer** for **nearly** sixty-three **years**.

УЧИМ СЛОВА

there	[ðeə]	там; there is есть, имеется
bee	[bi:]	пчела
beer	[biə]	пиво
can't	[kɑ:nt]	= cannot не мочь
hear	[hiə]	слышать
said	[sed]	прошедшее время от to say ска- зать
here	[hiə]	здесь
dear	[diə]	дорогой
cheers	[tʃiəz]	твое/ваше здоровье
joke	[dʒəʊk]	шутка
for	[fɔ:]	в течение
nearly	['niəli]	около, почти
sixty-three	[,sɪkstri'θri:]	шестьдесят три
year	[jiə]	год

УПРАЖНЕНИЕ 71 [ʊə]

Courgette, dour, gourd, gourmet, tour, tourism, tourist, tournament, tourniquet.

УПРАЖНЕНИЕ 72 [ʊə]

Adjure, cure, demure, endure, ensure, impure, insure, insured, insurer, lure, manure, obscure, ordure, pure, secure, sure, surely.

УПРАЖНЕНИЕ 73 [ʊə]

Curiosity, curious, during, furious, furiously, incurious, jurist, lurid, purify, purity, puritan, security.

УПРАЖНЕНИЕ 74 [eə]

Area, aware, bare, barefoot, barely, beware, care, dare, fare, flare, glare, hare, mare, pare, rare, rarebit, rarefy, rarely, share, shareholder, snare, spare, square, stare, warehouse, ironware, kitchenware.

УПРАЖНЕНИЕ 75 [eə]

There, thereabouts, thereafter, thereby, therefore, therein, thereof, thereon, thereto, thereupon, werewolf, where, whereabouts, whereas, whereat, whereby, wherefore, wherein, whereof, whereon, wheresoever, whereto.

УПРАЖНЕНИЕ 76 [eə]

Affair, air, aircraft, airdrop, airfield, airing, chair, chairman, dairy, dairymaid, despair, fair, flair, hair, pair, stair, staircase, stairwell.

СОГЛАСНЫЕ ЗВУКИ

Большинство согласных звуков не вызывают сложностей при чтении. Будем разбирать только трудные случаи, заучивать буквосочетания, читать диалоги и учить слова.

Буквосочетания **-mb**, **-mn** на конце слова
читаются [m]

УПРАЖНЕНИЕ 77

Aplomb, bomb, climb, cockcomb, comb, coxcomb, crumb, disentomb, dumb, entomb, hecatomb, honeycomb, lamb, limb, numb, plumb, plumber, plumbing, rhomb, rhumb, succumb, thumb, tomb, autumn, column, condemn, contemn, damn, goddamn, hymn, limn, solemn.

Буквосочетание **qu** читается [kw]

УПРАЖНЕНИЕ 78

Equator, quack, quad, quadrant, quail, quaint, quake, qualify, quality, qualm, quantity, quarter, queen, queer, question, quick, quickly, quite, quilt, quit, quiver, quote, squad, squadron, squall, square, squash, squat, squeak, squeal, squeamish, squeeze, squid, squint, squire, squirrel.

Буквосочетание **ph** читается [f]

УПРАЖНЕНИЕ 79

Phalanx, phantom, pharmacist, pharmacology, pharmacy, pharynx, phase, phenomenon, philanthropy, philologist, philology, philosopher, philosophy, phlegmatic, phone, phonetic, phonology, photo, photocopy, photograph.

Photographer, photography, phrasal, phrase, phrasebook, phraseology, physics, physician, physical, physically, physicist, physio, physiognomy.

Alphabet, aphorism, aphoristic, asphalt, cipher, emphasize, emphasis, emphatic, hyphen, metaphorical, periphery, telephone, seismograph, pantograph, semaphore, seraph, siphon, sophism, sophisticated, sophistry, sophomore, typhoon.

Буквосочетание **gh** может читаться [f]

УПРАЖНЕНИЕ 80

Cough, draught, draughts, enough, laugh, laughing, laughter, rough, slough, sough, tough.



ЧИТАЕМ ДИАЛОГ!

- I'm **off**, Ms **Fox**.
- It's only **four**. We **finish** at **five**, Mr **Foot**.
- I've had enough of this **office** for one day. Too much hiring and **firing**. I'm **off**.
- Well, just put those **files** on the **floor**, Mr **Foot**. Drive **carefully**. And don't **forget** the **flowers** for your **wife**.



УЧИМ СЛОВА

I'm off	[aɪm'ɒf]	я ухожу, я закончил
only	['əʊnli]	только
four	[fɔ:]	четыре
we	[wi:]	мы
finish	['fɪnɪʃ]	заканчивать
five	[faɪv]	пять
enough	[ɪ'nʌf]	достаточно, довольно
office	['ɒfɪs]	офис, контора
one	[wʌn]	один
hire	['haɪə]	нанимать
fire	['faɪə]	разг. увольнять; hiring and firing приёмы на работу и увольнения
just	[dʒʌst]	просто, только
those	[ðəʊz]	мн. ч. от that; те
file	[faɪl]	файл, документ
floor	[flɔ:]	пол
drive	[draɪv]	вести машину
carefully	['keəflɪ]	осторожно, внимательно
flower	['flaʊə]	цветок
wife	[waɪf]	жена

Буквосочетание **th** может читаться глухо [θ] и звонко [ð].
Как именно читается это буквосочетание в том или ином слове, надо заучивать.

УПРАЖНЕНИЕ 81 [θ]

Thank, theatre, theft, theme, theory, therapy, thermometer, thick, thief, thimble, thin, thing, think, third, thirsty, thirteen, thirty, thorn, thorough, thought, thousand, thrash, thread, three, thrill, throat, through, throw, thrust, thumb, thunder, Thursday.

УПРАЖНЕНИЕ 82 [θ]

Athlete, author, authority, bath, both, breath, cathedral, catholic, death, earth, earthquake, enthusiasm, ethical, ethics, ethnic, ethnology, faith, fathom, forth, forthcoming, length, maths, method, moth, mouth, myth, mythology, nothing, orthography, path, pathetic, sheath, smith, soothsayer, south, stealth, stealthy, strength, truth, unfaithful, unearthly, width, worth, worthless, wrath.



ЧИТАЕМ ДИАЛОГ!

- What did you **th**ink of the new **th**eatre?
- I **th**ought it would have been better. It cost **th**ousands to rebuild. But I **th**ought it was **noth**ing special. What did you **th**ink?
- I **th**ought it was really **someth**ing!



УЧИМ СЛОВА

think

[θɪŋk]

думать

new

[nju:]

новый

theatre	[ˈθiətə]	театр
thought	[θɔ:t]	прошедшее время от to think
would	[wʊd]	вспомогательный глагол для образования условного наклонения
cost	[kɒst]	стоять
thousand	[ˈθaʊzənd]	тысяча
rebuild	[riːˈbɪld]	перестраивать
special	[speʃl]	специальный, особенный
something	[ˈsʌmθɪŋ]	что-то

УПРАЖНЕНИЕ 83 [ð]

Than, that, the, thee, their, them, themselves, then, there, thereabouts, thereafter, thereby, therefore, therein, thereafter, thereof, thereon, thereto, thereupon, these, they, this, those, though, thus.

УПРАЖНЕНИЕ 84 [ð]

Although, altogether, another, bother, brother, breathe, either, farther, father, feather, featherbed, featherbrained, featherweight, further, furthermore, furthest, furthest, gather, leather, mother, neither, rather, scythe, smooth, soothe, southerly, southern, together, with, without, withering, withhold, withy, worthy.



ЧИТАЕМ ДИАЛОГ!

- Did **these** people talk about **their** neighbours?
- Well, yes **they** talked a bit ... er ... about ... **this** and **that**.
- **That's** what I hate about **those** people. **They're** **there** at **their** windows just watching everybody in **the** street, and **then** **they** gossip about it for **the** next week.
- Everybody talks about **other** people. I mean here you are talking about **them**!

УЧИМ СЛОВА

these	[ði:z]	мн. ч. от this; эти
people	[pi:pl]	люди
talk	[tɔ:k]	говорить, разговаривать
their	[ðeə]	их
neighbour	['neibə]	сосед
they	[ðeɪ]	они
hate	[heit]	ненавидеть
there	[ðeə]	там
window	['windəʊ]	окно
watch	[wɒtʃ]	наблюдать
street	[stri:t]	улица
gossip	['gɒsɪp]	сплетничать
next	[nekst]	следующий; the next week на следующей неделе
other	['ʌðə]	другой
mean	[mi:n]	иметь в виду
here	[hiə]	здесь; here you are вот
them	[ðem]	косв. падеж от they

Буква **C** перед **E, I, Y** читается [s]

УПРАЖНЕНИЕ 85

Cease, ceiling, celebrate, cell, cent, centre, central, ceremony, certain, cinema, circle, circuit, circulate, circus, city, cycle, cyclone, cylinder, advice, appearance, choice, conceive, council, device, difference, domicile, face, fence, ice, icicle, juice, lace, lice, licence, mace, malice, medicine, narcissus, nice, police, principle, produce, race, reduce, since, surface, tacit, voice.

Буквосочетание **ps** в начале слова читается [s]

УПРАЖНЕНИЕ 86

Psalter, pseudonym, psyche, psychedelic, psychiatric, psychiatrist, psychiatry, psychic, psychoanalysis, psychological, psychologist, psychology, psychopath, psychosomatic, psychotherapy, psychotic.

Буквосочетания **pn, kn** в начале слова
читаются [n]

УПРАЖНЕНИЕ 87

Pneumatic, pneumonia.

Knack, knave, knee, kneel, knickerbockers, knickers, knife, knight, knit, knob, knock, knot, know, knowledge.

Буквосочетание **gn** читается [n]

УПРАЖНЕНИЕ 88

Align, arraign, assign, assignment, campaign, champagne, consignment, design, designer, ensign, feign, foreign, gnat, gnaw, gnome, impugn, lasagna, malign, poignant, realignment, reign, resign, sign, vignette.

В конце слов **r** не произносится

УПРАЖНЕНИЕ 89

Racer, radiator, rather, reader, rear, receiver, rector, recur, refer, regular, remember, repair, rescuer, researcher, revolver, rider, river, roar, robber, roller, rubber, ruler.

Буквосочетание **rh** читается [r]

УПРАЖНЕНИЕ 90

Rhapsody, rheostat, rhesus, rhetoric, rhetorical, rheumatic, rheumatism, rhinestone, rhinoceros, rhododendron, rhomboid, rhombus, rhubarb, rhyme, rhythm, rhythmic.

Буквосочетание **sh** читается [ʃ]

УПРАЖНЕНИЕ 91

Shade, shadow, shake, shaker, shallow, shame, shampoo, shan't, shape, share, shark, sharp, sharpen, sharper, shatter, shave, shaving, shawl, she, shear, sheep, sheepskin, sheer, sheet, shelf, shell, shellac, shellfish, shelter, shepherd, sherry, shield, shift, shifty, shilling, shimmer, shin, shine, ship, shirt, shiver, shock, shoe, shoelace, shoemaker, shoot, shop, shore, short, should, shoulder, shout, show, shower, shrimp, shrub, shrug, shut, shy.

УПРАЖНЕНИЕ 92

Ash, ashamed, bashful, blemish, blush, brush, cash, cashier, cashmere, crash, crush, dash, dashboard, dish, fashion, fish, fresh, leash, marshal, mushroom, radish, wash, wish.

Буквосочетание **ch** читается [ʃ] в словах, заимствованных из французского языка

УПРАЖНЕНИЕ 93

Chalet, champagne, chandelier, chaperon, charade, charlatan, chassis, chateau, chauffeur, chef, chemise, chic, chivalrous, chivalry, chute, gouache, machine, machinery, nonchalance, nonchalant, crochet, ricochet, sachet, trenchant, touché.

Буквосочетание **-tion** читается [ʃn]

УПРАЖНЕНИЕ 94

Accusation, action, addition, admiration, adoration, affection, attention, auction, aviation, calculation, capitulation, cessation, circulation, civilization, collection, collocation, combination, composition, conception, condition, connection, consideration, constellation, construction, consultation, contention, contraction, contribution, convention, conversation, cooperation, corporation, correction, corruption, declaration, delegation, demonstration, denomination, deposition, description, desperation, destination, destruction, detonation, direction, dislocation, distinction, documentation, edition, education, election, elevation, emotion, emotional, estimation, examination, exhibition, expectation, expedition, fabrication, fascination, federation, fiction, foundation, function, generation, hesitation, illustration, imagination, inclination, infection, information, inspection, intention, intonation, intuition, invention, invitation, isolation, limitation, manifestation, mention, motion, motivation, nomination, notion, objection, occupation, operation, opposition, option, participation, penetration, perfection, perforation, portion, position, prediction, preposition, presentation, prolongation, proposition, pulsation, quotation, radiation, reception, relation, repetition, resolution, revolution, salvation, satisfaction, seduction, selection, sensation, separation, station, superstition, temptation, vacation, visitation, vocation.

Буквосочетания **-sion, -ssion, -cian**
читаются [ʃn]

УПРАЖНЕНИЕ 95

Apprehension, comprehension, conversion, convulsion, declension, excursion, impulsion, mansion, pension, pensioner, perversion, pretension, revulsion, version, aggression, commission, commissioner, compassion, compression, concussion, confession, depression, discussion, emission,

expression, impression, passion, percussion, permission, possession, profession, session, succession, suppression, arithmetician, beautician, cosmetician, electrician, optician, phonetician, physician, rhetorician, statistician, technician.

Буквосочетания **-tious, -cious** читаются [ʃəs],
буквосочетания **-tial, -cial** — [ʃəl]

УПРАЖНЕНИЕ 96

Facetious, fictitious, flirtatious, fractious, incautious, infectious, pretentious, repetitious, sententious, superstitious, audacious, capricious, conscious, delicious, ferocious, gracious, precious, subconscious, suspicious, unconscious, commercial, efficient, efficiency, essential, existential, facial, financial, inertia, impatient, influential, initial, initiative, insubstantial, official, prudential, superficial.

В словах французского происхождения
Г перед Е читается [ʒ]

УПРАЖНЕНИЕ 97

Beige, camouflage, corsage, cortege, collage, dressage, espionage, fuselage, garage, gendarme, genre, gigolo, lingerie, massage, mélange, ménage, mirage, prestige, protégé, regime, sabotage.

Суффикс **-sion** читается [ʒn], **-sure, -zure** — [ʒə]

Обратите внимание, суффикс **-sion**
может читаться и [ʃn];

**внимательно заучивайте слова вместе с
транскрипцией**

УПРАЖНЕНИЕ 98

Abrasion, allusion, collision, conclusion, confusion, contusion, decision, delusion, division, effusion, erosion, exclusion, explosion, illusion, incision, inclusion, infusion, intrusion, occasion, persuasion, prevision, profusion, provision, vision.

УПРАЖНЕНИЕ 99

Closure, composure, displeasure, disclosure, enclosure, exposure, leisure, leisurely, measurable, measure, measurement, pleasure, treasure, treasurer, treasury, seizure.

Буквосочетания **ch, tch** читаются [tʃ]

УПРАЖНЕНИЕ 100

Chain, chair, chairman, chaise, chalk, challenge, chamber, champion, chance, chancellor, change, chant, chap, chapel, chapter, charcoal, charge, charitable, charity, charm, charmer, chat, cheap, cheat, check, checkmate, cheek, cheer, cheerful, cheese, cheque, cherish, cherry, chess, chest, chestnut, chew, chicken, chief, chiefly, child, childhood, children, chill, chimney, chin, china, chocolate, choice, choke, choose, chop, chopstick, church, achieve, bachelor, beach, birch, branch, coach, detachment, French, inch, launch, reach, smirch, such, touch, teach, torch, which.

УПРАЖНЕНИЕ 101

Batch, bitch, butcher, catch, clutch, ditch, Dutch, fetch, itch, kitchen, latch, match, patch, satchel, scratch, snatch, stitch, stretch, switch, watch.

Буквосочетание **-ture** читается [tʃə]

УПРАЖНЕНИЕ 102

Architecture, adventure, conjuncture, creature, culture, departure, feature, fixture, fracture, future, imposture, gesture, juncture, mixture, moisture, stature, stricture, structure, texture, tincture, venture.

Буква **G** перед **E, I, Y** читается [dʒ]

УПРАЖНЕНИЕ 103

General, generation, generous, gentleman, geography, German, gesture, giraffe, gym, gymnastics, age, agency, agenda, agitation, allergy, analogy, biology, cage, change, charge, cottage, digit, digest, engage, engine, fragile, image, imagine, legend, logic, lunge, magic, manage, marriage, message, oblige, page, passage, pigeon, privilege, rage, range, register, revenge, savage, sponge, stage, surgery, surgical, tangible, tragic, usage, vegetable, vengeance, village, wage.

Не забывайте, что **n** перед **k** произносится [ŋ]
Буквосочетание **-que** на конце слова
читается [k]

УПРАЖНЕНИЕ 104

Antique, baroque, boutique, cheque, clique, grotesque, masque, mosque, mystique, oblique, opaque, physique, picturesque, pique, plaque, technique, unique.

Буквосочетание **ch** в словах греческого
происхождения читается [k]

УПРАЖНЕНИЕ 105

Chameleon, chamomile, chaos, character, charisma, chemistry, chimera, chloride, cholera, choral, choreography, chorus, Christ, christen,

Christian, Christmas, chromatic, chrome, chronic, chronological, chronometer, chrysanthemum, archeology, archaic, archangel, anchor, anarchy, architecture, bronchitis, monarchy, school, stomach, technical, technology, psychology.

Буквосочетание **qu** обычно читается [kw]

УПРАЖНЕНИЕ 106

Qualification, quality, quantity, quarrel, quarter, queen, quest, question, quick, quiet, quit, quite, quotation, quote, equipment, equivalent, exquisite, liquid, liquidate, require, squad, squadron, square, squash.

Буквосочетания **gu** и **gh** в начале слова
читаются [g]

УПРАЖНЕНИЕ 107

Baguette, guarantee, guard, guardian, guerilla, guess, guest, guestroom, guidance, guide, guild, guilt, guinea, guise, guitar, gherkin, ghetto, ghost, ghostly.

Буквосочетание **ng** на конце слова читается [ŋ]
Буквосочетания **nk, nc, nq** читаются [ŋk]

УПРАЖНЕНИЕ 108

Anchor, bank, blink, brink, canker, chink, clank, conjunction, conquer, donkey, drink, fink, flank, funk, honk, hunkers, inquest, inquisition, link, linkage, monkey, monk, pink, pinkish, plank, plankton, punk, rank, rink, sank, sink, stink, tank, thank, think, tinkle, tranquil, uncle, wink, winkers, winkle.



ЧИТАЕМ ДИАЛОГ!

- What are you **doing** in the holidays?
- I'm **thinking** about **going** somewhere near Naples.
- Naples! How **interesting**! What are you **planning** to do there?
- **Nothing** much ... **swimming** ... **lying** in the sun ... **having** a good time ... **eating** ... **drinking** ... just **relaxing**.
- Ah! How **charming**!



УЧИМ СЛОВА

do	[du:]	делать
holidays	['hɒlədeɪz]	отпуск, каникулы
somewhere	['sʌmweə]	где-нибудь, куда-нибудь
near	[nɪə]	около, поблизости
Naples	[neɪplz]	Неаполь
interesting	['ɪntrəstɪŋ]	интересный; how interesting! интересно!, как интересно!
plan	[plæn]	планировать, собираться
swim	[swɪm]	плавать
lie	[laɪ]	лежать
sun	[sʌn]	солнце
time	[taɪm]	время
drink	[drɪŋk]	пить
relax	[rɪ'læks]	отдыхать, расслабляться
charming	['tʃɑ:mɪŋ]	очаровательный; how charming! очаровательно!, за- мечательно!

СУЩЕСТВИТЕЛЬНОЕ

ИСЧИСЛЯЕМЫЕ И НЕИСЧИСЛЯЕМЫЕ СУЩЕСТВИТЕЛЬНЫЕ

Существительное — это часть речи, которая обозначает предмет и отвечает на вопрос *кто? что?*

Существительные бывают **исчисляемые** и **неисчисляемые**.

Исчисляемые существительные обозначают предметы, которые можно посчитать. Они имеют формы единственного и множественного числа.

one pencil, two pencils, three pencils

Неисчисляемые существительные обозначают предметы, которые нельзя посчитать. Они не имеют формы множественного числа. Эти существительные включают:

- ✧ **еду** — cheese (сыр), meat (мясо), salt (соль)
- ✧ **жидкости** — tea (чай), coffee (кофе), milk (молоко), water (вода)
- ✧ **твёрдые материалы** — glass (стекло), ice (лёд), iron (железо)
- ✧ **предметы изучения** — English (английский язык), French (французский язык)
- ✧ **игры** — tennis (теннис), football (футбол)
- ✧ **болезни** — flu (грипп), measles (корь)
- ✧ **явления природы** — rain (дождь), wind (ветер), sunshine (сияние солнца)
- ✧ **абстрактные понятия** — information (информация), knowledge (знания)
- ✧ **собираательные существительные** — furniture (мебель), baggage (багаж)

Неисчисляемые существительные согласуются с глаголом в единственном числе:

The butter is in the fridge. — Масло лежит в холодильнике.

My money is in the bank. — Мои деньги в банке.

Неисчисляемые существительные не употребляются с неопределённым артиклем или числительным, могут употребляться с местоимениями *some, any, much, little, my*.

Чтобы указать количество, с неисчисляемыми существительными употребляются следующие слова: **a bottle, a glass, a carton, a cup, a bowl, a packet, a slice, a loaf, a kilo, a bar**

a bottle of milk — бутылка молока

a glass of water — стакан воды

a carton of juice — пакет сока

a cup of tea — чашка чая

a bowl of salad — миска салата

a packet of crisps — пакет чипсов

a slice of pizza — кусочек пиццы

a loaf of bread — батон хлеба

a kilo of sugar — килограмм сахара

a bar of chocolate — плитка шоколада

Когда говорят о количестве, также употребляют существительные **number** и **amount**.

A number of употребляют с существительными во множественном числе, согласуют с глаголом во множественном числе.

An increasing number of women **are** taking up self-defence. — Всё большее число женщин обучается самообороне.

Amount употребляется с неисчисляемыми существительными.

a small **amount** of milk — небольшое количество молока

a certain **amount** of confidence — некоторая степень уверенности

И с **number** и с **amount** употребляются прилагательные *large* и *small*.

ЗАПОМНИТЕ!

Согласуются с глаголом во множественном числе

- существительные **people** (народ, люди), **police** (полиция), **clothes** (одежда)

The police are investigating the burglary. — Полиция занимается расследованием взлома.

- существительные, обозначающие предметы, которые состоят из двух одинаковых частей: **trousers** (брюки), **shorts** (шорты), **scissors** (ножницы)

С этими существительными не употребляется неопределённый артикль или числительное. Чтобы обозначить количество, говорят a pair of.

Where are my shorts? — Где мои шорты?

I need a new pair of trousers. — Мне нужны новые брюки.

Некоторые существительные в разных значениях могут употребляться как исчисляемые и как неисчисляемые. Вот примеры:

Chocolate

В значении *шоколад* существительное **chocolate** — неисчисляемое; в значении *шоколадная конфета* — исчисляемое и имеет форму множественного числа.

a bar of chocolate — плитка шоколада

a box of chocolates — коробка шоколадных конфет

Sugar

В значении *сахар* существительное **sugar** — неисчисляемое; в значении *ложка сахара, кусочек сахара* — исчисляемое и имеет форму множественного числа.

Do you take sugar in your coffee? — Вы пьёте кофе с сахаром?

How many sugars do you take? — Сколько ложек сахара вы кладёте?

Hair

Hair может употребляться как неисчисляемое существительное и как исчисляемое. Про один волосок говорят *a hair*. Тогда можно образовать множественное число — *hairs*.

Когда имеются в виду все волосы на голове у человека, говорят *hair*, и это неисчисляемое существительное.

...thinner than a human **hair**. — ... тоньше человеческого волоса.

I washed my hands and combed my **hair**. — Я вымыл руки и расчесал волосы.

Sale

Sale может употребляться как исчисляемое существительное и как неисчисляемое.

...a ban on the **sale** of arms. — ...запрет на продажу оружия.

...a second-hand book **sale**. — ... продажа подержанных книг.

Sale также имеет значение *распродажа*.

...the start of the after-Christmas **sales**. — ...начало рождественских распродаж.

For sale означает *для продажи*.

That chair is not **for sale**. — Этот стул не продаётся.

On sale означает *в наличии, в продаже*.

The jackets had only been **on sale** a week. — Эти куртки продавались только неделю.

Youth

Youth употребляется как неисчисляемое и как исчисляемое существительное.

В значении *юность, молодость* это неисчисляемое существительное и употребляется с глаголом в единственном числе.

We change and learn from **youth** to old age. — Мы приобретаем знания и меняемся с юности до старости.

В значении *юноша* это исчисляемое существительное и употребляется, главным образом, в письменной речи.

The road was occupied by a long line of **youths** and young girls carrying black flags. — Дорогу оккупировала длинная колонна юнцов и девушек с чёрными флагами.

В значении *молодёжь* это существительное во множественном числе и согласуется с глаголом во множественном числе.

Today's **youth** are very cynical. — Сегодняшняя молодёжь очень цинична.



УЧИМ СЛОВА

advice	[əd'vaɪs]	совет (неисчисляемое существительное, если хотят сказать об одном совете, говорят a piece of advice)
bacon	['beɪkən]	бекон
biscuit	['bɪskɪt]	сухое печенье
bread	[bred]	хлеб
butter	['bʌtə]	масло
carrot	['kærət]	морковь
cheese	[tʃi:z]	сыр
coffee	['kɒfi]	кофе

Не путайте слова **café** и **coffee**.

Café — кафе́, место, где можно купить напитки и лёгкие закуски.

Coffee — ко́фе, напиток, который можно купить в кафе.

УЧИМ СЛОВА

Coke	['kəʊk]	кока-кола
cup	[kʌp]	чашка
doll	[dɒl]	кукла
egg	[eg]	яйцо
elephant	['elɪfənt]	слон
flower	['flaʊə]	цветок
honey	['hʌni]	мёд
jam	[dʒæm]	джем
kilo	['ki:ləʊ]	килограмм
lemonade	[,lemə'neɪd]	лимонад
litre	['li:tə]	литр
love	[lʌv]	любовь
pepper	['pepə]	перец
petrol	['petrəl]	бензин
salt	[sɔ:lt]	соль
strawberry	['strɒbbəri]	клубника
watch	[wɒtʃ]	наручные часы
water	['wɔ:tə]	вода
wine	[waɪn]	вино
wood	[wʊd]	древесина

УПРАЖНЕНИЯ

109. Выпишите в одну колонку исчисляемые существительные, в другую — неисчисляемые.

Meat, orange, chocolate, jam, butter, leaves, soup, egg, coffee, elephant, milk, cups, lemons, bread, doll, biscuit, tea, carrot, ring, box, armchair, plate, chair, pepper, cat, dress, money, watches, salt, honey, water, advice

110. В каждой группе существительных обведите неисчисляемое.

1. furniture, chair, table, desk
2. potato, carrot, tomato, soup
3. coffee, cup, glass, bottle
4. sheep, meat, ox, horse
5. apple, strawberry, chocolate, cherry
6. glass, can, bottle, soda
7. loaf, slice, bread, piece
8. tree, wood, leaf, flower

111. Укажите количество.

- | | |
|------------------------|---------------------|
| 1. Coke — two... | 6. meat — three... |
| 2. bread — three... | 7. wine — eight... |
| 3. chocolate — four... | 8. salmon — four... |
| 4. water — five... | 9. milk — ten... |
| 5. cheese — two... | 10. soup — four... |

ОБРАЗОВАНИЕ МНОЖЕСТВЕННОГО ЧИСЛА

Обычно множественное число существительных образуется при помощи присоединения **-s** или **-es**.

♦ Если существительное оканчивается на гласный или звонкий согласный, окончание во множественном числе произносится [z]:

toys, pianos, eggs

♦ Если существительное оканчивается на [f], [k], [p], [t], [θ], окончание читается [s]:

chops, hats, months, sticks, cliffs

♦ Если существительное оканчивается на [s], [ks], [ʃ], [tʃ], [dʒ], [z], [ʒ], окончание читается [ɪz]:

kisses, taxes, brushes, watches, fridges, roses, mirages

Рассмотрим правила образования множественного числа подробнее.

♦ У большинства существительных множественное число образуется путём присоединения **-s**:

book (книга) → books

pencil (карандаш) → pencils

teacher (учитель) → teachers

table (стол) → tables

♦ К существительным, оканчивающимся на **-s**, **-ss**, **-x**, **-sh**, **-ch**, присоединяется **-es**

bus (автобус) → buses

dress (платье) → dresses

box (ящик) → boxes

dish (блюдо) → dishes

beach (пляж) → beaches

♦ У существительных, оканчивающихся на **гласную + у**, присоединяется **-s**:

toy (игрушка) → toys

boy (мальчик) → boys

day (день) → days

monkey (обезьяна) → monkeys

♦ У существительных, оканчивающихся на **согласную + у, -у** опускается и присоединяется **-ies**:

diary (дневник) → diaries

fairy (фея) → fairies

tragedy (трагедия) → tragedies

♦ У существительных, оканчивающихся на **-f, -fe**, окончание становится **-ves**:

wolf (волк) → wolves

wife (жена) → wives

leaf (лист) → leaves

knife (нож) → knives

shelf (полка) → shelves

loaf (батон, буханка) → loaves

♦ Однако к некоторым существительным с **-f, -fe** присоединяется только **-s**:

roof (крыша) → roofs

giraffe (жираф) → giraffes

♦ Существительные, оканчивающиеся на **-o**, обычно принимают окончание **-es**:

tomato (томат, помидор) → tomatoes

potato (картофелина) → potatoes

domino (домино) → dominoes

veto (вето) → vetoes

echo (эхо) → echoes

♦ Однако есть существительные на **-o**, принимающие окончание во множественном числе **-s**. Такие формы надо заучивать:

photo (фотография) → photos

radio (радио) → radios

piano (пианино) → pianos

♦ Есть существительные с особыми формами множественного числа. Эти формы надо заучивать. Например:

man (мужчина) — **men** (мужчины)

woman (женщина) — **women** (женщины)

child (ребёнок) — **children** (дети)

person (человек) — **people** (люди)

foot (нога) — **feet** (ноги)

tooth (зуб) — **teeth** (зубы)

goose (гусь) — **geese** (гуси)

mouse (мышь) — **mice** (мыши)

ox (бык) — **oxen** (быки)

sheep (овца) — **sheep** (овцы)

deer (олень) — **deer** (олени)

fish (рыба) — **fish** (рыбы)

♦ Есть существительные или определённые значения существительных, которые употребляются только в форме единственного числа. Такие существительные всегда употребляются с артиклем и согласуются с глаголом в единственном числе. Например: **snow** (снег), **money** (деньги), **advice** (совет), **information** (информация), **knowledge** (знание).

The sun was shining. — Светило солнце.

He's always thinking about **the past** and worrying about **the future**. — Он всегда размышляет о прошлом и беспокоится о будущем.

They were beginning to find her visits rather **a strain**. — Они начинали воспринимать её визиты довольно напряжённо.

There was **a note** of satisfaction in his voice. — В его голосе слышалась нотка удовлетворения.

♦ Некоторые существительные имеют только форму множественного числа. Есть существительные, которые употребляются в форме множественного числа в определённом значении. Они согласуются с глаголом во множественном числе.

leather/electrical **goods** — товары из кожи, электротовары

The cost of household **goods** and services fell. — Стоимость хозяйственных товаров и услуг упала.

Take care of your **clothes**. — Ухаживай за своей одеждой.

The weather **conditions** were the same. — Погодные условия были те же.

ЗАПОМНИТЕ!

Существительные, употребляющиеся только во множественном числе, как правило, не употребляются с числительными!

Некоторые существительные во множественном числе обозначают один предмет, состоящий из двух одинаковых частей. Среди них:

✧ предметы одежды и аксессуары

glasses	['glɑ:sɪz]	очки
jeans	[dʒi:nz]	джинсы
panties	['pæntɪz]	трусы
pants	[pænts]	трусы; амер. брюки
pyjamas	[pə'dʒɑ:məz]	пижама
shorts	[ʃɔ:ts]	шорты
tights	[taɪts]	колготки
trousers	['traʊzəz]	брюки

✧ инструменты

binoculars	[bɪ'nɒkjʊləz]	бинокль
pincers	['pɪnsəz]	пинцет
pliers	['plaɪəz]	щипцы, клещи
scales	[skeɪlz]	весы
scissors	['sɪzəz]	ножницы
shears	[ʃiəz]	большие ножницы
tweezers	['twi:zəz]	пинцет, щипчики

Когда говорят об одном таком предмете, употребляют **some** или **a pair of**.

I wish I'd brought some scissors. — Жаль, что я не захватил с собой ножниц.

She gave me two pairs of shorts. — Она дала мне две пары шорт.

СОВЕТ:

Заучивайте существительные вместе с их формами множественного числа!

Сведём правила образования множественного числа существительных в таблицу.

	единственное число	множественное число
общий случай		+ -S [s] или [z]
	hat	hats
	tree	trees
слова, оканчивающиеся на		+ -S [ɪz]
	-se	roses
	-ze	prizes
	-ce	services
	-ge	ages
слова, оканчивающиеся на		+ -ES [ɪz]
	-sh	bushes
	-ch	speeches
	-ss	glasses
	-x	boxes
	-s	buses

	единственное число	множественное число
слова, оканчивающиеся на согласная + -у	country lady	-у → -ies
		countries ladies
слова, оканчивающиеся на гласная + -у	boy valley	+ -S
		boys valleys

ОБРАТИТЕ ВНИМАНИЕ НА УПОТРЕБЛЕНИЕ ЭТИХ СЛОВ!

News (новость, новости)

News выглядит как существительное во множественном числе, но на самом деле является неисчисляемым существительным. Употребляется с глаголом в единственном числе, с указательным местоимением в единственном числе, с неопределённым артиклем не употребляется.

Если хотят сказать об одной новости, говорят ***some news, a bit of news, a piece of news.***

I've got **some good news** for you. — У меня для тебя есть хорошая новость.

I've had **a bit of bad news**. — У меня была плохая новость.

A respectful silence greeted **this piece of news**. — Эту новость встретили уважительным молчанием.

Knowledge (знание, знания)

Knowledge — неисчисляемое существительное, не имеет формы множественного числа и не употребляется с неопределённым артиклем. После **knowledge** употребляется только предлог **of**.

She had a lot of **knowledge** and experience. — У неё было много знаний и опыта.

Daniels has denied all **knowledge of** the events. — Дениэлс отрицал, что знал что-либо об этих событиях.

a very important **piece of knowledge** — очень важное знание

They claim not to have **any knowledge** about what happened. — Они заявляют, что ничего не знают о том, что произошло.

Most of the students have **some knowledge of** computers. — Большинство студентов знакомо с работой компьютеров.

УПРАЖНЕНИЯ

112. Письменно поставьте существительные во множественное число и прочитайте.

Juice, dog, girl, boy, school, bag, man, watch, bridge, wish, sheep, bus, class, garage, tooth, kilo, potato, tomato, piano, photo, radio, brush, mouse, month, city, woman, house, driver, cry, duty, glass, cake, box, fox, day, toy, child.

113. Выпишите в одну колонку существительные, которые употребляются только в единственном числе, в другую — во множественном.

Snow, cups, wood, trousers, clothes, advice, information, scales, rain, storms, leaves, tree, gold, scissors, knowledge, forceps, money, sheep, feet, deer, radio, silver, metal, water, iron, flower, colour.

Артикль

В английском языке есть неопределённый артикль **a/an** и определённый — **the**.

НЕОПРЕДЕЛЁННЫЙ АРТИКЛЬ

Неопределённый артикль употребляется, когда о человеке или предмете говорится впервые.

Неопределённый артикль употребляется только с исчисляемыми существительными в единственном числе.

She bought **a book**. — Она купила книгу.

The book was lying on the table. — Книга лежала на столе.

We bought **a house**. — Мы купили дом.

The house was in a small village. — Этот дом в небольшой деревне.

Запомните! Неопределённый артикль обязателен, если называется профессия человека или его занятие.

He became **a lawyer**. — Он стал юристом.

'I'm **a writer** and **an artist**, not **a scientist**,' he says. — «Я писатель и художник, я не учёный», — говорит он.

Неопределённый артикль в форме **a** употребляется перед словами, начинающимися с согласного звука, а **an** — перед словами, начинающимися с гласного звука. Обратите внимание, что речь идёт о звуках, а не о буквах.

a big car — большой автомобиль

an empty house — пустой дом

Неопределённый артикль **an** употребляется перед словами, начинающимися с согласной буквы **h**, которая не произносится:

an honest man — честный человек

in less than **an** hour — меньше чем через час

Вот слова, начинающиеся с **h**, перед которыми употребляется **an**:

heir	[eə]	наследник
heiress	['eəres]	наследница
honest	['ɒnɪst]	честный
honorary	['ɒnrəri]	почётный
honour	['ɒnə]	честь
honourable	['ɒnrəbl]	честный, благородный
hour	['aʊə]	час
hourly	['aʊəli]	ежечасный

Неопределённый артикль **a** употребляется перед словами, начинающимися с гласной буквы **u**, если она произносится [ju:/jʊ].

a university — университет

a union member — член союза

Вот некоторые слова, начинающиеся с **u**, перед которыми употребляется неопределённый артикль **a**:

unicorn	['ju:nɪkɔ:n]	единорог
uniform	['ju:nɪfɔ:m]	униформа
union	['ju:niən]	союз
unique	[jʊ'ni:k]	уникальный
unisex	['ju:niseks]	годный для лиц обоего пола
unit	['ju:nɪt]	единица; целое
united	[jʊ'naitɪd]	объединённый
universal	[ju:nɪ'vɜ:sl]	всеобщий, всемирный
universe	['ju:nɪvɜ:s]	вселенная
university	[ju:nɪ'vɜ:səti]	университет
usable	['ju:zəbl]	годный к употреблению, применимый
usage	['ju:sɪdʒ]	использование
use	[ju:z]	использовать

used	[ju:zd]	использованный
useful	[ju:sfl]	полезный
useless	['ju:sləs]	бесполезный
user	['ju:zə]	пользователь
usual	['ju:ʒʊəl]	обычный
usually	['ju:ʒʊəlɪ]	обычно
utility	[ju'tɪlətɪ]	практичность, выгодность; полезная вещь
utopian	[ju'təʊpiən]	утопический

Также неопределённый артикль **a** употребляется перед аббревиатурами, если составляющие их буквы произносятся отдельно и название первой буквы начинается с гласного звука.

She became **an MP**. — Она стала членом парламента.

ОПРЕДЕЛЁННЫЙ АРТИКЛЬ

Определённый артикль имеет одну форму — **the**.

Определённый артикль употребляется:

□ с существительными, о которых говорится во второй раз или которые уже известны.

I bought a jumper yesterday. The jumper is green. — Я купила вчера джемпер. Он зелёного цвета.

□ с существительными, которые обозначают уникальные предметы.

the Earth, the sky — Земля, небо

□ с названиями рек, морей, океанов, горных хребтов, пустынь, групп островов

the Seine — Сена

- ❑ с названиями государств, содержащих слова ***state, kingdom***
the United Kingdom — Соединённое королевство
- ❑ с названиями музыкальных инструментов
the piano, the violin — пианино, скрипка
- ❑ с названиями отелей, театров, кинотеатров, кораблей, организаций, газет и музеев
the Titanic — «Титаник»
- ❑ с фамилией семьи, со словами, указывающими на национальную принадлежность
the Sparks, the French — семья Спарков, француз
- ❑ с титулом без имени или фамилии
the King, the President — король, президент
- ❑ со словами ***morning, afternoon*** и ***evening***
I get up at 7 o'clock in the morning every day. — Я встаю в семь часов утра каждый день.
- ❑ с прилагательными ***rich, poor, young, old, unemployed*** и т. п.; они приобретают значение существительных во множественном числе
Only the rich could afford his firm's products. — Только богатые могли позволить себе продукты его фирмы.

Но бывают случаи, когда существительные употребляются вообще без артикля.

Определённый артикль **НЕ УПОТРЕБЛЯЕТСЯ:**

- с именами собственными
- с существительными во множественном числе, когда говорится в общем смысле
if you like movies... — если вы любите кино...

- с названиями государств, городов, улиц, парков, гор, островов, озёр и континентов

- с названиями приёмов пищи
to have breakfast — завтракать

- с названиями игр и видов спорта
to play tennis — играть в теннис

- со словами *this, these, that, those*

- с притяжательными местоимениями

- с титулами, после которых следует имя или фамилия
Queen Elizabeth

✧ со словами *school, church, bed, hospital, prison, home*, когда говорится об их назначении, а не, например, о конкретном здании

I was at school with her. — Мы с ней были в школе.

HOME

Когда говорят о своём или чьём-л доме, **home** употребляют без артикля, с притяжательным местоимением.

Home также употребляется в качестве наречия, без предлогов.

Come **home** with me. — Пойдём со мной домой.

The policeman escorted her **home**. — Полицейский проводил её домой.

Если не идут куда-л, а остаются дома, британцы говорят **to stay at home**.

Oh, we'll just have to stay **at home** for the weekend. — О, нам придётся остаться дома в выходные.

Если говорят о доме в общем смысле, употребляют неопределённый и определённый артикли.

Their view of women is that their place is in **the home**. —

Они считают, что женщины должны сидеть дома.

I had never had **a home** of my own. — У меня никогда не было собственного дома.

Если говорят о доме в общем смысле, употребляют неопределённый и определённый артикли.

Their view of women is that their place is in **the home**. —

Они считают, что женщины должны сидеть дома.

I had never had **a home** of my own. — У меня никогда не было собственного дома.

Church

Когда о церкви говорится как о религиозном заведении, артикль не употребляется. Если говорится о конкретном здании, употребляется определённый артикль.

Will we see you **in church** tomorrow? — Мы увидимся завтра в церкви (на службе)?

The church has two entrances. — У церкви два входа.

СОВЕТ:

Употребление артикля в английском языке — тема не такая простая. Кстати, англичане отмечают, что иностранцы слишком много употребляют определённый артикль. С опытом, в процессе изучения языка придёт чувство, когда и какой артикль употребить. Пока же, если вы сомневаетесь, какой артикль ставить, и не знаете, нужен ли он вообще, используйте притяжательные местоимения или указательные — *this, that, these, those*.



УЧИМ СЛОВА

afford	[ə'fɔ:d]	позволять себе
artist	['ɑ:tɪst]	художник
became	[bɪ'keɪm]	прошедшее время от to become
become	[bɪ'kʌm]	становиться
bed	[bed]	кровать
book	[bʊk]	книга
bought	[bɔ:t]	прошедшее время от to buy
breakfast	['brekfəst]	завтрак
buy	[baɪ]	покупать
church	[tʃɜ:tʃ]	церковь
earth	[ɜ:θ]	земля
entrance	['entrəns]	вход
firm	[fɜ:m]	фирма
green	[gri:n]	зелёный
he	[hi:]	он
home	[həʊm]	дом
hospital	['hɒspɪtl]	больница
house	[haʊs]	дом (здание)
jumper	['dʒʌmpə]	джермпер
lawyer	['lɔ:jə]	юрист
movies	['mu:vɪz]	фильм, кино
MP	[,em'pi:]	сокр. от member of parliament член парламента
own	[əʊn]	собственный
place	[pleɪs]	место

Place употребляется почти так же, как русское **место**, но есть и отличия.

It's a beautiful **place**. — Это красивое место.

He reached **the place** where I was standing. — Он подошёл к месту, где я стоял.

It was **a place** where they could go swimming. — Это было место, куда они могли ходить плавать.

Place можно употреблять в значении сиденье, но чаще используют слово **seat**.

There was only one **seat** free on the train. — В поезде было только одно свободное место.

Place не употребляется как неисчисляемое существительное в значении свободное пространство. В этом значении говорят **room** или **space**. **Room** употребляют, когда речь идёт о помещении.

There's not enough **room** in the bathroom for both of us. — В ванной недостаточно места для нас обоих.

Leave plenty of **space** between you and the car in front. — Оставь много места между твоим и автомобилем впереди.

Place участвует в употребительном словосочетании **to take place**, означающем происходить.

The talks will **take place** in Vienna. — Переговоры пройдут в Вене.

prison	[prɪzn]	тюрьма
rich	[rɪtʃ]	богатый
school	[sku:l]	школа
scientist	['saɪəntɪst]	учёный
see	[si:]	видеть
sky	[skaɪ]	небо
small	[smɔ:l]	маленький
stay	[steɪ]	оставаться, стоять; останавливаться (<i>в гостинице</i>)
tomorrow	[tə'mɒrəʊ]	завтра
village	['vɪlɪdʒ]	деревня

violin	[ˌvaɪəˈlɪn]	скрипка
weekend	[ˌwi:k'end]	уик-энд
writer	['raɪtə]	писатель
yesterday	['jestədi]	вчера

УПРАЖНЕНИЯ

114. Вставьте неопределённый артикль.

- | | |
|----------------|-----------------------|
| 1. ... pen | 12. ... old story |
| 2. ... village | 13. ... hotel |
| 3. ... girl | 14. ... umbrella |
| 4. ... boy | 15. ... elephant |
| 5. ... orange | 16. ... university |
| 6. ... apple | 17. ... hour |
| 7. ... bike | 18. ... honour |
| 8. ... pencil | 19. ... honorable man |
| 9. ... dog | 20. ... big city |
| 10. ... island | 21. ... name |
| 11. ... town | 22. ... egg |

115. Вставьте артикль, где требуется.

- | | |
|---------------|------------------------|
| 1. ... salt | 11. ... cups |
| 2. ... water | 12. ... doll |
| 3. ... leaves | 13. ... chocolate |
| 4. ... cat | 14. ... small village |
| 5. ... dogs | 15. ... cup of coffee |
| 6. ... apples | 16. ... carton of milk |
| 7. ... butter | 17. ... slice of bread |
| 8. ... coffee | 18. ... tea |
| 9. ... cup | 19. ... armchair |
| 10. ... bread | 20. ... dress |

116. Вставьте нужный артикль.

- | | |
|-----------------------|----------------------|
| 1. ... Titanic | 11. in ... East |
| 2. ... cup of tea | 12. ... lemon |
| 3. ... sun | 13. ... apple |
| 4. ... Sahara | 14. ... sweater |
| 5. ... piano | 15. ... old woman |
| 6. ... sky | 16. ... piece of pie |
| 7. ... United Kingdom | 17. ... Earth |
| 8. ... kilo | 18. ... red hat |
| 9. ... bowl of soup | 19. ... broken leg |
| 10. ... glass of milk | 20. ... first |

117. Вставьте артикль, где требуется.

- | | |
|---------------------------|---------------------------------|
| 1. as ... result | 11. to play ... guitar |
| 2. in ... hurry | 12. by ... mistake |
| 3. in ... morning | 13. by ... chance |
| 4. it's ... pleasure | 14. to go to ... cinema |
| 5. to have ... look | 15. ... face to ... face |
| 6. on ... one hand | 16. on ... board |
| 7. to have ... good time | 17. from ... dusk till ... dawn |
| 8. at ... night | 18. to go to ... school |
| 9. ... next morning | 19. to take ... care |
| 10. ... day after ... day | 20. to take ... part |

ЛИЧНЫЕ МЕСТОИМЕНЕНИЯ

Местоимение — это часть речи, которая указывает на предмет, но не называет его.

Личные местоимения в именительном падеже могут употребляться перед глаголом вместо существительного или имени собственного.

К ним относятся: (единственное число) *I, you, he, she, it*; (множественное число) *we, you, they*.

- *He* говорят о мужчине или мальчике.
- *She* — о женщине или девочке.
- *It* говорят о предмете или животном, пол которого неизвестен.

Когда говорят о своих домашних питомцах или других животных, пол которых известен, можно использовать *he* или *she*.

- Во множественном числе для обозначения людей, животных, растений и предметов говорят *they*.

единственное число		множественное число	
Прямые	Косвенные	Прямые	Косвенные
I я	me	we мы	us
you ты, вы	you	you вы	you
he он	him	they они	them
she она	her		
it он, она, оно	it		

Прямые личные местоимения употребляются перед глаголом вместо имени или существительного в качестве подлежащего:

I see John. — **Я** вижу Джона.

Косвенные личные местоимения употребляются после глаголов и предлогов в качестве дополнения:

John loves **her**. — Джон любит её.

ЗАПОМНИТЕ!

- ✧ Местоимение **I** (я) всегда пишется с прописной буквы.
- ✧ Местоимение **you** может переводиться **ты** или **вы** в зависимости от смысла.

Местоимение 3-го лица единственного числа **it** употребляется в безличных предложениях в качестве подлежащего.

It is difficult to say. — *Трудно сказать.*

Обратите внимание, что в английском предложении такого типа после глагола **to be** употребляется **прилагательное**, а не наречие, как в русском языке.

It употребляется, когда говорят

- ♦ о погодных условиях, температуре, свете:

It's a glorious day. — *Чудесный день.*

It rained in the night. — *Вечером шёл дождь.*

It's cooler indoors. — *В помещении прохладнее.*

It gets dark at around five. — *Около пяти становится темно.*

- ♦ о времени и датах:

It's four o'clock. — *Сейчас четыре часа.*

It's Monday today. — *Сегодня понедельник.*

- ♦ о расстоянии:

It's about five miles from here to there. — *Отсюда около пяти миль.*

♦ что что-то кажется правдой, в выражениях *it seems, it appears, it looks*:

It seems that it's going to snow. — Кажется, что сейчас пойдёт снег.

It looks as if we're going to lose our job. — Похоже, мы скоро потеряем работу.

It appears that she's changed her mind. — Оказывается, она передумала.



УЧИМ СЛОВА

afraid	[ə'freɪd]:	to be afraid бояться
appear	[ə'piə]	появляться, оказываться, казаться
around	[ə'raʊnd]	около
change	[tʃeɪndʒ]	менять(ся), изменять(ся)
concentrate	['kɒnsəntreɪt]	концентрировать(ся), сосредоточивать(ся)
congratulation	[kən'grætʃʊ'leɪʃn]	поздравление
cool	[ku:l]	прохладный
dark	[dɑ:k]	тёмный
get	[get]	получать; добираться; становиться
glorious	['glɔ:riəs]	славный, великолепный
hand	[hænd]	рука; in hand в работе, на рассмотрении
indoors	[,ɪn'dɔ:z]	в помещении
job	[dʒɒb]	работа

Job называют непосредственно обязанности, выполнение которых оплачивается. **Job** — исчисляемое существительное.

Well, congratulations on your new **job**. — Ну, поздравляю тебя с новой работой.

Также **job** употребляют, когда говорят о чём-то конкретном, что требуется сделать.

It will be a long **job**, I'm afraid. — Боюсь, эта работа займёт много времени.

It's always better to concentrate on the **job** in hand. — Всегда лучше сосредотачиваться на работе, которую надо сделать.

long	[lɒŋ]	длинный, долгий
look	[lʊk]	смотреть; выглядеть
lose	[lu:z]	терять
mile	[maɪl]	миля
mind	[maɪnd]	разум, ум
Monday	['mʌndeɪ]	понедельник
rain	[reɪn]	дождь; идти (о дожде)
seem	[si:m]	казаться
snow	[snəʊ]	снег; идти (о снеге)
today	[tə'deɪ]	сегодня

УПРАЖНЕНИЯ

118. Впишите соответствующее личное местоимение.

- | | |
|--------------------|----------------------------|
| 1. Tony — ... | 11. Mr and Mrs Smith — ... |
| 2. mice — ... | 12. men — ... |
| 3. ring — ... | 13. dishes — ... |
| 4. Anna — ... | 14. Jenny — ... |
| 5. Sam and I — ... | 15. boys — ... |
| 6. cats — ... | 16. elephant — ... |
| 7. man — ... | 17. brush — ... |
| 8. balls — ... | 18. women — ... |

9. Mary and you — ...

19. teeth — ...

10. woman — ...

20. trees — ...

119. Выберите нужное местоимение.

1. Look at (they/them).
2. (I/Me) can swim.
3. (Her/She) has got a blue dress.
4. Give that ball to (me/I).
5. Where is (her/she)?
6. Do you want to play with (we/us)?
7. (He/Him) isn't coming to the party.
8. (I/Me) have got a motorbike.
9. Listen to (he/him).
10. Do you know (she/her)?

120. Замените выделенные слова личными местоимениями в нужной форме.

1. **Emily** likes **cream cakes**.
2. **Caroline** is coming with **Bill and me**.
3. **This present** is for **my father**.
4. **My brother** is talking to **those people**.
5. **My sister and I** live near **you and Tom**.
6. **Those flowers** belong to **Helen**.
7. Is **this book** for **you and Mat**?

ГЛАГОЛЫ

Глагол — это часть речи, обозначающая действие или состояние и отвечающая на вопрос *что делать? что сделать?*

Глаголы употребляют для описания действия, процесса, умственного или физического состояния.

□ По способу употребления глаголы можно разделить на две большие группы — **смысловые** и **вспомогательные**.

Смысловые глаголы делятся на глаголы *действия* и глаголы *состояния*.

Глаголы действия употребляются во всех временах.

Глаголы состояния включают:

- ♦ глаголы чувств, например *feel чувствовать, hear слышать, see видеть, smell пахнуть, чувствовать запах, taste иметь вкус, чувствовать вкус*
- ♦ глаголы, выражающие эмоции, например *adore обожать, fear бояться, hate ненавидеть, love любить, want хотеть*
- ♦ глаголы, относящиеся к умственной деятельности, например *agree соглашаться, believe верить, expect ожидать, forget забывать, mean иметь в виду*
- ♦ глаголы, выражающие принадлежность, например *belong принадлежать, own иметь, владеть, possess владеть, обладать*

Глаголы состояния обычно не употребляются в продолженных временах. Когда эти глаголы употребляются в продолженных временах, они имеют другие значения. Подробнее об этом вы узнаете далее.

Вспомогательные глаголы употребляются вместе со смысловыми.

Be и *have* — основные вспомогательные глаголы. Они служат для образования сложных времён.

Do — тоже вспомогательный глагол. Он служит для образования вопросов, отрицаний в простых временах, для усиления значения смыслового глагола.

□ По способу образования форм глаголы делятся на *правильные* и *неправильные*.

У правильных глаголов формы прошедшего времени и причастия прошедшего времени образуются по единому правилу.

У неправильных глаголов формы надо заучивать.

СОВЕТ:

Заучивайте глаголы сразу
с их грамматическими формами!

□ Как и русские, английские глаголы бывают *переходными* и *непереходными*. Переходные глаголы — это те, которые употребляются с прямым дополнением.

He closed the door. — Он закрыл дверь.

Some of the women noticed me. — Некоторые из женщин заметили меня.

Непереходные глаголы употребляются без прямого дополнения.

Her whole body ached. — У неё всё тело болело.

The gate squeaked. — Ворота скрипнули.

Интересно, что в английском языке есть глаголы, которые употребляются как переходные и как непереходные. При этом они имеют разные значения. Например:

to begin начинать, начинаться

Глагол **begin** употребляется как переходный и как непереходный. После глагола **begin** может употребляться инфинитив или причастие настоящего времени.

The US is prepared **to begin** talks immediately. — Соединённые Штаты готовы начать переговоры немедленно.

I **was beginning to feel** better. — Я начал чувствовать себя лучше.

We **began chattering and laughing** together. — Мы начали болтать и смеяться.

My career as a journalist was about **to begin**. — Моя карьера журналиста почти началась.

to keep держать, содержать, хранить; продолжать

Keep употребляется как переходный и как непереходный глагол.

We should **keep** this car and sell the other one. — Мы должны оставить этот автомобиль и продать другой.

Costs must **be kept** within reasonable limits. — Расходы нужно удерживать в разумных пределах.

Как непереходный глагол **keep** означает *оставаться в каком-л состоянии*.

Keep still while I brush your hair. — Сиди спокойно, пока я расчёсываю твои волосы.

Keep употребляется не с инфинитивом, а с *ing*-формой последующего глагола, когда хотят сказать, что какое-то действие повторяется многократно.

Keep taking the tablets. — Продолжай принимать таблетки.

My mother **keeps asking** questions. — Моя мать всё время задаёт вопросы.

Также **keep** с *ing*-формой последующего глагола употребляют, когда хотят сказать, что какое-то действие продолжается, не прекращаясь.

I turned back after a while, but he **kept walking**. — Через какое-то время я повернул назад, но он продолжал идти.

Есть глаголы, которые могут употребляться как переходные или непереходные в зависимости от фокусирования внимания на производителе действия или на объекте действия:

When I opened the door, there was Lora. — Когда я открыл дверь, там была Лора.

Suddenly the door opened. — Внезапно дверь открылась.

The driver stopped the car. — Водитель остановил автомобиль.

The big car stopped. — Большой автомобиль остановился.

Многие из таких глаголов имеют отношение к движению или изменению, приготовлению пищи:

bake	[beɪk]	печь(ся)
balance	['bæləns]	балансировать; уравнивать
begin	[brɪˈɡɪn]	начинать(ся)
boil	[bɔɪl]	варить(ся), кипеть
burn	[bɜːn]	сжигать; сгорать
burst	[bɜːst]	взрывать(ся)
change	[tʃeɪndʒ]	менять(ся)
close	[kləʊz]	закрывать(ся)
continue	[kən'tɪnjuː]	продолжать(ся)
cook	[kʊk]	готовить(ся) (о еде), варить(ся)
crash	[kræʃ]	разрушить(ся), разбить(ся)
darken	[dɑːkn]	сделать(ся) тёмным, темнеть
double	[dʌbl]	удваивать(ся)
drop	[drɒp]	бросать; падать
dry	[draɪ]	сушить(ся)
empty	['emptɪ]	опустошать(ся)
end	[end]	кончать(ся)
fade	[feɪd]	увядать; выцветать
fill	[fɪl]	наполнять(ся)
finish	[fɪnɪʃ]	заканчивать(ся)
freeze	[frɪz]	замораживать(ся)
grow	[grəʊ]	расти; выращивать
heal	[hiːl]	исцелять(ся)
improve	[ɪm'pruːv]	улучшать(ся)
move	[mʊv]	двигать(ся)
open	['əʊpən]	открывать(ся)
shake	[ʃeɪk]	трясти(сь)
shut	[ʃʌt]	закрывать(ся)

slow	[sləʊ]	замедлять(ся)
spoil	[spɔɪl]	портить(ся)
spread	[spred]	распространять(ся)
stand	[stænd]	стоять; ставить
start	[stɑ:t]	начинать(ся)
steam	[sti:m]	выделять пар; двигаться (<i>посредством пара</i>)
stop	[stɒp]	останавливать(ся)
stretch	[stretʃ]	растягивать(ся)
tear	[teə]	разрывать(ся)
turn	[tɜ:n]	поворачивать(ся)
widen	[waɪdn]	расширять(ся)
worsen	[wɜ:sn]	ухудшать(ся)

Все эти глаголы очень употребительны, следует их заучить.

УПРАЖНЕНИЯ

121. Переведите на русский язык.

1. We usually use 'an' before a word that begins with a vowel.
2. Did the fridge door close completely?
3. Joe's cooking dinner for me tonight.
4. The potatoes need to cook for about 20 minutes.
5. The number of people without work has doubled in the last five years.
6. Doctors advised him to continue the treatment for another six weeks.
7. We began the meeting with a discussion about the budget.
8. The marriage ended after only 5 months.
9. The injury ended his career.
10. Let me fill your glass.

11. She filled the bowl with warm water.
12. I nearly finished my work.
13. The game finished at 11.
14. Your English will improve with practice.
15. You should improve your performance.
16. She moved quickly towards the door.
17. The traffic was barely moving.

122. Переведите на английский язык.

1. Она испекла мне торт на день рождения.
2. Бар медленно наполнялся публикой.
3. Ящик был такой тяжёлый, что я чуть не уронил его.
4. Он положил мне на ладонь несколько монет.
5. Правительство удвоило налог на алкоголь.
6. Их дом удвоился в цене, с тех пор как они его купили.
7. Она повернулась и улыбнулась.
8. Он повернул голову и посмотрел на меня.
9. Это очень тонкая ткань и легко рвётся.
10. Мэри порвала письмо на кусочки.
11. Автомобиль остановился перед светофором.
12. Я остановил женщину и спросил её, как мне добраться.
13. Церемония начинается в полдень.
14. Когда вода закипит, положи рис.
15. Сколько времени варится яйцо?
16. Через несколько дней погода поменялась.
17. Поможешь мне поменять покрывку?
18. Листья на деревьях начали менять цвет.
19. По пятницам мы закрываем офис в полдень.
20. Она на секунду подняла глаза и продолжила читать.
21. Каким способом лучше всего приготовить рыбу?
22. Где ты научилась готовить?
23. Он предложил приготовить мне ланч.

ГЛАГОЛ TO BE — БЫТЬ

I **am** Tony. — Я Тони.

You **are** a postman. — Ты почтальон.

He **is** a pilot. — Он лётчик.

She **is** a teacher. — Она учительница.

It **is** a box. — Это ящик.

We **are** policemen. — Мы полицейские.

You **are** pupils. — Вы ученики.

They **are** doctors. — Они врачи.

Во всех этих предложениях присутствует глагол **to be**, означающий *быть*.

Чаще всего глагол **to be** используется как глагол-связка и вспомогательный.

To be изменяется по лицам и числам в настоящем времени, в прошедшем — по числам.

I **am** a student. → We **are** students.

Я студент. — Мы студенты.

You **are** a doctor. → You **are** doctors.

Ты врач. — Вы врачи.

He **is** a pilot. → They **are** pilots.

Он лётчик. — Они лётчики.

She **is** a girl. → They **are** girls.

Она девочка. — Они девочки.

It **is** a tree. → They **are** trees.

Это дерево. — Это деревья.

I **was** a student. → We **were** students.

Я был студентом. — Мы были студентами.

You **were** a student. → You **were** students.

Ты был студентом. — Вы были студентами.

He/She **was** a student. → They **were** students.

Он был студентом./Она была студенткой. — Они были студентами.

У него восемь форм, больше, чем у какого-либо другого глагола: *be, am, is, are, was, were, being, been*.

Обычно личные формы настоящего времени в речи сокращаются:
I'm, you're, he's, we're, they're.

Для образования вопроса не требуется больше ничего, просто **to be** ставится перед подлежащим:

Is it a box? — Это коробка?

Were they neighbours? — Они были соседями?

Are you busy? — Ты занят?

Для образования отрицания к **to be** добавляется частица **not**:

The book **is not** expensive. — Эта книга недорогая.

They **were not** singers. — Они не были певцами.

В неофициальной речи **to be + not** сокращается:

am not → 'm not

are not → 're not, aren't

is not → 's not, isn't

was not → wasn't

were not → weren't

Как вспомогательный глагол *to be* участвует в образовании продолженных времён и пассивного залога.

время	утвердительная форма	отрицательная форма	вопросительная форма
настоящее время	I am You are He is She is It is	I am not You are not He is not She is not It is not	Am I? Are you? Is he? Is she? Is it?
	We are You are They are	We are not You are not They are not	Are we? Are you? Are they?
прошедшее время	I was You were He was She was It was	I was not You were not He was not She was not It was not	Was I? Were you? Was he? Was she? Was it?
	We were You were They were	We were not You were not They were not	Were we? Were you? Were they?
будущее время	I shall / will be You will be He will be She will be It will be	I shall / will not be You will not be He will not be She will not be It will not be	Shall / Will I be? Will you be? Will he be? Will she be? Will it be?
	We shall / will be You will be They will be	We shall / will not be You will not be They will not be	Shall / Will we be? Will you be? Will they be?

УПОТРЕБЛЕНИЕ TO BE TO

Глагол **to be** с последующим инфинитивом с частицей **to** употребляется для выражения

♦ необходимости что-либо сделать в силу договорённости, решённого плана:

The talks **are to** begin tomorrow. — Переговоры должны начаться завтра.

It **was to** be his first meeting with the board in nearly a month. — Это должно было быть его первой встречей с правлением за почти месяц.

♦ приказа, в отрицательных предложениях — запрета:

You **are to** answer to Brian, to take your orders from him. — Вы должны ответить Бриану, получить от него распоряжения.

УЧИМ СЛОВА

actress	['æktɹəs]	актриса
ball	[bɔ:l]	мяч
behave	[bi'heɪv]	вести себя
bored	[bɔ:d]	скучающий; to be bored соскучиться
dad	[dæd]	папа
doctor	['dɒktə]	врач, доктор
expensive	[ɪk'spensɪv]	дорогой

Expensive говорят, когда что-л дорого стоит. Когда говорят именно о цене, употребляют прилагательное **high**.

I get very nervous because I'm using a lot of **expensive** equipment. — Я разнервничался, потому что использую много дорогого оборудования.

'Vogue' was more **expensive** than the other magazines. — «Вог» стоил дороже, чем другие журналы.

The price is much too **high**. — Цена слишком высокая.

This must result in consumers paying **higher** prices. — Должно быть, кончится тем, что потребитель заплатит более высокую цену.

fifteen	[fɪfti:n]	пятнадцать
friend	[frend]	друг, подруга
girl	[gɜ:l]	девочка

Girl употребляется по отношению к ребёнку. Также **girl** означает **девушка**, если речь идёт о молодой женщине до 30 лет.

At the next table was a pretty **girl** waiting for someone. — За соседним столиком сидела в ожидании кого-то хорошенькая девушка.

Если речь идёт о девочке до 10 лет, говорят **little girl**.

She's a very well behaved **little girl**. — Она очень хорошо воспитанная девочка.

granddad	['grændæd]	дедушка
granny	['græni]	бабушка
little	['lɪtl]	маленький

Small и **little** говорят, когда кто-то или какой-то предмет небольшого размера, маленький. Но в употреблении этих двух прилагательных есть существенные различия.

Small употребляется после глагола **to be** и перед существительными.

They escaped in **small boats**. — Они скрылись на маленьких лодках.

She **is small** for her age. — Для своего возраста она маленького роста.

Little употребляется только перед существительными.

a **little table** with a glass top — маленький столик со стеклянной поверхностью

painter	['peɪntə]	художник; маляр
pilot	['paɪlət]	лётчик
policeman	[pə'li:smən]	полицейский
postman	['pəʊstmən]	почтальон
pretty	['prɪti]	хорошенький, симпатичный, красивый
pupil	[pju:pl]	ученик
singer	['sɪŋə]	певец; певица
student	['stju:dənt]	студент, учащийся
tall	[tɔ:l]	высокий
tired	['taɪəd]	уставший; to get tired устать
tree	[tri:]	дерево
twenty	['twentɪ]	двадцать
wait	[weɪt]	ждать
work	[wɜ:k]	работа

УПРАЖНЕНИЯ

123. Выберите правильную форму глагола to be.

1. You am/are twenty.
2. They are/am my brother and sister.
3. This ball are/is from my granddad.
4. We am/are happy.
5. Today is/are my birthday.
6. Juni and Carmen isn't/aren't at home.
7. Mia aren't/isn't a granny.
8. Clarisse aren't/isn't at the beach.
9. I'm not/aren't a dad.
10. Your friends is/are at the beach.
11. Your sister am/is fifteen.
12. You is/are at home.

13. My dad are/is at work.
14. Is/Are you happy today?
15. Are/Is they tired?
16. Is/Are she your sister?
17. He is/am bored.
18. Are/Is you hungry?
19. My friend are/is at home now.
20. How is/are you today?

124. Впишите правильную форму глагола to be. Дайте полную и краткую формы.

- | | |
|---------------------------|----------------------------|
| 1. I ... a student. | 10. He ... a teacher. |
| 2. We ... from Spain. | 11. It ... a deer. |
| 3. He ... not a doctor. | 12. I ... a boy. |
| 4. You ... a singer. | 13. She ... a policewoman. |
| 5. She ... an actress. | 14. It ... a giraffe. |
| 6. It ... a watch. | 15. He ... a man. |
| 7. They ... not painters. | 16. You ... a child. |
| 8. I ... not tall. | 17. It ... a box. |
| 9. She ... a girl. | |

ГЛАГОЛ TO HAVE — ИМЕТЬ

I **have** a sister — У меня есть сестра.

You **have** dark eyes. — У тебя тёмные глаза.

He **has** a computer. — У него есть компьютер.

She **has** red hair. — У неё рыжие волосы.

We **have** English lesson today. — Сегодня у нас английский.

You **have** a new teacher. — У вас новый учитель.

They **have** bicycles. — У них есть велосипеды.

Глагол **to have** употребляется как вспомогательный и как смысловой.

Употребляясь в качестве смыслового глагола, он означает *иметь, обладать, владеть*.

Глагол **to have** имеет формы: *have, has, having, had*.

В 3 лице единственного числа настоящего времени имеет форму **has**.

Вопросы образуются при помощи вспомогательного глагола **to do** или без него:

Have you any money? — У тебя есть деньги?

Does the car **have** four doors? — Это четырёхдверный автомобиль?

Отрицания образуются при помощи вспомогательного глагола **to do + not** или без него, тогда частица **not** следует за **to have**:

She **doesn't have** a sister. — У неё нет сестры.

He **hasn't** good memory. — У него плохая память.

I'm afraid I **haven't** the time. — Боюсь, у меня нет времени.

We **didn't have** much money then. — У нас тогда было не много денег.

время	утвердительная форма	отрицательная форма	вопросительная форма
настоящее время	I have	I have not = I don't have	Have I? = Do I have?
	You have	You have not = You don't have	Have you? = Do you have?
	He has	He has not = He doesn't have	Has he? = Does he have?
	She has	She has not = She doesn't	Has she? = Does she have?
	It has	It has not = It doesn't have	Has it? = Does it have?
	We have	We have not = We don't have	Have we? = Do we have?
прошедшее время	You have	You have not = You don't have	Have you? = Do you have?
	They have	They have not = They don't have	Have they? = Do they have?
	I had	I didn't have	Did I have?
	You had	You didn't have	Did you have?
	He had	He didn't have	Did he have?
	She had	She didn't have	Did she have?
будущее время	It had	It didn't have	Did it have?
	We had	We didn't have	Did we have?
	You had	You didn't have	Did you have?
	They had	They didn't have	Did they have?
	I shall / will have	I shall / will not have	Shall / Will I have?
	You will have	You will not have	Will you have?
будущее время	He will have	He will not have	Will he have?
	She will have	She will not have	Will she have?
	It will have	It will not have	Will it have?
	We shall / will have	We shall / will not have	Shall / Will we have?
	You will have	You will not have	Will you have?
	They will have	They will not have	Will they have?

Глагол **to have** часто употребляется в сочетании с существительными, приобретая значения, соотносящиеся со значением существительного:

to have breakfast — завтракать

to have lunch — обедать

to have a walk — гулять

to have a look — взглянуть, посмотреть

to have a wash — помыться, умыться

to have a meal — есть, поесть

to have an effect — иметь эффект, оказывать влияние

В этих случаях вопрос и отрицание образуются с помощью вспомогательного глагола **to do**:

I **didn't have** breakfast this morning. — Сегодня утром я не завтракал.

Did you **have** a nice walk? — Хорошо прогулялись?

Когда хотят сказать, что у кого-то что-то болит, употребляют глагол **to have**:

He has a headache. — У него болит голова.

В неофициальной речи **to have** и **to have not** сокращаются:

have → 've

has → 's

had → 'd

have not → haven't

has not → hasn't

had not → hadn't

В разговорной речи часто употребляется **to have got** в том же значении, что и *to have* — иметь.

Have got, has got и had got обычно полностью не произносятся, а сокращаются: 've got, 's got, 'd got:

I've **got** her address. — У меня есть её адрес.

He's **got** a beard now. — У него сейчас борода.

They'd **got** a special grant from the Institute. — Они получили специальный грант от института.

Глагол **to have** с последующим инфинитивом с частицей **to** означает быть должным, быть вынужденным.

I **have to** speak to your father. — Я должен поговорить с вашим отцом.

He **had to** sit down because he felt dizzy. — Он вынужден был сесть, потому что почувствовал головокружение.

В качестве вспомогательного глагола **to have** участвует в образовании перфектных времён.

КОНСТРУКЦИЯ HAD BETTER

Had better — употребительная конструкция для выражения совета, предостережения или мнения по поводу того, что должно произойти. После **had better** всегда следует инфинитив без частицы **to**.

It's half past two. I think we **had better** go home. — *Сейчас половина третьего. Думаю, нам лучше пойти домой.*

I **had better** introduce myself. — *Я лучше представляюсь.*

You'd **better** run if you're going to get your ticket. — *Лучше беги, если хочешь получить свой билет.*

В отрицательных предложениях частица **not** следует за **had better**:

I'd **better** not let her go. — *Лучше я не позволю ей уйти.*

УЧИМ СЛОВА

address	[ə'dres]	адрес; обращаться
animal	['æniməl]	животное
backache	['bækeɪk]	боль в спине
balcony	['bælkəni]	балкон
bank	[bæŋk]	банк
beard	[biəd]	борода
bicycle	['baɪsɪkl]	велосипед

camera	['kæməɹə]	фотоаппарат
cheap	[tʃi:p]	дешёвый
computer	[kəm'pjʊ:tə]	компьютер
dentist	['dentɪst]	зубной врач
dizzy	['dɪzɪ]	чувствующий головокружение
dog	[dɒg]	собака
door	[dɔ:]	дверь
effect	[ɪ'fekt]	эффект
eye	[aɪ]	глаз
father	['fa:ðə]	отец
feel	[fi:l]	чувствовать
flat	[flæt]	квартира
glasses	['glɑ:sɪz]	очки
grant	[grɑ:nt]	грант
hair	[heə]	волосы
headache	['hedeɪk]	головная боль
institute	['ɪnstɪtju:t]	институт
leg	[leg]	нога (<i>человека, животного</i>); ножка (<i>мебели</i>)
lesson	[lesn]	урок
like	[laɪk]	нравиться, любить
look	[lʊk]	взгляд
meal	[mi:l]	приём пищи
memory	['meməri]	память
mother	['mʌðə]	мать
must	[mʌst]	модальный глагол; быть долж- ным, быть обязанным
nice	[naɪs]	милый, приятный
pet	[pet]	домашний питомец
red	[red]	красный
shark	[ʃɑ:k]	акула
sharp	[ʃɑ:p]	острый
short	[ʃɔ:t]	короткий

sit	[sit]	сидеть; sit down садиться
speak	[spi:k]	говорить

Не надо путать глаголы **to say, to tell, to speak** и **to talk**.

Say означает говорить что-л кому-л

I **said** that I was cold. — Я сказал, что замёрз.

Tell означает говорить, рассказывать, давать инструкцию. Далее обычно следует дополнение.

I **told** Kate to shut up. — Я попросил Кейт замолчать.

Speak и **talk** означает говорить что-л, разговаривать. Обычно употребляется без дополнения.

Don't interrupt me when I'm **speaking**. — Не перебивай меня, когда я говорю.

Jade and Adele **were talking** in the corner. — Джейд и Адель разговаривали в уголке.

stomachache	['stʌməkeɪk]	боль в желудке/животе
tail	[teɪl]	хвост
toothache	['tu:θeɪk]	зубная боль
walk	[wɔ:k]	ходить пешком, гулять; прогулка
wash	[wɒʃ]	мыть(ся); мытьё, умывание
white	[waɪt]	белый

УПРАЖНЕНИЯ

125. Переведите на английский язык.

1. Я не очень хорошо себя чувствую. У меня болит голова.

2. Это хорошая квартира, но нет балкона.
3. У большинства животных четыре ноги или лапы.
4. Кэт любит животных, у неё много домашних питомцев.
5. Я собираюсь к зубному врачу, у меня болит зуб.
6. Бабушка не может прочитать письмо, у неё нет очков.
7. У акул острые зубы.
8. Мы должны пойти в банк, у нас не достаточно денег.
9. У Сэлли есть шляпа?
10. У Стивена нет велосипеда.
11. У стола четыре ножки.
12. У стола три ножки? — Нет, четыре.
13. У них белый кот.
14. У собаки короткий хвост? — Нет, длинный.
15. У Майка есть компьютер, но нет фотоаппарата.
16. У Джулии дорогой автомобиль, а у Фионы дешёвый.
17. У тебя есть калькулятор? — Да, есть.

ГЛАГОЛ TO DO — ДЕЛАТЬ

I **do** my homework. — Я делаю уроки.

What **did** the doctor say? — Что сказал врач?

I **didn't** know the answer. — Я не знал ответа.

There's nothing **to do** here. — Здесь делать нечего.

I **did** lock the door. I'm absolutely sure. — Я действительно запер дверь. Я абсолютно уверен.

Глагол **to do** употребляется как вспомогательный и как смысловой. Это неправильный глагол. Его формы: *do, does, did, done, doing*.

время	утвердительная форма	отрицательная форма	вопросительная форма
настоящее время	I do You do He does She does It does	I don't do You don't do He doesn't do She doesn't do It doesn't do	Do I do? Do you do? Does he do? Does she do? Does it do?
	We do You do They do	We don't do You don't do They don't do	Do we do? Do you do? Do they do?
прошедшее время	I did You did He did She did It did	I didn't do You didn't do He didn't do She didn't do It didn't do	Did I do? Did you do? Did he do? Did she do? Did it do?
	We did You did They did	We didn't do You didn't do They didn't do	Did we do? Did you do? Did they do?
будущее время	I shall/will do You will do He will do She will do It will do	I shall/will not do You will not do He will not do She will not do It will not do	Shall/Will I do? Will you do? Will he do? Will she do? Will it do?
	We shall/will do You will do They will do	We shall/will not do You will not do They will not do	Shall/Will we do? Will you do? Will they do?

В качестве смыслового глагол **to do** употребляют для обозначения действий, какой-либо деятельности, выполнения задачи. Он означает *делать*.

He has to get up early and do a hard day's work. — Он вынужден встать рано и сделать тяжёлую дневную работу.

We did quite a lot work yesterday. — Вчера мы сделали много работы.

He does all the shopping and I do the washing. — Он занимается покупками, а я стиркой.

ЗАПОМНИТЕ!

Когда речь идёт о создании, творении,
конструировании чего-либо,
употребляется глагол **to make**!

I like making cakes. — Я люблю печь торты.

She makes all her own clothes. — Она сама себе шьёт всю одежду.

An electric blender makes soups, purees and pudding in a few seconds. — С помощью электрического блендера можно приготовить супы, пюре и пудинги за несколько секунд.

Chimpanzees not only use tools but make them. — Шимпанзе не только пользуются инструментами, но и делают их.

В качестве вспомогательного глагол **to do** участвует в образовании вопросов и отрицаний в простом настоящем и прошедшем времени.

Ещё одна важная функция этого глагола в качестве вспомогательного — он употребляется для усиления смыслового глагола:

I do feel sorry for Roger. — Мне действительно жаль Роджера.

It does seem strange, his disappearing at the moment. — И всё-таки его исчезновение кажется очень странным.

ВЫРАЖЕНИЕ ПРИНАДЛЕЖНОСТИ

Чтобы обозначить, что какой-то предмет принадлежит какому-либо лицу, употребляют **притяжательные местоимения** и **притяжательный падеж**.

ПРИТЯЖАТЕЛЬНЫЕ МЕСТОИМЕНЕНИЯ

Каждое личное местоимение имеет соответствующее притяжательное, которое выражает принадлежность.

Притяжательные местоимения имеют две формы — *относительную* и *абсолютную*. Притяжательное местоимение в относительной форме определяет существительное и стоит перед ним, местоимение в абсолютной форме употребляется без существительного, заменяя его в функции подлежащего, части составного сказуемого и дополнения.

Форма 1	Форма 2
единственное число	
my	mine
your	yours
his	his
her	hers
its	-
множественное число	
our	ours
your	yours
their	theirs

Притяжательные местоимения употребляются для указания на:

- что-то принадлежит кому-то

This is my bed. — Это моя кровать.

- связь между двумя и более людьми

They are my parents. — Это мои родители.

Местоимения формы 1 (относительная форма) употребляются перед существительными. Местоимения формы 2 (абсолютная форма) употребляются самостоятельно, без существительных.

Сравните:

This is **their** room. — Это их комната.

It is **theirs**. — Это их.

This is **my** friend. — Это мой друг.

This is a friend of **mine**. — Это один из моих друзей.

Иногда в английских грамматиках форму 1 называют притяжательными прилагательными (possessive adjectives), а форму 2 — притяжательными местоимениями (possessive pronouns).

ПРИТЯЖАТЕЛЬНЫЙ ПАДЕЖ

Притяжательный падеж употребляется для того, чтобы:

- ✧ показать, что какой-то предмет принадлежит кому-то
That is Paul's coat. — Это пальто Пола.
- ✧ указать, что существует связь между двумя или более людьми
John's uncle — дядя Джона
- ✧ указать, где человек живёт, работает и т. п.
Lora's flat — квартира Лоры
Frank's café — кафе Франка
my aunt's — дом моей тёти
- ✧ показать, что что-то является частью целого
the dog's nose — нос собаки
the girl's shoulder — плечо девочки

Притяжательный падеж образовывается путём присоединения **'s** или просто апострофа **'**.

'S присоединяется

✧ к одушевлённым существительным в единственном числе
the boy's books — книги мальчика

✧ к существительным во множественном числе с особыми формами множественного числа
a women's club — клуб для женщин

✧ к последнему существительному в словосочетании, указывающем на то, что что-то принадлежит двум людям или группе людей:
Mary and Jack's ball — мяч Мэри и Джека

АПОСТРОФ ' присоединяется

✧ к существительным во множественном числе и к тем, которые в единственном числе оканчиваются на [ɪz]
her parents' consent — согласие её родителей
Peter Bridges' car — автомобиль Питера Бриджеса

ЗАПОМНИТЕ!

- ♦ Когда два или более объекта принадлежат двум или более людям и надо показать, что каждый человек имеет свой собственный объект, **'s** добавляется к каждому имени:
Jill's and Phil's bicycles — велосипеды Джилл и Фила
- ♦ С неодушевлёнными и абстрактными существительными употребляется предлог **of**:
the leg of the table — ножка стола

- ♦ С существительными, обозначающими время и расстояние, а также со словами **city, country, world** притяжательный падеж употребляется

today's newspaper — **сегодняшняя газета**

a week's holiday — **недельный отдых**

a month's salary — **месячная зарплата**

the country's roads — **загородные дороги**

the city's population — **городское население**

the world's finest wines — **лучшие вина мира**

УПРАЖНЕНИЯ

126. Переведите на английский язык, используя притяжательный падеж.

- | | |
|----------------------------|------------------------------|
| 1. кролик Хелен | 13. дома моих дяди и тёти |
| 2. чёрные волосы Даррена | 14. недельная зарплата |
| 3. туфли Стива | 15. вчерашняя газета |
| 4. дом мистера Эванса | 16. ножка стола |
| 5. хомяк Тони | 17. спинка стула |
| 6. имя моего кота | 18. автомобиль Алана и Джейн |
| 7. дом Мелани | 19. родители Джона |
| 8. машина моего отца | 20. чёрные перчатки боксёров |
| 9. грязные туфли девочек | 21. медвежонок Джанет |
| 10. ракетки Джилл и Мэри | 22. белая стена дома. |
| 11. компьютер мальчика | 23. красные листья дерева |
| 12. согласие его родителей | |

УПОТРЕБЛЕНИЕ THIS/THESE, THAT/THOSE

единственное число	множественное число
this — этот, эта, это	these — эти
that — тот, та, то	those — те

❑ Местоимения **this** и **these** употребляются для указания на предмет/предметы, которые находятся вблизи от говорящего.

❑ Местоимения **that** и **those** употребляются для указания на предмет/предметы, которые находятся вдали от говорящего.

❑ Эти местоимения употребляются не только перед существительными, но и в качестве подлежащего, с ними можно составить простейшие предложения:

This is a pencil. — Это карандаш.

That is my book. — То моя книга.

These are his clothes, and those are my jeans. — Это его одежда, а то мои джинсы.

What is this? — Что это?

Are these your trousers? — Это твои брюки?

ЗАПОМНИТЕ!

В отличие от русского языка, английские указательные местоимения чётко согласуются в числе с подразумеваемым существительным. По-русски мы говорим *Это ручка, Это брюки*, по-английски же в этих предложениях будут соответственно *this* и *these*.

УПРАЖНЕНИЯ

127. Переведите на английский язык.

1. Это карандаши, а то ручки.
2. Это шляпа, а то кепка.
3. То книги.
4. Эта ручка красная, а та чёрная.
5. Я не знаю того мальчика.
6. Та шляпа красивее, чем эта.
7. Мне нравятся те цветы.
8. Тот автомобиль дороже этого.
9. Те девочки смеются.
10. Тот слон больше этого.
11. Что это? — Это зонтик.
12. Что то? — То шляпы.
13. Эти пальмы высокие.
14. Мой брат говорит с теми людьми.
15. Эта книга для вас?
16. Этот подарок для тебя, а тот для моего брата.

ВОЗВРАТНЫЕ МЕСТОИМЕНЕНИЯ

Личные местоимения	Возвратные местоимения
I	myself
you	yourself
he	himself
she	herself
it	itself
we	ourselves
you	yourselves
they	themselves

□ Возвратные местоимения употребляются в качестве дополнения, относящегося к глаголу или предлогу, когда подлежащее и дополнение — одно лицо.

She stretched **herself** out on the sofa. — Она вытянулась на диване.

The men formed **themselves** into a line. — Мужчины выстроились в ряд.

□ Английский глагол с возвратным местоимением переводится на русский язык возвратным глаголом.

□ Вот глаголы, которые очень часто употребляются с возвратными местоимениями:

(их значения приводятся с учётом наличия возвратного местоимения)

amuse	[ə'mju:z]	заниматься чем-л
blame	[bleɪm]	винить, упрекать
compose	[kəm'pəʊz]	успокоиться
cut	[kɒt]	порезаться

distance	['distəns]	отстраняться
dry	[draɪ]	вытираться
enjoy	[ɪn'dʒɔɪ]	наслаждаться, веселиться
express	[ɪk'spres]	высказываться, объясняться
help	[help]	угощаться
hurt	[hɜ:t]	ушибиться, пораниться
introduce	[,ɪntrə'dju:s]	представиться, назвать себя
kill	[kɪl]	перенапрягаться
prepare	[prɪ'peə]	подготовиться
strain	[streɪn]	напрягаться, переутомляться
teach	[ti:tʃ]	самостоятельно научиться

□ Возвратные местоимения употребляются также после существительных и местоимений для усиления. Тогда они приобретают значение *сам, себе, себя*.

I **myself** have never read the book. — Я сам не читал эту книгу.

The town **itself** was so small that it didn't have a bank. — Городок сам был такой маленький, что в нём даже не было банка.

□ Также возвратные местоимения можно поставить в конец предложения для усиления подлежащего.

I find it a bit odd **myself**. — Я и сам нахожу это немного странным.

В этой позиции они также имеют значение *сам, без посторонней помощи*.

Did you make those **yourself**? — Ты всё это сделал сам?

□ Чтобы подчеркнуть, что кто-то сделал что-то без посторонней помощи, или что он был один, с возвратным местоимением употребляется предлог **by**.

Did you put those shelves up all **by yourself**? — Ты что, все эти полки повесил один/сам?

He went off to sit **by himself**. — Он ушёл, чтобы сесть одному.

КОНСТРУКЦИЯ THERE IS/THERE ARE

There is/there are употребляют, когда хотят сказать, что что-то где-то находится. В русском языке этой конструкции соответствует **есть, имеется, находится**.

□ Глагол **to be** в этой конструкции может стоять в настоящем, прошедшем и будущем времени и согласуется с последующим существительным.

Предложения с конструкцией *there is/are* обычно переводят начиная с обстоятельства места:

There is a book on the table. — На столе книга.

There are many cars in the street. — На улице много машин.

□ Поскольку в таких предложениях обычно говорится о предметах, о которых собеседнику ещё ничего не известно, после *there is / are*, чаще всего, стоит исчисляемое существительное в единственном числе с неопределённым артиклем, во множественном числе — без артикля или неисчисляемое существительное без артикля. С существительными с этими конструкциями часто употребляются слова ***some, a few, a lot of***.

There is **a** book on the table. — На столе лежит (какая-то) книга.

There must be a reason. — Здесь должна быть причина.

There was an accident and somebody got killed. — Произошла авария, и кто-то погиб.

There was a new cushion on one of the armchairs. — На одном из кресел новая подушка.

□ После **there** соответственно употребляется **to be** в единственном числе, если далее следует существительное в единственном числе, и во множественном перед существительным во множественном числе.

There is a fire on the fourth floor. — На пятом этаже пожар.

‘There are people who want to kill me right now,’ he said. — «Есть люди, которые хотят меня убить прямо сейчас», — сказал он.

□ Для образования вопроса, как вы уже знаете, глагол **to be** выносится в начало предложения:

Is there a fire on the fourth floor? — На четвёртом этаже пожар?

□ Для образования отрицания к глаголу **to be** присоединяется отрицательная частица **not** или перед существительным ставится отрицательное местоимение **no**.

There isn’t a fire on the fourth floor. — На четвёртом этаже пожара нет.

There is no problem. — Проблемы нет.

There were no answer. — Ответа не было.

□ Но **there** может сочетаться не только с глаголом **to be**, но также и с модальными и некоторыми другими глаголами: **should, must, can, may; exist, come, live**. При этом переводится только глагол:

But there still remains a major puzzle. — Но всё ещё остаётся главная загадка.

There follow two examples of the usage of these phrasal verbs. — Далее следуют два примера употребления этих фразовых глаголов.

Очень полезные выражения:

there seems to be

There seems to be a problem. — Кажется, есть проблема.

I’m sorry, there seems to be a dirty mark on it. — Простите, кажется, здесь грязное пятно.

there happens to be

There happened to be a post office in the next street. — Совсем случайно на следующей улице оказалось почтовое отделение.

There happened to be a huge spider in the corner. — Оказалось, в углу сидел огромный паук.

УПРАЖНЕНИЯ

128. Переведите на английский язык.

1. В отеле много номеров. Он очень большой.
2. В моём классе двадцать пять учеников.
3. Осталось печенье? — Нет, извини, я всё съел.
4. Сейчас зима. На деревьях нет листьев.
5. Мы можем послушать музыку? — Нет, в моей комнате нет радио.
6. Можно мне сахару в кофе? — Нет, боюсь, сахара нет.
7. На картинке парк.
8. В парке есть люди.
9. На картинке супермаркет.
10. На улице нет машин.
11. У тебя на столе письмо. Оно от твоего дяди.
12. В офисе какие-то люди.
13. Где мой футбольный мяч? — Он в саду.
14. Посмотри! На небе радуга!
15. В этом городе два парка. Они довольно большие.
16. На столе коробка. Это Лоры.
17. На вечеринке было двадцать человек. Это всё друзья Джона и Пэт.
18. Этим утром у моего дома был автомобиль. Это был белый спортивный автомобиль.
19. В офисе много сообщений для Пола. Они все от его начальника.
20. На свадьбе было сто гостей. Они все родственники.
21. Вчера на небе не было облаков. Это был хороший день.
22. Этим утром тебе звонили. Это был твой друг Тони.
23. На моей куртке было много дыр. Она очень старая.
24. В комнате было много людей. Она была переполнена.

УПОТРЕБЛЕНИЕ SOME, ANY, NO

There is **some** cheese. — Вот сыр.

There isn't **any** flour. — Муки нет.

Is there **any** bread? — No, there isn't.

Есть хлеб? — Нет, хлеба нет.

There is **no** bread. — Хлеба нет.

There are **some** potatoes. — Есть немного картошки.

There aren't **any** eggs. — Нет ни одного яйца.

Are there **any** bananas? — No, there aren't.

Есть бананы? — Нет, бананов нет.

There are **no** bananas. — Бананов нет.

	Единственное число	Множественное число	Неисчисляемые существитель- ные
Утвердительное предложение	There is an apple.	There are some apples.	There is some milk.
Отрицательное предложение	There isn't an apple.	There aren't any apples.	There isn't any milk.
Вопросительное предложение	Is there an apple?	Are there any apples?	Is there any milk?

□ **Some** употребляется в **утвердительном** предложении с **исчисляемыми** существительными во **множественном числе** и с **неисчисляемыми** существительными:

I want **some** oranges and **some** juice. — Мне хочется апельсинов и сока.

He's got **some** money. — У него есть немного денег.

She's got **some** books. — У неё есть несколько книг.

□ **Any** употребляется в **отрицательном** и **вопросительном** предложениях с **исчисляемыми** существительными во **множественном числе** и **неисчисляемыми** существительными

Are there **any** lemons in the fridge? — В холодильнике есть лимоны?

There isn't **any** salt. — Совсем нет соли.

Have you got **any** coffee? — У тебя есть кофе?

No, I haven't got **any** coffee. — Нет, у меня нет кофе.

Any употребляется и в утвердительных предложениях в значении **любой, всякий**:

Consult **any** large dictionary for proof. — Для подтверждения посмотри в любом большом словаре.

things that **any** man might do under pressure — вещи, которые сделает любой человек, если на него оказывают давление

□ **Some** употребляется в вопросах, содержащих **предложения** или **просьбы**

Would you like **some** coffee? — Будете кофе?

Can I have **some** sugar, please? — Можно мне сахару?/ Дайте, пожалуйста, сахар.

	Исчисляемые	Неисчисляемые
Утвердительное предложение	some	some
Вопросительное предложение	any	any
Отрицательное предложение	not any	not any
	no	no



ЧИТАЕМ ДИАЛОГ!

— Hello ... Oh! No, never ... Nothing ... No. Nobody ... No, we didn't. I'm not interested ... No, definitely not. No, I didn't phone you ... No, I did not send you an email. No. Not in the least ... Can't you take no for an answer? ... No, I don't want to make a donation to anything, I haven't any money. And please don't phone me again.



УЧИМ СЛОВА

again	[ə'gen]	снова
answer	['ɑ:nsə]	ответ; отвечать
definitely	['defɪnətli]	определённо
donation	[dəʊ'neɪʃn]	пожертвование
email	['i:meɪl]	электронное письмо
hello	[hə'ləʊ]	здравствуйте
interested	['ɪntrəstɪd]	заинтересованный
least	[li:st]	наименьшее количество; not in the least ни в коей мере
make	[meɪk]	делать
never	['nevə]	никогда
nobody	['nəʊbədi]	никто
phone	[fəʊn]	телефон; звонить по телефону
want	[wɒnt]	хотеть

место- име- ния	производные местоимения		
	+ thing	+ body	+ one
some	something <i>что-то, что-нибудь, что-либо, нечто</i>	somebody <i>кто-то, кто-нибудь, кто-либо, кое-кто, некто</i>	someone <i>кто-то, кто-нибудь, кто-либо, кое-кто, некто</i>

место- име- ния	производные местоимения		
	+ thing	+ body	+ one
any	anything <i>что-нибудь; всё, что угодно</i>	anybody <i>кто-то, кто-либо, кто-нибудь, вся- кий, любой</i>	anyone <i>кто-то, кто-либо, кто-нибудь, вся- кий, любой</i>
no	nothing <i>ничто, ничего</i>	nobody <i>никто, никого</i>	no one <i>никто, никого</i>
every	everything <i>всё</i>	everybody <i>все</i>	everyone <i>все, каждый</i>

She knows **something**. — Она что-то знает.

There is **somebody** in that room. — В той комнате кто-то есть.

Does he know **anything**? — Он что-нибудь знает?

Is **anybody** there? — Там кто-нибудь есть?

He says **nothing**. — Он ничего не говорит.

Nobody likes him. — Его никто не любит.

These trees grow **everywhere**. — Эти деревья растут везде.

Everybody knows that. — Все это знают.

She knows **everything**. — Она знает всё.

УПОТРЕБЛЕНИЕ A LOT OF, MUCH, MANY

There is **a lot of** bread. — Здесь много хлеба.

Is there **much** flour? No, there isn't **much**. — Здесь много муки?
Нет, не много.

Are there **many** mushrooms? No, there aren't **many**. — Здесь много грибов? Нет, не много.

I like this dress — **how much** is it? — Мне нравится это платье — сколько оно стоит?

□ **A lot of/lots of** употребляется перед существительным, когда говорят о большом количестве людей или предметов. **A lot of/lots of** употребляется в утвердительных предложениях с исчисляемыми существительными во множественном числе и с неисчисляемыми существительными:

Helen's got **a lot of/lots of friends**. — У Хелен много друзей.

There's **a lot of sugar** in that bowl. — В сахарнице много сахара.

A lot of people thought it was funny. — Много людей думали, что это забавно.

We have quite **a lot of** newspapers. — У нас довольно много газет.

There's **a lot of** research to be done. — Потребуется большое исследование.

You've got **lots of** time. — У вас уйма времени.

Когда **a lot of/lots of** употребляют перед существительным во множественном числе, глагол тоже во множественном числе:

A lot of people **come** to our classes. — К нам на занятия приходит много людей.

There are lots of things that **affect** people's livelihoods. — На заработки людей воздействует много вещей.

Когда **a lot of/lots of** употребляется с неисчисляемым существительным, глагол должен быть в единственном числе:

A lot of time **is** spent talking on the phone. — Много времени тратится на телефонные разговоры.

There **is** lots of money to be made in advertising. — Реклама приносит большие деньги.

ЗАПОМНИТЕ!

Lots of употребляется
только в разговорной речи.

□ **Much** и **many** обычно употребляются в **вопросительных** и **отрицательных** предложениях. **Much** употребляется с **неисчисляемыми** существительными, **many** — с **исчисляемыми** существительными во **множественном** числе:

Is there **much milk** in the fridge? — В холодильнике много молока?

There **isn't much tea** left. — Осталось мало чая.

Have you got **many friends**? — У тебя много друзей?

I **haven't got many** friends. — У меня не много друзей.

□ **How much** и **how many** употребляются в **вопросительных** предложениях. **How much** употребляется с **неисчисляемыми** существительными, **how many** — с **исчисляемыми** существительными:

How much sugar do you take in your tea? Just **a spoonful**. — Сколько сахара ты кладёшь в чай? Одну ложку.

How many students are there in your class? There are **fifteen**. — Сколько учащихся в твоём классе? Пятнадцать.

	Исчисляемые	Неисчисляемые
Утвердительное предложение	a lot (of) lots (of)	a lot (of) lots (of)
Вопросительное предложение	(how) many	(how) much
Отрицательное предложение	many	much

УПОТРЕБЛЕНИЕ (A) FEW, (A) LITTLE

He's got **a few** friends in the police. — У него есть несколько друзей в полиции.

We got **few** complaints. — Мы получили всего несколько жалоб.

I've got **a few questions** for you. — У меня к вам несколько вопросов.

We managed to save **a little** money. — Нам удалось отложить немного денег.

There is **little** hope of finding survivors. — Мало надежды найти выживших.

□ **A few и few** употребляется с **исчисляемыми** существительными, но они имеют разные значения. **A few** употребляют, когда просто говорят о небольшом количестве людей или предметов. Когда же хотят подчеркнуть, что есть лишь небольшое количество (а хотелось бы больше), говорят **few** (без артикля):

She took **a few books** in the library. — Она взяла в библиотеке несколько книг.

I spoke with **a few colleagues** about it. — Я поговорил об этом с коллегами.

Very **few** colleagues came to her party. — К ней на вечеринку пришло всего несколько коллег.

□ **A little и little** употребляется с **неисчисляемыми** существительными и, так же как **a few и few**, различаются по значениям. **A little** имеет положительный смысл, лишь указывая на небольшое количество, **little** (без артикля) подчёркивает, что хотелось бы больше.

Can I have **a little cream** in my coffee? — Можно мне в кофе немного сливок?

I had **a little money** left. — У меня осталось немного денег.

It took her **a little time**. — Это заняло у неё немного времени.

I had made **a little** progress. — Я немного продвинулся вперёд./У меня небольшой прогресс.

It is clear that **little** progress was made. — Ясно, что сделано лишь малое движение вперёд.

He started a new business with **a little** help from his friends. — Он начал новый бизнес с небольшой помощью друзей.

Having a small allowance will be **little** help. — Небольшой доход мало чем поможет.

УПРАЖНЕНИЯ

129. Вставьте **some, any** или **no**.

1. Would you like ... cake?
2. I'm going to the baker's. I need ... bread.
3. I haven't got ... pets.
4. Have you got ... fresh eggs?
5. Don't buy ... butter. We have ... in the fridge.
6. I'm hungry. Can I have ... sandwiches, please?
7. He's got ... money, so he can't buy a hamburger.
8. I haven't got ... homework to do tonight.
9. I'm looking for ... paper, but I can't find
10. We can't make a cake because we've got ... sugar.

130. Переведите на английский язык.

1. Я кое-что ищу в этой коробке, но не могу найти.
2. Кто-нибудь есть дома?
3. Кто-то звонит мне. Я не знаю, кто это.
4. В твоём чемодане есть что-нибудь? — Нет, он пустой.
5. Мне больно ногу. Что-то попало в мой ботинок.
6. Магазин закрыт. Я никого не вижу внутри.
7. Я хочу купить что-нибудь для своей сестры.
8. Кто-то разговаривает с Джимом. — Да, это моя мама.
9. Это секрет, не говори никому.
10. Не могу найти свои очки. Кто-нибудь знает, где они?
11. Я иду в магазин. Ты что-нибудь хочешь?

12. Я живу один. Никто не живёт со мной.

13. Что ты сказал? — Ничего.

14. Я ничего не знаю об истории Франции.

131. Вставьте very few, a few, very little, a little.

1. We've got ... eggs. We can't make an omelette.

2. Sue's got ... money. She can buy a new dress.

3. I've got ... apples. I can make an apple pie.

4. There are ... people in the park today because it's raining.

5. There's ... milk in the fridge.

6. There's ... lemonade in the jug. Would you like some?

7. I'm going shopping. I need to buy ... things for tonight's party.

8. ... people swim in the sea in the winter.

9. I can't wait for you. I've got ... time.

10. There is ... snow on the ground. The children can't make a snowman.

11. He knows ... people. They can help him find a job.

12. We need ... milk and ... eggs to make the cake.

132. Выберите правильное слово в скобках.

1. I eat (very few/a few/very little) meat. I prefer fish.

2. I've got (very little/very few/few) free time now!

3. Very (few/little/a lot) people can speak Welsh.

4. She doesn't eat (a lot/many/much) sweets because she is on a diet.

5. Has he got many friends? — Yes, (a little/a lot/much).

6. There are (a lot/a few/a little) pencils in the drawer. Take one.

7. You haven't got (much/a lot/many) flowers in your garden this year.

8. Put (a little/a few/few) chocolate in the cake.

9. Jack has got (a lot of/a lot/few) comics. He buys one every week.

10. There is (very few/a lot of/very little) shampoo. Can you buy some at the supermarket?

11. He hasn't got (many/much/a lot) money.

12. He's got (little/a few/a little) sweets in his pocket.

ПОБУЖДЕНИЕ К ДЕЙСТВИЮ

Мы часто просим кого-нибудь сделать что-то, отдаём приказы, инструкции, распоряжения. Когда хотят, чтобы кто-то сделал что-то, используется **повелительное наклонение**.

Come here. — Подойди сюда.

Take two tablets every four hours. — Принимайте по две таблетки каждые четыре часа.

Don't touch that wire! — Не трогайте этот провод!

Повелительное наклонение образуется при помощи инфинитива глагола без частицы **to**. В таких предложениях, как правило, подлежащего нет.

Отрицательное предложение в повелительном наклонении образуется при помощи вспомогательного глагола **to do**:

don't + инфинитив без частицы to.

Don't do that! — Не делай этого!

- ✧ приказы: Don't touch that! — Не трогай это!
- ✧ инструкции: Fry the chopped onion and pepper in the oil. — Пожарьте нарезанный лук и перец в масле.
- ✧ предложения: Try advertising in the local papers. — Попробуй дать объявления в местных газетах.
- ✧ предупреждения: Keep all these liquids away from children. — Бережь жидкости от детей.
- ✧ приглашения: Sit down, sit down. I'll order tea. — Садитесь, садитесь. Я закажу чай.
- ✧ просьбы: Open the door, please. — Откройте, пожалуйста, дверь.

• Добавление в начало или в конец предложения **please** делает высказывание более вежливым:

Please don't do that. — Пожалуйста, не делай этого.

Follow me, please. — Следуйте, пожалуйста, за мной.

Sit down, please. — Садитесь, пожалуйста.

- Чтобы усилить высказывание, употребляют вспомогательный глагол **to do**:

Do be careful! — Обязательно будь осторожен!/
Будь осторожен, очень тебя прошу.

Do remember to tell William about the change of plan. — Обязательно скажи Уильяму, что планы изменились.

В качестве побудительной конструкции также употребляется **let us (let's) + инфинитив** без частицы **to**. **Let's** имеет значение давай, давайте, используется, когда предлагается что-либо сделать вместе.

Let's go outside. — Пойдём на улицу.

Let's decide what we want. — Давайте решим, чего же мы хотим.

Полная форма **let us** употребляется в этом значении только в официальной речи.

Let us postpone the matter. — Отложим этот вопрос.

Отрицание строится с помощью отрицательной частицы **not**.

Let's not talk about that. — Давайте не будем говорить об этом.

Let's not waste time. — Давайте не будем терять времени.

УЧИМ СЛОВА

advertise	['ædvətaɪz]	объявлять, давать объявление
careful	['keəfl]	осторожный, внимательный

change	[tʃeɪndʒ]	смена, обмен, изменение; изменять(ся)
chop	[tʃɒp]	измельчать, рубить, резать
come	[kʌm]	приходить
decide	[dɪ'saɪd]	решать
fast	[fɑːst]	быстрый, скорый; быстро
follow	[ˈfɒləʊ]	следовать
fry	[fraɪ]	жарить
keep	[ki:p]	держать, хранить
liquid	[ˈlɪkwɪd]	жидкость
listen	[lɪsn]	слушать; listen to me слушай меня
local	[ləʊkl]	местный
lock	[lɒk]	запирать; замок
matches	[ˈmætʃɪz]	спички
matter	[ˈmætə]	дело, вопрос
onion	[ˈʌnjən]	луковица
open	[əʊpən]	открывать(ся)
order	[ˈɔːdə]	заказывать; приказывать; по- рядок; заказ; приказ
paper	[ˈpeɪpə]	бумага; газета
play	[pleɪ]	играть
player	[ˈpleɪə]	плеер
postpone	[pəʊstˈpəʊn]	откладывать
question	[kwestʃn]	вопрос
quickly	[ˈkwɪkli]	быстро
remember	[rɪˈmembə]	помнить
room	[ru:m]	комната
tablet	[ˈtæblət]	таблетка
tidy	[ˈtaɪdɪ]	убирать, приводить в порядок

touch	[tʌtʃ]	трогать
try	[traɪ]	пытаться, пробовать
turn off	[tɜ:n'ɒf]	выключать
want	[wɒnt]	хотеть
waste	[weɪst]	тратить, проводить; терять
wire	['waɪə]	провода, провод



ЧИТАЕМ ДИАЛОГ!

- Stop screaming! What's upsetting you?
- My sister. She takes my books out of my desk and puts them somewhere else.
- Just tell her to stop it.
- Yes, of course, that's the answer ... but it's not so simple. She makes me so cross! Could *you* speak to her?



УЧИМ СЛОВА

cross	[krɒs]	сердитый, злой; make smb cross рассердить, разозлить кого-л
desk	[desk]	письменный стол
else	[els]	ещё; what else что ещё
scream	[skri:m]	визжать, кричать, вопить
simple	[sɪmpl]	простой
tell	[tel]	говорить
upset	[ʌp'set]	расстраивать

УПРАЖНЕНИЯ

133. Составьте из слов предложения в повелительном наклонении.

- | | |
|-------------------|------------------------|
| 1. wash/hands | 8. touch/wire |
| 2. eat/quickly | 9. play/matches |
| 3. tidy/room | 10. turn off/CD player |
| 4. drink/milk | 11. speak/fast |
| 5. do/homework | 12. drive/carefully |
| 6. listen/teacher | 13. answer/question |
| 7. go/bed | 14. lock/door |

ПРИЛАГАТЕЛЬНЫЕ И НАРЕЧИЯ

ПРИЛАГАТЕЛЬНЫЕ

Прилагательное — это часть речи, которая обозначает признак предмета и отвечает на вопрос *какой? какая? какое?*

a **small blue** car — маленький синий автомобиль

Her eyes are **green**. — У неё зелёные глаза.

Прилагательное в английском языке никак не изменяется: ни по родам, ни по числам.

Прилагательное описывает существительное и ставится перед ним. Также прилагательные употребляются после глагола **to be** и других глаголов, которые используются в качестве глагола-связки: to become (становиться), to get (становиться), to seem (казаться), to feel (чувствоваться, быть на ощупь), to look (выглядеть), to smell (пахнуть), to sound (звучать), to taste (иметь вкус, быть на вкус).

The sky became **dark**. — Небо потемнело.

He got **bored** with the game. — Игра ему наскучила.

She seems **happy** enough to me. — Мне она кажется вполне счастливой.

Your hair feels so **soft**. — Твои волосы такие мягкие на ощупь.

That new film looks **good**. — Этот новый фильм вполне нормальный.

That cake smells so **good**! — Этот торт так хорошо пахнет!

It sounds **great**! Здорово!/ Звучит отлично!

Although the meal was **cold**, it tasted **delicious**. — Хотя еда была холодной, на вкус она была восхитительной.

УЧИМ ПРИЛАГАТЕЛЬНЫЕ

Цвета

black

[blæk]

чёрный

blue	[blu:]	синий, голубой
brown	[braʊn]	коричневый
gold, golden	[gəʊld, 'gəʊldən]	золотистый
green	[gri:n]	зелёный
grey	[greɪ]	серый
lilac	['laɪlək]	сиреневый
orange	['ɒrɪndʒ]	оранжевый
pink	[pɪŋk]	розовый
purple	[pɜ:pəl]	фиолетовый
red	[red]	красный
silver	['sɪlvə]	серебристый
violet	['vaɪələt]	лиловый
white	[waɪt]	белый
yellow	['jeləʊ]	жёлтый

Внешний вид

beautiful	['bjutəfl]	красивый
dark	[dɑ:k]	тёмный
deep	[di:p]	глубокий
fat	[fæt]	толстый
first	[fɜ:st]	первый
high	[haɪ]	высокий

Прилагательные **tall** и **high** означают высокий.

High употребляют по отношению к высоким предметам.

...the **high** mountains of northern Japan. — ...высокие горы севере Японии.

...the **high** walls of the prison. — ...высокие стены тюрьмы.

Также **high** описывает предметы, находящиеся на каком-то расстоянии от земли или пола.

...a large room with a **high** ceiling. — ...большая комната с высоким потолком.

Tall так же описывает высокие предметы, причём которые гораздо больше по размеру в высоту, чем в ширину, например, *a tall tree* или *a tall chimney*.

...a lawn of **tall** waving grass. — ...лужайка с высокой колышущейся травой.

...a **tall** heron standing on one leg. — ...высокая цапля, стоящая на одной ноге.

По отношению к людям употребляется только **tall**.

...a **tall** handsome man. — ...высокий красивый мужчина.

She was a young woman, fairly **tall** and slim. — Это была молодая женщина, довольно высокая и стройная.

Обратите внимание, что по отношению к новорождённым говорят **long**, а не **tall**.

Baby Megan McDonald was 22 inches **long** when she was born. — Меган Макдональд родилась 22 дюйма ростом.

last	[la:st]	последний
light	[laɪt]	светлый
long	[lɒŋ]	длинный
low	[ləʊ]	низкий
nice	[naɪs]	милый, приятный
round	[raʊnd]	круглый
sharp	[ʃɑ:p]	острый
short	[ʃɔ:t]	короткий
slim	[slɪm]	худой

square	[skweə]	квадратный
thick	[θɪk]	толстый; густой
thin	[θɪn]	тонкий
ugly	['ʌɡli]	безобразный
wide	[waɪd]	широкий

Вот эти прилагательные помогут описать чью-то привлекательную внешность:

attractive	[ə'træktɪv]	привлекательный
good-looking	[,ɡʊd'lʊkɪŋ]	симпатичный
gorgeous	['ɡɔ:ʤəs]	привлекательный, великолепный
handsome	['hænsəm]	симпатичный, красивый
pretty	['prɪti]	хорошенький, милый
stunning	['stʌnɪŋ]	потрясающий

Attractive и **gorgeous** также употребляются по отношению к детям. **Handsome**, как правило, употребляют по отношению к мужчинам. **Beautiful** и **pretty** описывают женщин и детей. По отношению к женщине также употребляется **stunning**, когда она особенно привлекательна или очень красиво одета.

Качества

bad	[bæd]	плохой
bored	[bɔ:d]	скучающий

Не путайте **bored** (уставший) и **boring** (скучный).

Tom **was bored with** the film. — Тому наскучил этот фильм.

Was it a **boring** journey? — Поездка была скучной?

cold	[kəʊld]	холодный
confident	['kɒnfɪdənt]	уверенный
curious	['kjʊəriəs]	любопытный
delicious	[dɪ'liʃəs]	изысканный, очень вкусный, восхитительный
disappointed	[,dɪsə'pɔɪntɪd]	разочарованный
envious	['enviəs]	завистливый
fast	[f, st]	быстрый, скорый
great	[greɪt]	великий; большой; замечательный
guilty	['ɡɪltɪ]	виноватый
happy	['hæpɪ]	счастливый

Не надо путать прилагательные **lucky** и **happy**.

Lucky говорят о людях, которым везёт, с которыми случается что-то приятное.

You're a **lucky** girl. — Ты счастливая девчонка. / Тебе везёт.

He was **the luckiest** man in the world. — Он самый счастливый человек в мире. / Он самый удачливый человек в мире. / Никому в мире так не везёт, как ему.

Когда кто-то доволен, испытывает удовольствие, говорят **happy**.

Sarah **felt happy** for the first time in her life. — Впервые в жизни Сара чувствовала себя счастливой.

Money alone will never make you **happy**. — Деньги сами по себе не принесут счастья.

hot	[hɒt]	горячий
joyful	[dʒɔɪfl]	радостный, весёлый

lonely	['ləʊnli]	одинокий
negative	['negətɪv]	отрицательный, негативный
old	[əʊld]	старый
polite	[pə'laɪt]	вежливый
positive	['pɒzətɪv]	положительный, позитивный; уверенный
sad	[sæd]	печальный
slow	[sləʊ]	медленный
warm	[wɜːm]	тёплый
wonderful	['wɒndəfl]	чудесный
young	[jʌɪ]	молодой

Перед существительным может стоять несколько прилагательных, описывающих его. В этом случае прилагательные следуют в определённом порядке.

ЗАПОМНИТЕ!

- Прилагательные, выражающие мнение (good, bad, ugly) ставятся перед прилагательными, описывающими фактические признаки (big, small, yellow).

That's a **beautiful red** dress. — Это красивое красное платье.

- Если употребляются несколько прилагательных одной категории, сначала следуют более общие по смыслу, затем более точные.

a **nice polite** lady — милая вежливая дама

- Говорят **the first three months** (первые три месяца), **the last two hours** (последние два часа) — переставлять слова нельзя.

Вот в каком порядке употребляются прилагательные перед существительным:

It's a nice small old square white Italian wooden dinner table. —
 Это милый маленький старый квадратный белый итальянский
 деревянный обеденный стол.

То есть:

оценка — размер — возраст — форма —
 цвет — происхождение — материал —
 назначение

Конечно, никто не употребляет одновременно такое количество определений, но если вы хотите использовать два-три, то эта схема поможет правильно их расставить.

УПОТРЕБЛЕНИЕ **EVERY** И **EACH**

Every означает каждый. **Every** употребляют перед исчисляемым существительным в единственном числе, когда хотят указать, что высказывание относится к каждому члену группы, а не к некоторым её членам.

She spoke to **every** person at the party. — Она говорила с каждым из собравшихся.

I agree with **every** word Peter says. — Я согласен с каждым словом Питера.

This new wealth can be seen in **every** village. — Этот новый достаток можно увидеть в каждой деревне.

производные местоимения			
every	everything	everybody	everyone
всё	все	все, каждый	

ЗАПОМНИТЕ!

- Подлежащее, начинающееся с *every*, согласуется с глаголом в единственном числе!
- В официальной письменной речи личные и притяжательные местоимения, относящиеся к подлежащему с *every*, употребляются в единственном числе!

Every businessman would do without advertising if **he** could. — Каждый предприниматель обошёлся бы без рекламы, если бы мог.

Each означает *каждый*. **Each** употребляется перед исчисляемым существительным в единственном числе, когда идёт речь о каждом члене группы как индивидууме. Перед существительным во множественном числе употребляется **each of**. Глагол при этом употребляется в единственном числе.

Если хотят подчеркнуть, что что-то в равной степени относится к каждому члену группы, вместо **each of** говорят **each one of**.

Each applicant has five choices. — Каждому претенденту предоставляется выбор из пяти пунктов.

Each of these phrases has a different meaning. — Каждая из этих фраз имеет другое значение.

The view of poverty influences **each one of** us. — Вид крайней бедности воздействует на каждого из нас.

Перед **each** такие слова, как *almost, nearly, not* не употребляются. Вместо него употребляют **every**.

НАРЕЧИЯ

Наречие — часть речи, отвечающая на вопрос *как? когда? каким образом?*

Наречия описывают **образ действия** (как?), **место** (где?), **время** (когда?), **частоту действия** (как часто?)

You speak **loudly**. — Вы громко говорите. (как? — громко)

He went **upstairs**. — Он пошёл наверх. (куда? — наверх)

She left **early**. — Она рано уехала. (когда? — рано)

He visits us **every week**. — Он навещает нас каждую неделю.
(как часто? — каждую неделю)

Большинство наречий образуются от прилагательных путём присоединения суффикса **-ly**:

beautiful — beautifully (красиво)

♦ Если прилагательное оканчивается на согласную + **y**, **-y** опускается и присоединяется **-ily**:

lucky — luckily (удачно)

♦ Если прилагательное оканчивается на **-le**, **-e** опускается и присоединяется **-y**:

simple — simply (просто)

♦ Некоторые наречия имеют ту же форму, что и прилагательные:

long → long (долго)

fast → fast (быстро)

early → early (рано)

Наречия могут описывать:

✧ действие, выраженное глаголом

He speaks slowly. — Он говорит медленно.

✧ прилагательное

It's quite good. — Это довольно хорошо.

✧ другое наречие

He objected very strongly. — Он возражал очень сильно.

Наречия обычно ставятся после глагола, между вспомогательным и смысловым глаголом, наречия частоты ставятся перед смысловым глаголом.

Обратите внимание, что не все наречия на **-ly**, образованные от прилагательных, схожи с ними по значению. Например:

awful — awfully

Прилагательное **awful** употребляется в разговорной речи в значении *неприятный, плохого качества, отвратительный*.

Isn't the weather **awful**? — Разве погода не ужасная?

Gas smells **awful**. — Газ пахнет ужасно.

The road is **awful**; narrow and bumpy. — Дорога ужасная: узкая и с ухабами.

Также **awful** употребляется в значении *потрясающий, ужасающий, страшный* в письменной речи и устном общении.

...that **awful** war. — ...эта страшная война.

Образованное от **awful** наречие **awfully** употребляется совершенно по-другому. Оно употребляется перед прилагательным для усиления значения этого прилагательного.

I'm **awfully** sorry. — Мне очень жаль.

It's getting **awfully** dark. — Становится ужасно темно.

Следует помнить, что **awfully** употребляется только в разговорной речи и постепенно устаревает. Чаще употребляют такие наречия, как **very, really, extremely**.

Ещё примеры:

bare (голый, обнажённый) — **barely** (едва, только)

hard (трудный, тяжёлый) — **hardly** (едва)

late (поздний, запоздавший) — **lately** (за последнее время)

scarce (недостаточный, скудный) — **scarcely** (едва, с трудом, вряд ли)

СТЕПЕНИ СРАВНЕНИЯ ПРИЛАГАТЕЛЬНЫХ И НАРЕЧИЙ

СТЕПЕНИ СРАВНЕНИЯ ПРИЛАГАТЕЛЬНЫХ

Как и в русском языке, английские качественные прилагательные имеют степени сравнения — **сравнительную** и **превосходную**.

♦ Односложные прилагательные, оканчивающиеся на **-e**, принимают окончание **-r** при образовании сравнительной степени и **-st** при образовании превосходной степени.

nice — **nicer** — **nicest**

♦ У односложных прилагательных, оканчивающихся на гласную + согласная, конечная согласная удваивается.

thin — **thinner** — **thinnest**

♦ В двусложных прилагательных, оканчивающихся на **-ly** или **-y, -y** меняется на **i** и добавляется **-er/-est**.

easy — **easier** — **easiest**

ugly — **uglier** — **ugliest**

♦ У многосложных прилагательных сравнительная степень образуется при помощи **more**, превосходная — **the most**.

interesting — **more** interesting — **the most** interesting

прилагательные		сравнительная степень	превосходная степень
односложные	big	bigger	the biggest
	small	smaller	the smallest

прилагательные		сравнительная степень	превосходная степень
оканчивающиеся на -у	noisy	noisier	the noisiest
многосложные	beautiful	more beautiful	the most beautiful

Есть прилагательные, у которых образуются формы степеней сравнения по-особому.

	сравнительная степень	превосходная степень
good (хороший)	better	the best
bad (плохой)	worse	the worst
many (много)	more	the most
much (много)	more	the most

СОВЕТ:

Заучивайте слова вместе
с их грамматическими формами!

Эти формы позволяют нам сравнивать двух и более людей, сравнивать предметы, какие-то места, города и т. п. При сравнении используются следующие слова и конструкции.

□ С формой сравнительной степени обычно употребляется **than** (чем).

My brother is younger **than** me. — Мой брат моложе, чем я./
Мой брат моложе меня.

I was a better writer **than** he was. — Я писал лучше, чем он./
Я был лучшим писателем, чем он.

□ Превосходная степень употребляется, когда сравнивают человека или предмет с несколькими людьми или предметами. В таких предложениях употребляются предлоги **of** (о группе людей) или **in** (о месте).

Henry was the biggest of them. — Генри был самым большим из них.

These cakes are probably the best in the world. — Эти пирожные, возможно, лучшие в мире.

□ Конструкция **as + прилагательное + as** употребляют, когда хотят показать, что два человека или предмета похожи (или не похожи, тогда перед конструкцией появляется отрицательная частица **not**).

The meal was **as** awful **as** the conversation. — Еда была такая же ужасная, как и разговор.

You're **as** old **as** I am. — Тебе столько же лет, сколько мне.

I can't remember it **as** well **as** you. — Я не помню это так же хорошо, как ты.

huge ponds **as** big **as** tennis courts — огромные лужи, как теннисный корт

They **aren't as** clever **as** they appear to be. — Они не такие умные, как кажутся.

My sister is **not as** tall **as** my cousin. — Моя сестра не такая высокая, как наша двоюродная сестра.

□ Для сравнения двух людей, предметов, мест и т. п. в меньшую степень употребляется конструкция **less + прилагательное + than**.

High heels are **less** comfortable **than** flat shoes. — Туфли на высоких каблуках менее удобны, чем на плоской подошве.

My play was **less** successful **than** his. — Моя пьеса была менее успешна, чем его.

ЗАПОМНИТЕ!

Most может употребляться с неопределённым артиклем или без артикля перед прилагательным в значении *очень*.

This book was **most interesting**. — Эта книга была очень интересной.

My grandfather was **a most extraordinary** man. — Мой дед был совершенно необыкновенным человеком.

УПОТРЕБЛЕНИЕ AS — LIKE

As (как, в качестве) и **like** (как, подобно) также используются, когда мы хотим сравнить кого-либо или что-либо с кем-либо или чем-либо.

□ Когда хотят сказать, кем или чем в действительности является лицо или предмет, употребляют конструкцию **as** + существительное. В таких высказываниях **as** означает в качестве.

She works **as** a teacher in a private school. — Она работает учителем в частной школе.

I treated business **as** a game. — Я относился к бизнесу, как к игре.

I wanted to use him **as** an agent. — Я хотел использовать его в качестве агента.

□ После глаголов *feel, look, smell, taste* употребляется **like** + существительное.

My brother **looks like** Father Christmas. — Мой брат похож на Деда Мороза.

This orange juice **tastes like** vinegar! — Этот апельсиновый сок на вкус как уксус!

□ Когда хотят сказать, что два человека или предмета похожи, обладают одинаковыми качествами, употребляют **like** + существительное/местоимение.

He swims **like** a dolphin. — Он плавает, как дельфин.

Our house is very small; it's nothing **like** theirs. — Наш дом очень маленький, ничего похожего на их дом.

How can you live **like** she does? — Как ты можешь жить, как она?

СТЕПЕНИ СРАВНЕНИЯ НАРЕЧИЙ

В целом степени сравнения наречий образуются так же, как у прилагательных.

Обратите внимание, что в превосходной степени, в отличие от превосходной степени прилагательных, определённый артикль обычно не употребляется.

Запомните наречия с особыми формами степеней сравнения:

	сравнительная степень	превосходная степень
well (хорошо)	better	best
badly (плохо)	worse	worst
much (много)	more	most
little (мало)	less	least

УПРАЖНЕНИЯ

134. Вставьте прилагательные в нужной форме. Добавьте *than, of, in, the*, где это необходимо.

1. I am ... my brother. (young)
2. That is ... programme on television. (good)
3. That was ... meal I've ever had. (tasty)
4. My maths teacher is very (clever)
5. The old train is ... the new train. (slow)
6. I have got ... money ... my sister. (much)

7. This is ... tree ... the forest. (tall)
8. The music is very (expensive)
10. Chris is ... student ... all. (intelligent)

135. Впишите as... as или than и слово в скобках.

1. I don't eat ... you. (much)
2. England has ... people ... Holland. (more)
3. I can't speak French ... you. (well)
4. Harry isn't ... I am. (strong)
5. Chocolate isn't ... milk. (healthy)
6. Bill's car isn't ... Tim's. (fast)
7. Julie isn't ... her cousin. (old)
8. This knife is ... that one. (sharper)
9. This dictionary is ... that one. (good)
10. The petrol station is ... from my house ... the bank. (farther)

136. Выберите из слов в скобках правильное.

1. He is (tall/taller/the tallest) man in the world.
2. I am (old/older/ the oldest) than my sister.
3. This picture is (good/better/the best) of all.
4. My car was (expensive/more expensive/the most expensive) than yours.
5. This is (boring/more boring/the most boring) film I've ever seen.
6. Dan is not as (thin/thinner/the thinnest) as Henry.
7. My shopping bag is as (heavy/heavier/the heaviest) as yours.
8. I think History is a(n) (interesting/more interesting/the most interesting) subject.
9. England is very (cold/colder/the coldest) in winter.
10. Trains are (fast/faster/the fastest) than bicycles.

137. Переведите на английский язык.

1. Лондон не такой красивый город, как Париж.
2. Мой брат такого же возраста, как твоя сестра.
3. Он играет в теннис лучше, чем я.
4. Мой французский не такой хороший, как у Джорджа.
5. Он самый умный учитель из всех.
6. Джон весит столько же, сколько Ник.
7. В Испании не так холодно, как в Швеции.
8. Моя сумка не такая тяжёлая, как твоя.
9. Эта книга менее интересная, чем та.
10. География менее трудный предмет, чем геометрия.

138. Образуйте от прилагательных наречия.

1. polite 2. dangerous 3. nice 4. easy 5. good 6. cheap 7. safe 8. hard
9. comfortable 10. fast 11. beautiful 12. soft 13. early 14. noisy 15. careful
16. happy 17. terrible 18. awful

139. Выберите нужное слово.

1. My bedroom is tidy/tidily.
2. It is snowing heavy/heavily.
3. Cross the road careful/carefully.
4. My teacher was very angry/angrily yesterday.
5. Get ready for school quick/quickly.
6. The test was very easy/easily.
7. Your perfume smells nice/nicely.
8. Sue is smiling happy/happily.
9. This sweater feels very soft/softly.
10. He sings beautiful/beautifully. 1
11. It is very warm/warmly today.
12. She looks beautiful/beautifully tonight.

140. Переведите на английский язык.

1. Она громко говорит.
2. Они рано приехали.
3. Он упорно работает.
4. Твой отец здесь.
5. Обычно они едят не дома.
6. Он водит машину внимательно.
7. Она завтра уезжает.
8. Ты танцуешь очень хорошо.
9. Она бежит медленно.
10. Цветок пахнет хорошо.
11. Моя мама выглядит очень хорошо.
12. Фиона поёт плохо.
13. Сегодня тепло.
14. Щенок радостно виляет хвостом.
15. Он никогда не опаздывает.
16. Иногда мы едим в кафе.
17. Он кричит не так громко, как она.

ВОСКЛИЦАНИЯ

Восклицательные предложения выражают восторг, восхищение, удивление и другие сильные эмоции.

Для образования восклицательных предложений используются слова **what (a/an), how, such (a/an)** и отрицательные вопросы, которые произносятся с восклицательной интонацией.

☐ **what + прилагательное + неисчисляемое существительное/существительное во множественном числе**

What awful weather! — Что за ужасная погода!

What nice shoes! — Какие милые туфли!

What fun! — Вот потеха!/Что за потеха!

☐ **what + a/an + прилагательное + исчисляемое существительное**

What a wonderful day! — Какой чудесный день!

What a marvelous idea! — Что за чудесная идея!

What a beautiful girl! — Какая красивая девушка!

☐ **how + прилагательное/наречие**

How strange it is! — Как это странно!

How fast he drives! — Как быстро он водит!

How nice! — Как мило!

☐ **such + a/an + прилагательное + существительное**

She is such a happy woman! — Она такая счастливая женщина!

☐ **отрицательные вопросы**

Isn't he clever! — Ну разве он не умен!/Как он умен!

Aren't they amazing! — Ну разве они не забавные!/Какие они забавные!

ЗАПОМНИТЕ!

What (что) употребляется с существительными,
how (как) — с прилагательными;
such означает *такой*, далее следует
существительное с прилагательным,
обязательно с неопределённым артиклем,
поэтому заучивать надо **such a**.

ЧИСЛИТЕЛЬНЫЕ

Числительное — это часть речи, обозначающая количество предметов или порядок следования. Классы числительных так и называются — *количественные* числительные и *порядковые*.

	Количественные числительные		Порядковые числительные	
1	one	один	the first	первый
2	two	два	the second	второй
3	three	три	the third	третий
4	four	четыре	the fourth	четвёртый
5	five	пять	the fifth	пятый
6	six	шесть	the sixth	шестой
7	seven	семь	the seventh	седьмой
8	eight	восемь	the eighth	восьмой
9	nine	девять	the ninth	девятый
10	ten	десять	the tenth	десятый
11	eleven	одиннадцать	the eleventh	одиннадцатый
12	twelve	двенадцать	the twelfth	двенадцатый
13	thirteen	тринадцать	the thirteenth	тринадцатый
14	fourteen	четырнадцать	the fourteenth	четырнадцатый
15	fifteen	пятнадцать	the fifteenth	пятнадцатый
16	sixteen	шестнадцать	the sixteenth	шестнадцатый
17	seventeen	семнадцать	the seventeenth	семнадцатый
18	eighteen	восемнадцать	the eighteenth	восемнадцатый
19	nineteen	девятнадцать	the nineteenth	девятнадцатый
20	twenty	двадцать	the twentieth	двадцатый

	Количественные числительные		Порядковые числительные	
21	twenty-one	двадцать один	the twenty-first	двадцать первый
30	thirty	тридцать	the thirtieth	тридцатый
40	forty	сорок	the fortieth	сороковой
50	fifty	пятьдесят	the fiftieth	пятидесятый
60	sixty	шестьдесят	the sixtieth	шестидесятый
70	seventy	семьдесят	the seventieth	семидесятый
80	eighty	восемьдесят	the eightieth	восемьдесятый
90	ninety	девяносто	the ninetieth	девяностый
100	one hundred	сто	the hundredth	сотый
101	one hundred and one	сто один	the one hundred first	сто первый
110	one hundred and ten	сто десять	the one hundred tenth	сто десятый

1.000	one thousand	тысяча	the thousandth	тысячный
1.000.000	one million	миллион	the millionth	миллионный

КОЛИЧЕСТВЕННЫЕ ЧИСЛИТЕЛЬНЫЕ

♦ Числительные от 13 до 19 образуются при помощи суффикса **-teen**, который прибавляется к названиям единиц.

♦ Числительные, обозначающие десятки, образуются при помощи суффикса **-ty**, который прибавляется к названиям единиц.

Обратите внимание, что 40 пишется **forty**, в то время как 4 — **four**.

♦ Десятки с единицами сочетаются так же, как и в русском языке, но пишутся всегда с дефисом.

fifty-seven — пятьдесят семь

♦ Числительные 100, 1000, 1 000000 употребляются или с неопределённым артиклем, или с числительным one.

a thousand = one thousand

♦ Между сотнями, тысячами и миллионами и следующими за ними десятками и единицами ставится союз and.

498 — four hundred and ninety-eight (четыреста девяносто восемь)

ЗАПОМНИТЕ!

Числительные **hundred, thousand, million** никак не изменяются, несмотря на то что перед ними числительное больше единицы. При указании количества, например, людей, предлог между числительным и существительным не употребляется.

five hundred people — пятьсот человек

♦ Чтобы показать, что количество, выраженное количественным числительным, лишь приблизительное, перед **hundred, thousand, million** можно употребить такие слова:

about	[ə'baʊt]	около
approximately	[ə'prɒksɪmətli]	приблизительно
around	[ə'raʊnd]	около
roughly	['rʌfli]	приблизительно, грубо говоря, округляя
some	[sʌm]	около
something like	['sʌmθɪŋ'laɪk]	что-то около

Some в этом употреблении звучит довольно официально.

ПОРЯДКОВЫЕ ЧИСЛИТЕЛЬНЫЕ

♦ Порядковое числительное образуется путём прибавления суффикса **-th** к основе количественного числительного.

♦ Порядковые числительные употребляются с определённым артиклем.

♦ У числительных, обозначающих десятки, **y** в суффиксе **-ty** меняется на **ie** (так же как при образовании множественного числа существительных и степеней сравнения прилагательных).

fifty (пятьдесят) → fiftieth (пятидесятый)

♦ Есть несколько порядковых числительных с особой формой. Обратите внимание, как они пишутся и как произносятся.

the first	[fɜ:st]	первый
the second	['sekənd]	второй
the third	[θɜ:d]	третий
the fifth	[fifθ]	пятый
the eighth	[eitθ]	восьмой
the ninth	[naɪnθ]	девятый
the twelfth	[twelfθ]	двенадцатый

♦ Порядковые числительные могут употребляться вместе с количественными, относясь к одному и тому же слову.

the first two months — первые два месяца

УПРАЖНЕНИЯ

141. Напишите числа словами.

1) 263	10) 43	19) 925
2) 65	11) 660	20) 55
3) 315	12) 1136	21) 123

- | | | |
|---------|----------|---------|
| 4) 268 | 13) 217 | 22) 257 |
| 5) 13 | 14) 1020 | 23) 75 |
| 6) 40 | 15) 49 | 24) 127 |
| 7) 4034 | 16) 504 | 25) 12 |
| 8) 410 | 17) 54 | 26) 89 |
| 9) 549 | 18) 2041 | 27) 96 |

142. Напишите математические примеры словами.

+ plus, — minus, x times, : divided by, = equals

- | | |
|-----------------------------|----------------------------|
| 1) $6 \times 6 = 36$ | 11) $9 : 3 = 3$ |
| 2) $36 + 78 = 114$ | 12) $23 - 3 = 20$ |
| 3) $4 + 6 = 10$ | 13) $8 - 4 = 4$ |
| 4) $108 : 12 = 9$ | 14) $712 + 145 = 857$ |
| 5) $15 - 5 = 10$ | 15) $98 - 63 = 35$ |
| 6) $6 + 5 = 11$ | 16) $2 + 5 = 7$ |
| 7) $261 : 9 = 29$ | 17) $619 - 428 = 191$ |
| 8) $45 - 15 = 30$ | 18) $7 - 4 = 3$ |
| 9) $6 : 2 = 3$ | 19) $23 \times 56 = 1,288$ |
| 10) $17 \times 381 = 6,477$ | 20) $9 \times 9 = 81$ |

143. Переведите на английский язык.

1. На столе шесть красных книг и пятнадцать зелёных.
2. Мне нравятся те твои две пары туфель.
3. Это был шесть тысяч триста восемьдесят четвёртый день.
4. Шестисотый участник получил приз.
5. Было около пятисот семидесяти человек.
6. Девяносто шесть детей поедут на поезде.
7. Из ста двадцати пяти ящиков пропало восемьдесят четыре.
8. В этом году в феврале двадцать девять дней.
9. У меня есть десять тысяч восемьсот шестьдесят девять долларов.
10. Сорок второе место тоже не плохо.
11. Шестьсот пятьдесят третий ответ оказался правильным.

ДЕНЬ, ДАТА, ВРЕМЯ

ДНИ НЕДЕЛИ И МЕСЯЦЫ

Sunday	['sʌndeɪ]	воскресенье
Monday	['mʌndeɪ]	понедельник
Tuesday	['tju:zdeɪ]	вторник
Wednesday	['wenzdeɪ]	среда
Thursday	['θɜ:zdeɪ]	четверг
Friday	['fraɪdeɪ]	пятница
Saturday	['sætədeɪ]	суббота

Дни недели всегда пишутся
с прописной буквы.

♦ Как правило, дни недели употребляются без артикля. Однако, если упоминают день недели в общем смысле, не имея в виду конкретный день, употребляется неопределённый артикль:

It is unlucky to cut your nails on **a Friday**. — Стричь ногти в пятницу — к беде.

Если хотят сказать о событии в определённый день, выделяя этот день, употребляют определённый артикль:

He died on **the Friday** and was buried on **the Sunday**. — Он умер в эту пятницу, а похоронили его в это воскресенье.

We'll come and see you on **the Sunday**. — Мы придём к вам в гости в это воскресенье.

♦ Когда говорят о днях и датах, употребляют предлог **on**.

♦ О рабочих днях говорят **weekdays**. Когда говорят, что что-то произошло **during the week** (в течение недели, на неделе), имеют в виду рабочие дни, без субботы и воскресенья.

January	['dʒænjʊəri]	январь
February	['febrʊəri]	февраль
March	[mɑ:tʃ]	март
April	['eɪprəl]	апрель
May	[meɪ]	май
June	[dʒu:n]	июнь
July	[dʒʊ'laɪ]	июль
August	['ɔ:gəst]	август
September	[sep'tembə]	сентябрь
October	[ɒk'təʊbə]	октябрь
November	[nəʊ'vembə]	ноябрь
December	[di'sembə]	декабрь

Названия месяцев всегда пишутся
с прописной буквы.

Названия месяцев употребляются без артикля.

♦ С месяцами употребляется предлог **in**.

I wanted to leave **in September**. — Я хотел уехать в сентябре.

♦ Для указания на часть месяца служат прилагательные **early, mid, late**, словосочетание **in the middle of**.

I should very much like to come there **in late September or early October**. — Мне бы очень хотелось поехать туда в конце сентября или в начале октября.

We must have five copies by **mid February**. — К середине февраля у нас должно быть пять копий.

By **the middle of June** the party already had more than 1000 members. — К середине июня в партии было уже более тысячи членов.

ВРЕМЕНА ГОДА

spring	[sprɪŋ]	весна
summer	['sʌmə]	лето
autumn	['ɔ:təm]	осень
winter	['wɪntə]	зима

♦ Названия времён года — **spring, summer, autumn, winter** — обычно пишутся со строчной буквы.

♦ Названия времён года употребляются с определённым артиклем или без артикля.

Saturday was the first day of **autumn**. — В субботу был первый день осени.

She had waited throughout **the autumn**. — Она ждала всю осень.

♦ Говоря об определённом времени года, также употребляют слова **springtime, summertime** и **wintertime**. Обратите внимания, что с *autumn* такого слова нет.

♦ Если речь идёт о том, что что-то происходит каждый год весной, говорят **in spring** или **in the spring**.

In spring birds nest there. — Весной там птицы вьют гнёзда.

...a huge flower bed which is full of tulips **in the spring**. — ...огромная клумба, засаженная весной тюльпанами.

♦ Если речь идёт о том, что что-то происходит каждый год летом, говорят **in summer** или **in the summer**.

Auckland is sub-tropical, with sweltering noon temperatures **in summer**. — В Окленде субтропический климат с изнуряющим полдненным зноем летом.

Mist is common here even **in the summer**. — Здесь туман — обычное явление даже летом.

♦ Если речь идёт о том, что что-то происходит каждый год осенью, говорят **in autumn** или **in the autumn**.

♦ Когда речь идёт о том, что что-то происходит каждый год зимой, говорят **in winter** или **in the winter**.

In winter, the Tower closes an hour earlier. — Зимой Тауэр закрывается на час раньше.

In the winter, the path is uneven, it can be icy. — Зимой дорожка неровная и может быть покрыта льдом.

ДАТА

♦ Записать дату можно разными способами, например: **20 April**, **20th April**, **April 20th**, **the twentieth of April**. Если указывается и год, он ставится после числа:


I was born on September 15th, 2002. — Я родился пятнадцатого сентября две тысячи второго года.

♦ Число читается порядковым числительным, даже если записано количественным.

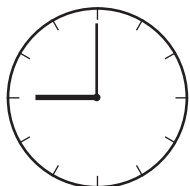
April 20 читается так: **April the twentieth**. **20 April** — **the twentieth of April**.

Какое сегодня число? Сегодня двенадцатое. — What's the date? It's the twelfth.


ВРЕМЯ




four o'clock — four in the morning —
четыре (часа) утра
four in the afternoon — четыре (часа) дня



nine o'clock — nine in the morning —
девять (часов) утра
nine in the evening — девять (часов) вечера




twelve o'clock — twelve in the morning —
двенадцать (часов) дня
midday/noon — полдень
twelve at night — двенадцать (часов) ночи
midnight — полночь




a quarter past twelve — пятнадцать минут
первого/ четверть первого
twelve fifteen — двенадцать пятнадцать



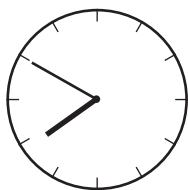
twenty-five past two — двадцать пять минут
третьего
twenty-five minutes past two
two twenty-five — два двадцать пять



half past eleven — половина двенадцатого
half eleven
eleven thirty — одиннадцать тридцать



a quarter to one — без пятнадцати час/без
четверти час
quarter to one
twelve forty-five — двенадцать сорок пять



ten to eight — без десяти восемь

ten minutes to eight

seven fifty — семь пятьдесят

- ♦ Если минутная стрелка находится в первой половине часа, употребляется предлог **past** (после) и час, который был.

It's five **past** ten. — Сейчас пять минут одиннадцатого.

It's seventeen **past** three. — Сейчас семнадцать минут четвёртого.

- ♦ Если минутная стрелка находится во второй половине часа, употребляют предлог **to** (к) и час, который будет.

It's twenty-two **to** two. — Сейчас без двадцати двух минут два.

- ♦ Если на часах ровно половина часа, говорят **half** (половина) **past**.

- ♦ Если ровно пятнадцать минут или без пятнадцати, говорят **(a) quarter past** или **(a) quarter to**.

- ♦ Когда хотят узнать, который час, спрашивают **What time is it?** или **What's the time?**

What time is it? — Three minutes past five. — Какой час? — Три минуты шестого.

What's the time now? — Twenty past. — Сколько сейчас? — Двадцать минут.

- ♦ Когда хотят спросить или сказать, сколько времени занимает что-то, употребляют глагол **to take** (брать) и глагол **to last** (продолжаться).

The whole process probably **takes** twenty-five years. — Весь процесс, возможно, займёт двадцать пять лет.

The tour **lasts** 4 hours. — Тур длится четыре часа.

В таких предложениях слово **time** не употребляется. Однако, когда говорят, через какой промежуток времени что-то произойдёт, **time** употребляют.

The exchange ends officially **in a month's time**. — Обмен официально закончится через месяц.

In a few days' time, she may change her mind. — Через пару дней она может переменить своё мнение.

- ♦ **Time** обычно употребляется как неисчисляемое существительное.

I didn't know if we'd have **time** for tea. — Я не знал, будет ли у нас время на чай.

Однако неопределённый артикль употребляется, если указывается, насколько долго что-то продлится и перед **time** ставится прилагательное: **a long time, a short time**.

They worked together **for a short time**. — Они работали вместе недолго.

You've only been in the firm quite **a short time**. — Вы работаете в фирме очень короткое время.

Did you **have a good time** up in Edinburgh? — Хорошо провели время в Эдинбурге?

He's going to wait **a very long time**. — Он собирается ждать очень долго.

- ♦ После предлогов **for** и **after** употребляется выражение **a time** в значении *довольно долгое время*.

After **a time** the pain passed. — Через какое-то время боль утихла.

- ♦ Следует различать выражения **on time** и **in time**.

On time означает в точное время, по расписанию, пунктуально.

He turned up regularly **on time** for guard duty. — Он появлялся на своём посту регулярно в точное время.

He might play poker until dawn but he was always **on time**. — Он мог играть в покер до рассвета, но всегда был вовремя.

In time означает не опоздать к определённому времени.

We're just **in time**. — Мы как раз вовремя.

He returned to his hotel **in time** for a late supper. — Он вернулся в гостиницу как раз ко времени ужина.

СОВЕТ:

Чтобы запомнить достаточно тонкую разницу в употреблении подобных выражений, не учите их отдельно, а заучивайте целые предложения. Когда потребуется, у вас будет всплывать в памяти вся фраза, и вы ничего не перепутаете.

♦ Когда спрашивают о времени приезда, отъезда, начала чего-либо, употребляют **when** (когда).

When did you come? — Just after lunch. — Когда ты пришёл? — Сразу после ланча.

Также можно спросить **What time**.

What time did you get back to London? — Ten o'clock. — Когда/В котором часу ты возвращаешься в Лондон? — В десять.

What time do they shut? — Half past five. — В котором часу они закрываются? — В половине шестого.

♦ Если что-то происходит в определённое время, употребляется предлог **at**. Если что-то должно произойти или быть сделано к определённому часу, говорят **by**.

Come round at five o'clock. — Заходи в пять часов.

He returned to the house at half past four. — Он вернулся в дом в половине пятого.

I get up every morning at seven. — Каждое утро я встаю в семь.

I must leave by eight o'clock. — Я должен уйти до восьми.

morning	[ˈmɔ:nɪŋ]	утро
afternoon	[ˌɑ:ftəˈnu:n]	день
evening	[ˈi:vnɪŋ]	вечер
night	[naɪt]	ночь

I'll ring the agent in the morning. — Я позвоню агенту утром.

On Saturday morning all flights were cancelled to and from Glasgow. — В субботу утром все рейсы, прибывающие и вылетающие из Глазго, были отменены.

I spoke to him this morning. — Я разговаривал с ним этим утром.

He is going to fly to Amiens tomorrow morning. — Завтра утром он собирается лететь в Амьен.

at once	[ətˈwʌns]	сейчас же
at present	[ətˈpreznt]	сейчас, в настоящее время
at the moment	[ətðəˈməʊmənt]	сейчас, в этот момент
earlier	[ˈɜ:lɪə]	раньше
formerly	[ˈfɔ:məlɪ]	раньше, в прошлом
immediately	[ɪˈmi:diətli]	немедленно
in (the) future	[ɪn(ðə)ˈfju:tʃə]	в будущем
in a minute	[ɪnəˈmɪnɪt]	через минуту
in a moment	[ɪnəˈməʊmənt]	через секунду
in the past	[ɪnðəˈpɑ:st]	в прошлом
just	[dʒʌst]	только что
just now	[dʒʌstˈnaʊ]	только что
lately	[ˈleɪtli]	за последнее время
later	[ˈleɪtə]	позже
now	[naʊ]	сейчас
once	[wʌns]	однажды
one day	[wʌnˈdeɪ]	как-то, однажды
recently	[ˈri:sntli]	недавно
right now	[raɪtˈnaʊ]	прямо сейчас

soon	[su:n]	вскоре
sooner or later	[ˌsu:nəʊˈleɪtə]	рано или поздно
then	[ðen]	тогда
these days	[ði:z'deɪz]	в эти дни

It wasn't successful in the past. — В прошлом это не принесло успеха./В прошлом это не было успешным.

Her husband had recently died in an accident. — Её муж умер недавно в результате несчастного случая.

The world was different then. — Мир был другим тогда.

I'm sure I've read that before. — Я уверен, я читал это раньше.

We'll be free soon. — Мы скоро освободимся.

I'll remember in a minute. — Я вспомню через минуту.

I'm already late. — Я уже опоздал.

УПРАЖНЕНИЯ

144. Заполните пропуски подходящими выражениями из темы «Время» и переведите на русский язык.

1. I can see you ... weekend.
2. The whole thing was going to go wrong
3. She'll be home
4. Bake for 35 minutes and then serve
5. Did you know that Dan was ... a policeman?
6. She only ... discovered the truth.
7. I need to talk to you
8. He is ... 48 years old.
9. She's much better
10. What were you saying to Lisa ...?
11. We'll be home
12. Have you seen them ...?

13. I ... realized how serious the situation was.
14. I'll be ready
15. They're very upset and don't want to talk
16. Come and see this. —
17. He made similar promises

УПОТРЕБЛЕНИЕ МЕСТОИМЕНИЯ ONE

One может выступать не только в роли числительного, но и местоимения.

□ Местоимение **one** употребляется вместо существительного или словосочетания с неопределённым артиклем, чтобы не повторять его.

If you want a drink, I'll get you **one**. — Если хотите что-нибудь выпить, я вам принесу.

Although she wasn't a rich customer, she looked and acted like **one**. — Она выглядела и держалась, как богатый клиент, хотя на самом деле им не являлась.

□ **One** или **ones** можно употреблять вместо исчисляемых существительных, если они следуют после прилагательных:

This idea has become **a very influential one**. — Эта идея оказала большое влияние.

... buying old houses and building **new ones**. — ...покупая старые дома и строя новые.

□ Часто **one** выступает в качестве формального подлежащего в безличных предложениях.

One употребляется в утверждениях общего характера (вместо местоимения *you*):

One cannot be sure what lies ahead. — *Никто не знает, что ждёт впереди.*

УПРАЖНЕНИЯ

145. Переведите на английский язык.

1. Здесь надо вести себя тихо.

2. Никто не может быть уверенным в будущем.

3. Сегодня холодно, и идёт снег.
4. Говорят, завтра будет солнечно и жарко.
5. Говорят, она очень богата.
6. Оказалось, у неё четверо детей.
7. Кажется, он не такой высокий, как его брат.
8. Вчера было холодно, а сегодня теплее.
9. Отсюда до Лондона около пятнадцати миль.
10. Похоже, она не хочет, чтобы я оставалась с ним.
11. Оказывается, она его сестра.
12. Вчера шёл дождь.
13. Говорят, об этом писали в газетах.
14. Говорили, что он поступил в университет.
15. Сейчас зима, и на деревьях нет листьев.
16. Похоже, скоро наступит весна.
17. Можно быть уверенным, что это правда.
18. Говорят, что она счастлива.
19. Сегодня ветрено, и небо затянуто облаками.
20. Сейчас шесть часов, на улице темно и идёт снег.

СОВЕТ:

Если какая-то часть материала кажется вам сложной, пропустите её и вернитесь к ней позже.

НАСТОЯЩЕЕ ВРЕМЯ

НАСТОЯЩЕЕ ПРОСТОЕ ВРЕМЯ

Настоящее простое время описывает обычное действие, которое происходит вообще и соответствует в русском языке настоящему времени глагола.

Утвердительная форма	I play. You play. He plays. She plays. It plays. We play. You play. They play.
Отрицательная форма	I do not play. You do not play. He does not play. She does not play. It does not play. We do not play. You do not play. They do not play.
Вопросительная форма	Do I play? Do you play? Does he play? Does she play? Does it play? Do we play? Do you play? Do they play?
Краткие ответы	Yes, I do. Yes, you do. Yes, he does... No, I don't. No, you don't. No, he doesn't...

□ Настоящее простое время образуется при помощи существительного/местоимения и основного глагола. В простом настоящем времени глагол стоит в своей базовой форме.

I **live** in London. — Я живу в Лондоне.

I **like** reading. — Я люблю читать.

You **play** football every day. — Ты играешь в футбол каждый день.

I **wake** up early and **eat** my breakfast in bed. — Я просыпаюсь рано и ем завтрак в постели.

I **want** a breath of air. — Я хочу глоток воздуха.

□ У глаголов в 3-м лице ед. ч. присоединяется окончание **-s**. Если глагол оканчивается на **-s, -ss, -sh, -ch, -x, -o**, присоединяется **-es**. Если глагол оканчивается на **согласную + y**, окончание становится **со-**

гласная + ies. Если глагол оканчивается на **гласную + у**, просто присоединяется **-s**:

My dad **works** in Paris. — *Мой папа работает в Париже.*

Water **boils** at 100 degrees centigrade. — *Вода кипит при 100 градусах по Цельсию.*

Flora **laughs** again. — *Флора опять смеётся.*

❑ Окончание **-s** или **-es** в 3-м лице ед. ч. читается

[s] — если глаголы оканчиваются на [f], [k], [p], [t]

[ɪz] — если глаголы оканчиваются на [s], [ʃ], [tʃ], [dʒ], [z]

[z] — если глаголы оканчиваются на другие звуки.

❑ Вопросы образуются при помощи вспомогательного глагола **to do** (в 3-м лице ед. ч. **does**), который ставится перед подлежащим:

Do you listen to me? — *Ты меня слушаешь?*

Does he write? — *Он пишет?*

❑ Отрицания образуются при помощи вспомогательного глагола **to do (does) + not**.

We **don't read**. — *Мы не читаем.*

She **doesn't play** football. — *Она не играет в футбол.*

❑ В неофициальной речи **do not, does not** сокращаются:

do not → don't

does not → doesn't

Настоящее простое время употребляется, если речь идёт

• о ежедневных действиях, о режиме:

I catch the bus to work at 7 o'clock every day. — *Я сажусь на автобус, чтобы ехать на работу в 7 часов каждый день.*

• о повторяющихся действиях:

He cleans the house every week. — *Он убирает в доме каждую неделю.*

- о привычках:

She usually stays at home on Sundays. — Обычно по воскресеньям она остаётся дома.

- о постоянном состоянии:

He works in a bank. — Он работает в банке.

- о маршруте и расписании транспорта:

The train leaves at 10 o'clock. — Поезд отправляется в десять часов.

Вот какие наречия и обстоятельства времени характерны для простого настоящего времени:

always, usually, often, sometimes, seldom, never, every hour/day/week/month/year/summer и т. д., every morning/afternoon/evening/night, in the morning/afternoon/evening, at noon, at night.



УЧИМ СЛОВА

air	[eə]	воздух
catch	[kæʃ]	хватать, ловить; to catch the bus успеть на автобус
clean	[kli:n]	чистый; чистить, убирать
leave	[li:v]	покидать, оставлять, уезжать
month	[mʌnθ]	месяц
often	[ɒfn]	часто
seldom	['seldəm]	редко
centigrade	['sentɪgreɪd]	по Цельсию
sometimes	['sʌmtaɪmz]	иногда
train	[treɪn]	поезд
usually	['ju:ʒʊəli]	обычно (но: как обычно — as usual!)

УПРАЖНЕНИЯ

146. Поставьте глагол в скобках в форму простого настоящего времени.

1. I (play) football with my friends on Sundays.
2. Tina (walk) to school every day.
3. We (go) to bed at 11 o'clock every night.
4. Penguins (live) in the Antarctic.
5. Tony (study) maths at university.
6. Jo and Peter (visit) their aunt every week.
7. Sally (speak) French.
8. Mike (do) his homework every evening.
9. Sue (wash) her hair every day.
10. Water (boil) at 100° centigrade.
11. She (go) to the restaurant at four o'clock in the afternoon.
12. They (set) the tables and (tidy) the kitchen.
13. The restaurant (close) at one o'clock in the morning.
14. Ten people (work) here.
15. He (prepare) the food for the evening.
16. John's father (drive) fast.
17. Fiona (like) video games.
18. Mother (watch) TV in the afternoon.
19. He (play) the guitar every day.
20. Sarah and Mary (go) shopping on Mondays.

147. Переведите на английский язык.

1. Симон любит чай, а его сестра предпочитает кофе.
2. Ты любишь играть в настольные игры?
3. Мой брат не любит на завтрак кашу.
4. Мы часто играем в баскетбол по субботам.

5. Он обычно не смотрит телевизор в воскресенье.
6. Ты всегда едешь на работу на автомобиле?
7. Он никогда не ходит на работу пешком.
8. Наша собака любит печенье.
9. Они живут в Испании?
10. Джим и Фиона часто ходят в спортивный зал.
11. Саманта не работает в супермаркете, она работает в офисе.
12. Мисс Джоунс преподаёт математику?
13. Она не преподаёт историю, она преподаёт английский.
14. Дэвид всегда встаёт в восемь?
15. Сью и Джилл обычно носят джинсы.
16. Ты часто носишь эту шляпу?
17. Моя сестра никогда не покупает чёрные туфли.
18. Он живёт в Париже?
19. Поезд отправляется завтра в семь?
20. Они приезжают в десять утра.

148. Составьте небольшой рассказ о своём обычном дне: во сколько встаёте, во сколько завтракаете, что любите есть на завтрак, во сколько идёте на работу или учёбу, на чём добираетесь, кем работаете или где учитесь, когда возвращаетесь домой, что обычно делаете вечером, во сколько ложитесь спать.

СОВЕТ:

Предлагаемые диалоги не просто читайте, а заучивайте наизусть. Так вы будете знать употребительные фразы и конструкции, а по типу заученных предложений сможете строить собственные высказывания.

НАСТОЯЩЕЕ ПРОДОЛЖЕННОЕ ВРЕМЯ

Настоящее продолженное время употребляется для описания действия, которое происходит в данный момент.

Утвердительная форма	I'm playing. You're playing. He's playing. She's playing. It's playing. We're playing. You're playing. They're playing.
Отрицательная форма	I'm not playing. You aren't playing. He isn't playing. She isn't playing. It isn't playing. We aren't playing. You aren't playing. They aren't playing.
Вопросительная форма	Am I playing? Are you playing? Is he playing? Is she playing? Is it playing? Are we playing? Are you playing? Are they playing?
Краткие ответы	Yes, I am. Yes, you are. Yes, he is. Yes, she is... No, I'm not. No, you aren't. No, he isn't. No, she isn't...

□ Настоящее продолженное время образуется при помощи вспомогательного глагола **to be** в соответствующей форме + **причастие настоящего времени** смыслового глагола.

I **am sitting** on the rug. — Я сижу на коврике.

Things **are changing**. — Положение дел меняется./Всё меняется.

He **is running** to catch the bus. — Он бежит, чтобы успеть на автобус.

ПРИЧАСТИЕ НАСТОЯЩЕГО ВРЕМЕНИ

- **present participle** образуется путём присоединения суффикса **-ing** к основе глагола
- если глагол оканчивается на **-e**, то **e** опускается и прибавляется **-ing**

• если глагол оканчивается на ударную гласную между двумя согласными, конечная согласная удваивается и прибавляется **-ing**

run → **running**

get → **getting** [но: open → opening]

• если глагол оканчивается на **-l**, то **l** удваивается и прибавляется **-ing**

travel → **travelling**

• если глагол оканчивается на **-ie**, то **ie** опускается и прибавляется **-y + -ing**

lie → **lying**

die → **dying**

□ Для построения вопроса вспомогательный глагол **to be** ставится перед подлежащим.

Is she reading at the moment? — Она сейчас читает?

Are they playing tennis now? — Они сейчас играют в теннис?

□ Отрицание строится при помощи добавления отрицательной частицы **not** к вспомогательному глаголу **to be**.

I'm **not** reading now. — Я сейчас не читаю.

John **isn't** playing the piano at the moment. — Сейчас Джон не играет на пианино.

They **aren't** painting the wall now. — В данный момент они не красят стену.

Настоящее продолженное время употребляется для выражения

• действий, которые происходят сейчас, в настоящий момент:

She's talking on the phone now. — Она сейчас разговаривает по телефону.

• временного состояния:

Peter is staying at his friend's these days. — Эти дни Питер в гостях у своего друга. (т. е. он приехал в гости и остановился у своего друга на несколько дней)

- действий, запланированных на ближайшее будущее:

I'm flying to Paris tomorrow. — Завтра я улетаю в Париж.

- раздражения или критических замечаний по поводу каких-то повторяющихся действий. Такие предложения всегда употребляются с наречием **always**:

Uncle Harold is always fussing and worrying. — Дядя Гарольд вечно суетится и беспокоится.

You're always complaining! — Вечно ты жалуешься!

- развития событий, изменения ситуации:

Her French is getting better. — Её французский становится лучше.

Вот какие обстоятельства времени характерны для настоящего продолженного времени:

now, at the moment, at present, these days, tomorrow и др.

Не все глаголы употребляются в продолженных временах. Среди них

✧ глаголы, описывающие чувства — see, hear, smell, feel, taste

✧ глаголы, описывающие понимание, восприятие — agree, believe, consider, know, forget, notice, realize, recognize, remember, seem, sound, think, understand

✧ глаголы, описывающие эмоции — forgive, hate, like, love, enjoy

✧ другие глаголы — appear (казаться), be, belong, cost, fit (подходить по размеру), have (владеть), include, look (выглядеть, смотреться), mean, need, own, prefer, require, want, weigh, wish

Некоторые из этих глаголов употребляются в продолженных временах, но при этом имеют другие значения. Например:

- ♦ She **has** a blue bicycle. — У неё голубой велосипед.

She's **having** breakfast at the moment. — В настоящий момент она завтракает.

- ♦ I **think** she's a very clever girl. — Считаю, она очень умная девушка.

I'm **thinking** about moving to a bigger flat. — Я подумываю переехать в квартиру побольше.

♦ The soup **smells** awful. — Суп пахнет ужасно.

He **is smelling** the flower. — Он нюхает цветок.

♦ I can **see** a bird in the tree. — Я вижу птицу на дереве.

I'm **seeing** the doctor this afternoon. — Днём я пойду к врачу.

To know — знать

Know никогда не употребляется в продолженном времени.

Если хотят сказать, что передадут кому-л информацию, когда сами получают её, употребляют оборот **let someone know**.

I'll find out about the car and **let you know** what's happened. — Я узнаю насчёт автомобиля и тогда скажу тебе, что случилось.

Let me know when he arrives. — Сообщи мне, когда он приедет.

Если хотят сказать, что кто-л постепенно узнаёт человека или место, говорят **to get to know**.

It took a while **to get to know** the city properly. — Узнать город как следует заняло какое-то время.

I really wanted **to get to know** him. — Я действительно хотел узнать его получше.

To like — нравиться, любить

Like не употребляется в продолженном времени.

Like употребляется с ing-формой последующего глагола.

I **like reading**. — Я люблю читать.

I just don't **like being** in crowds. — Я просто не люблю, когда вокруг толпы людей.

УЧИМ СЛОВА

agree	[ə'gri:]	соглашаться
bath	[bɑ:θ]	ванна
bathroom	['bɑ:θru:m]	ванная (комната)
believe	[bɪ'li:v]	верить
belong	[bɪ'lɒŋ]	принадлежать
cinema	['sɪnəmə]	кино, кинотеатр
clever	['klevə]	умный
consider	[kən'sɪdə]	считать, полагать; рассматри- вать, обсуждать
enjoy	[ɪn'dʒɔɪ]	наслаждаться, получать удо- вольствие
forgive	[fə'gɪv]	прощать
include	[ɪn'klud]	включать
mean	[mi:n]	значить, иметь в виду
need	[ni:d]	нуждаться
noise	[nɔɪz]	шум
notice	['nəʊtɪs]	замечать, отмечать
party	['pɑ:tɪ]	праздник, вечеринка
pass	[pɑ:s]	проходить (мимо), справляться с тестом; to pass the exam сдать экзамен
perfume	['pɜ:fju:m]	духи
prefer	[prɪ'fɜ:]	предпочитать
quiet	['kwaɪət]	спокойный, тихий
realize	['riələɪz]	осознавать
recognize	['rekəɡnaɪz]	узнавать; признавать
repair	[rɪ'peə]	чинить, ремонтировать; ремонт
require	[rɪ'kwaɪə]	требовать; нуждаться (в чём-л)
ride	[raɪd]	ехать (на велосипеде, мотоци- кле)
shower	['ʃaʊə]	душ

spend	[spend]	проводить, тратить (<i>время, деньги</i>)
study	['stʌdi]	изучать, заниматься, учить
teach	[ti:tʃ]	учить (кого-л)

Не надо путать глаголы **to learn** и **to teach**.

Learn означает учить что-л, научиться чему-л

Teach означает учить кого-л

He **had** never **learnt** to read and write. — Он так и не научился читать и писать.

Mother **taught** me how to read. — Мать научила меня читать.

Learn также имеет значение узнавать что-л, получать информацию.

He **had learned** of his father's death in Australia. — О смерти отца он узнал в Австралии.

thing	[θɪŋ]	вещь, предмет
understand	[ˌʌndə'stænd]	понимать
visit	['vɪzɪt]	посещать, наносить визит; визит
weigh	[wei]	взвешивать; весить
where	[weə]	где
wish	[wɪʃ]	желать; желание, пожелание

УПРАЖНЕНИЯ

149. Поставьте глаголы в скобках в простое настоящее время или в настоящее продолженное.

1. Where's Sally? — She ... (speak) to Paul.
2. What time ... (you/go) to school?

3. Steve is in the bathroom. — ... (he/have) a shower?
4. That villa ... (belong) to a rich businessman.
5. She ... (like) listening to music. She ... (have) a lot of CD's.
6. You can turn off the television. I ... (not/watch) it.
7. I have a motorbike but I ... (not/usually/ride) it to work.
8. ... (you/want) to come to Julie's party with me?
9. Please be quiet. I ... (try) to do my homework.
10. Drive carefully. It ... (rain).
11. He ... (need) to buy a new pair of shoes.
12. Sarah never ... (forget) people's names.
13. The twins ... (watch) TV at the moment.
14. Simon usually ... (spend) the weekends at home.
15. Why ... (you/cry)? Is anything wrong?
16. Tim ... (study) hard these days. He wants to pass his exams.
17. How often ... (Helen/go) shopping?
18. I'm sorry, but I ... (not/remember) your name.
19. Our neighbours ... (have) a party and they ... (make) a lot of noise.
20. This new perfume ... (smell) very nice.
21. Fiona ... (stay) with her aunt at present, but she ... (want) to move somewhere else soon.
22. I ... (think) you're right. I must get a job soon.

150. Выберите правильное обстоятельство времени в скобках.

1. Karen usually cooks dinner (in the evening/now).
2. It isn't snowing (at the moment/at the weekend).
3. Are they having a piano lesson (every Monday/now)?
4. Do you go out (at present/at the weekend)?
5. She (seldom/at the moment) visits her grandparents.
6. Paul is repairing his bike (on Mondays/at the moment).
7. They're running to catch the bus (now/at night).
8. Kim and John go to the cinema (on Fridays/today).

151. Переведите на английский язык, используя настоящее простое время и настоящее продолженное.

Дорогая Сью! Я пишу тебе из отеля «Золотой пляж». Я здесь с Сэнди и Пэт. Отель принадлежит дяде Пэт, и она проводит здесь каждое лето. Место очень приятное, и я думаю, все люди в отеле хорошо проводят время. Мы плаваем и занимаемся виндсёрфингом каждое утро. В полдень у нас ланч, а вечером мы ходим на прогулки. Сегодня идёт дождь, поэтому мы не выходим. Терпеть не могу такую погоду! Сейчас Сэнди и Пэт обедают. Они едят сегодня рыбу, пахнет очень хорошо. Хорошо ли ты проводишь время дома? Напиши скорее и расскажи мне все твои новости. Целую, Джули.

НАСТОЯЩЕЕ СОВЕРШЕННОЕ ВРЕМЯ

Настоящее совершенное время употребляется для описания совершённого действия в прошлом или непосредственно перед моментом речи. При этом говорящего интересует не время совершения действия, а именно факт, результат этого действия.

На русский язык чаще всего переводится глаголом совершенного вида в прошедшем времени, но иногда переводится и настоящим. Так как называется это время всё же настоящим, мы поместили сведения о нём в этот раздел.

Утвердительная форма	I have booked. You have booked. He has booked. She has booked. We have booked. You have booked. They have booked.
Отрицательная форма	I haven't book. You haven't booked. He hasn't booked. She hasn't booked. We haven't booked. You haven't booked. They haven't booked.
Вопросительная форма	Have I booked? Have you booked? Has he booked? Has she booked? Have we booked? Have you booked? Have they booked?
Краткие ответы	Yes, I have. Yes, you have. Yes, he has. Yes, she has... No, I haven't. No, you haven't. No, he hasn't. No, she hasn't...

□ Настоящее совершенное время образовывается при помощи вспомогательного глагола **to have** + причастие прошедшего времени смыслового глагола.

Football **has become** international. — Футбол стал международной игрой.

I'm afraid I've **forgotten** my book, so I don't know. — Боюсь, я забыл свой блокнот, поэтому не знаю.

ПРИЧАСТИЕ ПРОШЕДШЕГО ВРЕМЕНИ

- **past participle** правильных глаголов образуется путём присоединения **-ed** к основе глагола

- если глагол оканчивается на **-e**, присоединяется только **-d**

- если глагол оканчивается на **согласную + y**, **y** опускается, и окончание становится **-ied**

try → tried

- если глагол оканчивается на **гласную + y**, присоединяется **-ed**

play → played

stay → stayed

- если глагол оканчивается на ударную гласную между двумя согласными, конечная согласная удваивается и прибавляется **-ed**

plan → planned [но: open → opened]

- если глагол оканчивается на **-l**, **l** удваивается и присоединяется **-ed**

travel → travelled

quarrel → quarrelled

У неправильных глаголов причастие прошедшего времени образуется по-особому, эти формы надо заучивать.

Вот причастия прошедшего времени самых употребительных глаголов:

Глагол	Перевод	Причастие прошедшего времени (причастие II)
arise	возникать	arisen
be	быть	been
bear	рождать; носить, выносить	born
beat	бить	beaten
become	становиться	become
begin	начинать	begun
bind	связывать	bound
bite	кусать	bitten
blow	дуть	blown
break	ломать	broken
bring	приносить	brought
build	строить	built
burn	гореть	burnt
burst	разрывать	burst
buy	покупать	bought
catch	ловить	caught
choose	выбирать	chosen
come	приходить	come
cost	стоить	cost
cut	резать	cut
deal	торговать	dealt
dig	копать	dug
do	делать	done

Глагол	Перевод	Причастие прошедшего времени (причастие II)
draw	рисовать; тянуть	drawn
dream	мечтать	dreamt, dreamed
drink	пить	drunk
drive	ехать	driven
eat	есть	eaten
fall	падать	fallen
feed	кормить	fed
feel	чувствовать	felt
fight	сражаться	fought
find	находить	found
fly	летать	flown
forget	забывать	forgotten
forgive	прощать	forgiven
freeze	замерзать	frozen
get	получать	got
give	давать	given
go	идти	gone
grow	расти	grown
have	иметь	had
hear	слышать	heard
hit	ударять	hit
hold	держать	held
hurt	удариться	hurt
keep	хранить	kept
know	знать	known

Глагол	Перевод	Причастие прошедшего времени (причастие II)
lead	вести	led
learn	учиться	learnt, learned
leave	оставлять	left
let	позволять	let
lie	лежать	lain
lose	терять	lost
make	делать	made
mean	значить	meant
meet	встречать	met
pay	платить	paid
put	класть	put
read	читать	read
ring	звонить	rung
rise	подниматься	risen
run	бежать	run
say	говорить	said
see	видеть	seen
sell	продавать	sold
send	посылать	sent
set	помещать	set
shine	сиять	shone
show	показывать	shown
shut	закрывать	shut
sing	петь	sung
sit	сидеть	sat

Глагол	Перевод	Причастие прошедшего времени (причастие II)
sleep	спать	slept
smell	пахнуть	smelt, smelled
speak	говорить	spoken
spend	тратить	spent
spoil	портить	spoilt, spoiled
spread	распространять	spread
stand	стоять	stood
steal	красть	stolen
stick	приклеивать	stuck
strike	ударять	struck
swim	плавать	swum
take	брать	taken
teach	обучать	taught
tear	рвать	torn
tell	рассказывать	told
think	думать	thought
throw	бросать	thrown
understand	понимать	understood
wake	будить	woken
wear	носить	worn
weep	плакать	wept
win	выигрывать	won
write	писать	written

□ Для образования вопросов вспомогательный глагол **to have** ставится перед подлежащим.

Have you heard from Jill recently? How is she? — Ты с Джилл общался последнее время? Как она?

□ Отрицания строятся при помощи присоединения отрицательной частицы **not** к вспомогательному глаголу **to have**.

I haven't finished yet. — Я ещё не закончил.

He hasn't been to Glasgow. — Он не был в Глазго.

Сравните употребление и запомните разницу:

Have gone to/ Have been to/ Have been in

- ♦ Jane **has gone to** Paris. (*Джейн уехала в Париж и всё ещё находится там*)
- ♦ Jane **has been to** Paris. (*Она ездила в Париж, но сейчас она уже вернулась*)
- ♦ Jane **has been in** Paris for two years. (*Она живёт в Париже уже в течение двух лет*)

Настоящее совершенное время **употребляется**

✧ для описания действий, которые произошли в неопределённое время в прошлом. Время не указывается и не предполагается.

He has stayed in a hotel. — Он остановился в отеле.

✧ для описания действий, которые произошли в прошлом. Время указано или предполагается.

Nina has lived in Madrid for four years. — Нина живёт в Мадриде четыре года.

ОБСТОЯТЕЛЬСТВА ВРЕМЕНИ, УПОТРЕБЛЯЮЩИЕСЯ С НАСТОЯЩИМ СОВЕРШЕННЫМ ВРЕМЕНЕМ

ever (когда-либо раньше)

♦ в вопросах

Have you **ever** climbed a mountain? — Вы когда-нибудь забивались на гору?

♦ в утверждениях после прилагательных в превосходной степени и **only** (единственный)

It is **the most interesting** place I have **ever** visited. — Это самое интересное место из всех, в которых я побывал.

Italy is the **only** country I have **ever** been to. — Италия — единственная страна, в которой я был.

never (никогда)

♦ в утверждениях

I have **never** rowed a boat. — Я никогда не грёб вёслами.

already (уже)

♦ в утверждениях и вопросах

Simon has **already** tried waterskiing. — Саймон уже попробовал кататься на водных лыжах.

Has Simon tried waterskiing **already**? — Саймон уже пробовал кататься на водных лыжах?

yet (ещё нет)

♦ в вопросах и отрицаниях

Have you found your compass **yet**? — Ты уже нашёл свой компас?

No, I haven't found it **yet**. — Нет, ещё не нашёл.

just (только что, просто)

♦ показывает, что действие закончилось только что

I have **just** looked at the map. — Я только что посмотрел на карту.

so far (уже, до этого времени)

♦ означает к этому моменту

I have written ten postcards **so far**. — Я уже написал десять открыток.

for (в течение)

- ♦ означает в течение

He has owned the guesthouse **for** ten years. — Он владеет этой гостиницей десять лет.

I have known you **for** a long time. — Я знаю вас в течение долгого времени.

since (с тех пор, с)

- ♦ указывает на начальную точку действия

They have lived in this town **since** January 1995. — Они живут в этом городе с января 1995 года.

Exam results have improved rapidly **since** 2015. — С 2015 года результаты экзаменов быстро улучшились.

how long (как долго)

- ♦ в вопросах, относящихся к продолжительности действия

How long have you had your car? — Как давно у тебя эта машина?

НАСТОЯЩЕЕ СОВЕРШЕННОЕ ПРОДОЛЖЕННОЕ ВРЕМЯ

Утвердительная форма	I have been cycling. You have been cycling. He has been cycling. She has been cycling. We have been cycling. You have been cycling. They have been cycling.
Отрицательная форма	I haven't been cycling. You haven't been cycling. He hasn't been cycling. She hasn't been cycling. We haven't been cycling. You haven't been cycling. They haven't been cycling.
Вопросительная форма	Have I been cycling? Have you been cycling? Has he been cycling? Has she been cycling? Have we been cycling? Have you been cycling? Have they been cycling?

Краткие ответы	Yes, I have. Yes, you have. Yes, he has. Yes, she has... No, I haven't. No, you haven't. No, he hasn't, No, she hasn't...
----------------	--

□ Настоящее совершенное продолженное время образуется при помощи вспомогательного глагола **to have + been** + причастие настоящего времени.

□ В вопросах вспомогательный глагол **to have** ставится перед подлежащим.

□ В отрицаниях отрицательная частица **not** ставится после **to have**.

Настоящее совершенное продолженное время **употребляется**

- для описания действий, продолжавшихся какое-то время в прошлом. Результат этих действий ощущим в настоящем.

They **have been sunbathing**. — Они загорали. (*Сейчас они уже не загорают, но загар виден*)

- чтобы подчеркнуть, что действие началось в прошлом и продолжается до настоящего момента.

She **has been cooking for two hours**. — Она готовит два часа. (*Она начала готовить два часа назад и продолжает готовить в настоящий момент*)

- для выражения недовольства, гнева или раздражения.

Who **has been using** my computer? — Кто сидел за моим компьютером?

ЗАПОМНИТЕ!

Глаголы **live, feel, work** могут употребляться и в настоящем совершенном времени, и в настоящем совершенном продолженном времени без разницы в значении.

I've worked/I've been working for this company for three years. — Я работаю на эту компанию в течение трёх лет.

УЧИМ СЛОВА

absolute	['æbsəlu:t]	абсолютный, совершенный
already	[ɔ:'redɪ]	уже
apply	[ə'plai]	обращаться (с просьбой)
available	[ə'veɪləbl]	доступный, в наличии
beginner	[bɪ'ɡɪnə]	начинающий, новичок
cameraman	['kæmrəmæn]	оператор
channel	[tʃænl]	канал; TV channel телевизионный канал
company	['kʌmpəni]	компания, фирма
degree	[dɪ'ɡri:]	степень
expect	[ɪk'spekt]	ожидать

Не надо путать глаголы **to expect** и **to wait for**. Хотя и тот и другой означают *ожидать*, следует понимать, в каких случаях употребляется каждый из них.

Wait for – ждать, ожидать чего-л, не покидая своего места, ничего не делая

I'm waiting for a bus. – Я жду автобус.

Expect – ожидать, верить, что что-л произойдёт

We **expected** Lee to be upset. – Мы думали, что Ли расстроится.

experience	[ɪk'spiəriənt]	опыт
furniture	['fɜ:nɪʃə]	мебель
instructor	[ɪn'strʌktə]	инструктор
international	[ɪntə'næʃnəl]	международный

interview	[ˈɪntəvju:]	собеседование
iron	[ˈaɪən]	гладить бельё
licence	[ˈlaɪsəns]	лицензия, свидетельство
map	[mæp]	карта
oven	[ˈʌvən]	печь, духовка
photo	[ˈfəʊtəʊ]	фотография
position	[pəˈzɪʃn]	пост, должность
qualify	[ˈkwɒlɪfaɪ]	квалифицировать
quarrel	[ˈkwɒrəl]	ссора; ссориться
result	[rɪˈzʌlt]	результат
since	[sɪns]	с тех пор как
skill	[skɪl]	умение, навык
supermarket	[ˈsu:pə,mɑ:kɪt]	супермаркет
technical	[ˈteknɪkl]	технический
town	[taʊn]	город
travel	[ˈtrævəl]	путешествовать
yet	[jet]	ещё; ещё нет



ЧИТАЕМ ДИАЛОГИ!

Steve: Hello. I'm calling about the position of ski instructor.

Anne: Oh good. What's your name, please?

Steve: It's Steve. Steve Johnes. Is the job still available?

Anne: Oh yes. Are you fully qualified, Steve?

Steve: Yes. I got my instructor's licence two years ago.

Anne: I see. And have you got experience at all levels?

Steve: Well, I usually work with absolute beginners.

Anne: That's fine. Would you be able to come for an interview on Tuesday morning? Say, around 10 o'clock?

Steve: Of course.

Anne: Great. Just ask for Anne. See you then.

Steve: Thanks. Bye.

Fred: Oh, here's a job for me!

Jill: What's that?

Fred: A cameraman for the local TV channel.

Jill: Is that something you'd like to do?

Fred: Well, why not? It sounds exciting...

Jill: Hmm, I bet it's hard work, too.

Fred: They want someone with a degree and good technical skills.

Jill: I expect there's more to it than that!

Fred: What do you think? Shall I apply?

Jill: Why not? It can't hurt to try!

Fred: OK, I will. Wish me luck!

УПРАЖНЕНИЯ

152. Вставьте предлоги и наречия for, since, already, yet, just, never, ever.

1. I've ... finished my homework but Mark is still doing his.
2. Jane hasn't been to the zoo
3. We haven't seen Julie ... March.
4. We've known each other ... years.
5. I've ... taken the cake out of the oven. It's still hot.
6. He's ... been to Paris twice this year.
7. I have ... tasted Chinese food, but I want to.
8. Have you ... tried to climb a tree?
9. I haven't eaten anything ... yesterday.
10. Has Peter returned the books to the library ...?
11. Dave's been ill ... three days.
12. We haven't got our exam results

153. Выберите в скобках правильный ответ.

1. We (have/had/are having) a test in our History lesson yesterday.
2. Phil (has woken up/woke up/hasn't woken up) yet.
3. I (saw/see/am seeing) your brother last week.
4. It's hot. I (will open/open/opened) the window.
5. Peter and Jenny (go/are going/have gone) on holiday next week.
6. I live (in/on/up) a house in the country.
7. Tina (dusts/has dusted/will dust) the furniture. Now, everything is clean.
8. The hot-air balloon is flying (over/on/across) the village.
9. I hope you (sends/will send/send) me a copy of the photo.
10. The Prime Minister (is opening/opened/has opened) three new hospitals so far.

154. Переведите на английский язык.

1. Она устала. Она гладила четыре часа.
2. Он сердит. Он ждал полчаса.
3. Он молодец. Он занимается игрой на фортепьяно два года.
4. Кошка ленивая. Она спит весь день.
5. Ей скучно. Она работала всё утро.
6. Она в очень хорошей физической форме. Она играет в теннис с четырёх лет.
7. Питер играет в футбол два часа.
8. Я никогда не оставляю автомобиль открытым.
9. Джерри в последнее время не очень хорошо ест.
10. Рэчел только что записала свой последний джазовый альбом.
11. До этого времени съёмки сериала шли по плану.
12. Мэри всегда была поклонницей этого оперного певца.
13. Недавно супермаркеты начали продавать эти новые продукты для ухода за волосами.
14. Ты когда-нибудь хотел побывать на сафари?

ПРОШЕДШЕЕ ВРЕМЯ

ПРОШЕДШЕЕ ПРОСТОЕ ВРЕМЯ

Прошедшее простое время употребляется для описания действия, которое однократно произошло или происходило несколько раз в прошлом и никак не связано с настоящим.

Утвердительная форма	I walked. You walked. He walked. She walked. It walked. We walked. You walked. They walked.
Отрицательная форма	I didn't walk. You didn't walk. He didn't walk. She didn't walk. It didn't walk. We didn't walk. You didn't walk. They didn't walk.
Вопросительная форма	Did I walk? Did you walk? Did he walk? Did she walk? Did it walk? Did we walk? Did you walk? Did they walk?
Краткие ответы	Yes, I did. Yes, you did. Yes, he did. Yes, she did... No, I didn't. No, you didn't. No, he didn't. No, she didn't...

❑ Прошедшее простое время у правильных глаголов образовывается при помощи присоединения **-ed** к основному глаголу, оканчивающемуся на **согласную**, и **-d**, если глагол оканчивается на **-e**. Если глагол оканчивается на **согласную + y**, окончание становится **-ied**. Если глагол оканчивается на **гласную + y**, присоединяется **-ed**. Если глагол оканчивается на ударную гласную между двумя согласными, конечная согласная удваивается и присоединяется **-ed**. То есть правила те же, что и для образования причастия прошедшего времени у правильных глаголов, с которым вы уже познакомились.

She opened the door. — Она открыла дверь

He thought for a few minutes. — Он думал несколько минут.

They went for picnics at weekends. — По выходным дням они устраивали пикники.

❑ У неправильных глаголов форма прошедшего времени образуется по-особому. Эти формы надо заучивать.

Вот формы прошедшего времени самых употребительных глаголов:

Глагол	Перевод	Прошедшее время
arise	возникать	arose
be	быть	was, were
bear	рождать; носить, выносить	bore
beat	бить	beat
become	становиться	became
begin	начинать	began
bind	связывать	bound
bite	кусать	bit
blow	дуть	blew
break	ломать	broke
bring	приносить	brought
build	строить	built
burn	гореть	burnt
burst	разрывать	burst
buy	покупать	bought
catch	ловить	caught
choose	выбирать	chose
come	приходить	came
cost	стоить	cost
cut	резать	cut
deal	торговать	dealt
dig	копать	dug

Глагол	Перевод	Прошедшее время
do	делать	did
draw	рисовать; тянуть	drew
dream	мечтать	dreamt, dreamed
drink	пить	drank
drive	ехать	drove
eat	есть	ate
fall	падать	fell
feed	кормить	fed
feel	чувствовать	felt
fight	сражаться	fought
find	находить	found
fly	летать	flew
forget	забывать	forgot
forgive	прощать	forgave
freeze	замерзать	froze
get	получать	got
give	давать	gave
go	идти	went
grow	расти	grew
have	иметь	had
hear	слышать	heard
hit	ударять	hit
hold	держать	held
hurt	удариться	hurt
keep	хранить	kept
know	знать	knew

Глагол	Перевод	Прошедшее время
lead	вести	led
learn	учиться	learnt, learned
leave	оставлять	left
let	позволять	let
lie	лежать	lay
lose	терять	lost
make	делать	made
mean	значить	meant
meet	встречать	met
pay	платить	paid
put	класть	put
read	читать	read
ring	звонить	rang
rise	подниматься	rose
run	бежать	ran
say	говорить	said
see	видеть	saw
sell	продавать	sold
send	посылать	sent
set	помещать	set
shine	сиять	shone
show	показывать	showed
shut	закрывать	shut
sing	петь	sang
sit	сидеть	sat
sleep	спать	slept

Глагол	Перевод	Прошедшее время
smell	пахнуть	smelt, smelled
speak	говорить	spoke
spend	тратить	spent
spoil	портить	spoilt, spoiled
spread	распространять	spread
stand	стоять	stood
steal	красть	stole
stick	приклеивать	stuck
strike	ударять	struck
swim	плавать	swam
take	брать	took
teach	обучать	taught
tear	рвать	tore
tell	рассказывать	told
think	думать	thought
throw	бросать	threw
understand	понимать	understood
wake	будить	woke, waked
wear	носить	wore
weep	плакать	wept
win	выигрывать	won
write	писать	wrote

□ Вопросы образуются при помощи вспомогательного глагола **to do** в форме прошедшего времени **did** и основного глагола в неопределённой форме без частицы **to**.

Did he close the window? — Он закрыл окно?

Did John spend money yesterday? — Джон вчера тратил деньги?

❑ Отрицания строятся при помощи **did + not**.

She **didn't** read the newspaper then. — Она тогда не читала газету.

They **didn't** close the window. — Они не закрыли окно.

Прошедшее простое время **употребляется**

✧ для описания действия, которое произошло в определённый момент в прошлом. Время указывается, уже известно или предполагается.

Bob **bought** a new car last month. — В прошлом месяце Боб купил новый автомобиль.

✧ для описания последовательных действий в прошлом.

First he **took** a shower and then he **went** to bed. — Сначала он принял душ, потом лёг спать.

✧ для описания прошлых привычек и состояний, которых в настоящее время нет. В этих случаях также употребляется выражение **used to**.

My grandmother **read/used to read** me bedtime stories when I was little. — Когда я был маленьким, моя бабушка читала мне на ночь книжку.

Вот какие обстоятельства времени употребляются с прошедшим простым временем:

yesterday, yesterday morning/evening..., last night/week..., two weeks/a month ago, in 2017.

КОНСТРУКЦИЯ **USED TO**

♦ Конструкция **used to** употребляется для выражения привычного действия в прошлом:

She **used to** tell me stories about people in India and Egypt. — Она, бывало, рассказывала мне истории о жителях Индии и Египта.

I **used to** be told I looked quite handsome. — Раньше мне часто говорили, что я довольно красив.

I **used to** be afraid of you. — Раньше я побаивался вас.

♦ Отрицания строятся при помощи вспомогательного глагола **to do** и частицы **not** или наречия **never**:

The house **didn't use to** be so clean. — Никогда раньше дом не был таким чистым.

Snooker and darts **never used to** be televised sports. — Соревнования по снукеру и дартсу раньше не показывали по телевидению.

♦ Общий вопрос строится при помощи вспомогательного глагола **to do**:

Did you use to do that, when you were a kid? — Ты делал это, когда был ребёнком?

♦ В специальных вопросах (кроме вопросов к подлежащему, где прямой порядок слов) употребляется вспомогательный глагол **to do**, затем следует подлежащее и **use to**:

What used to annoy you most about him? — Что раньше раздражало вас в нём больше всего?

What did you use to do on Sundays? — Что ты раньше делал по воскресеньям?

Where did you use to live before you moved here? — Где вы жили, до того как переехали сюда?

Не путайте **used to** с **to be used to**
to be used to означает быть знакомым с чем-л., быть привычным к чему-л.:

It doesn't frighten them. They're **used to** it. — Это не пугало их. Они к этому привыкли.

I'm **used to** having my sleep interrupted. — Я привык к тому, что мой сон прерывают.

ПРЯМОЕ И КОСВЕННОЕ ДОПОЛНЕНИЕ

Когда говорят, что кто-то пишет письмо кому-то, кто-то что-то читает кому-то, в предложении появляются два дополнения — прямое и косвенное. Иногда трудно понять, в каком порядке их ставить. Итак, запоминайте!

✧ Если косвенное дополнение выражено местоимением, оно ставится перед прямым дополнением.

I **wrote him** a very nice letter. — Я написала ему очень милое письмо.

I'm going to read **him** some of my poems. — Я собираюсь почитать ему мои стихи.

✧ Если косвенное дополнение выражено не местоимением, оно ставится после прямого дополнения и употребляется с предлогом **to**.

I **wrote to** my sister. — Я написала своей сестре.

Once a week, on Tuesdays, she **wrote a letter to** her husband. — Раз в неделю, по вторникам, она писала письмо своему мужу.

Read books **to your baby** — this helps to develop language and listening skills. — Читайте книги своему ребёнку — чтение способствует развитию его языковых навыков и восприятия речи на слух.

✧ Можно поставить косвенное дополнение после прямого, если прямое дополнение выражено местоимением.

You will have to read it **to him**. — Вы должны прочитать ему это.

✧ Обратите внимание, прямое дополнение может быть опущено.

I'll go up and **read to Sam** for five minutes. — Я пойду прочитаю Сэму минут пять.

УПРАЖНЕНИЯ

155. Вставьте глагол to be в нужной форме.

1. I ... cold. Please, close the window.
2. They ... in Berlin last month.
3. He ... in hospital two weeks ago.
4. Tom and Jane ... in Spain last week.
5. Sarah ... ten years old in 1997.
6. George ... tired. He is going to bed now.
7. I ... a secretary. I work in a big office.
8. Tom ... at Peter's house yesterday.
9. My parents ... at home last night.
10. Terry ... my friend. He lives next door.
11. Alison and Kate ... late for work yesterday.
12. ... the cameramen at the studio now?
13. ... Marilyn Monroe a famous actress?
14. ... you late yesterday?
15. She... ill two days ago.
16. Fifty years ago they ... young.
17. The girls... not with us.
18. They ... all his friends.
19. It ... a beautiful day yesterday.
20. The weather ... cold last week.

156. Переведите на английский язык.

1. У тебя был вчера вечером урок?

2. У Бена вчера болел зуб.
3. Вчера вечером у мистера и миссис Ньютон была большая вечеринка.
4. Она съела не много сэндвичей во время ланча.
5. У тебя была собака в детстве?
6. У него не было денег в прошлом месяце.
7. Они не обедали.
8. У Тины не было друзей.
9. У вас был вчера ланч?
10. У тебя была лошадка-качалка, когда тебе было пять лет?
11. У меня не было плюшевого мишки, когда мне было шестнадцать.
12. Десять лет назад у меня не было мобильного телефона.
13. Город был другим много лет назад.
14. Я пришёл раньше на пять минут.
15. Погода была солнечной две недели назад.
16. Месяц назад у меня была вечеринка.
17. Какое-то время назад я был в Канаде.
18. Мы были в парке вчера.
19. Его не было дома.
20. У неё было много книг.

157. Поставьте глаголы в скобках в прошедшее простое время.

1. (you/go) ... to school yesterday?
2. (read) He ... an interesting book last month.
3. (not/find) I looked for my keys but I ... them.
4. (not/eat) I wasn't hungry so I ... anything.
5. (you/speak) ... to Fred yesterday?
6. (you/ring) ... the bell? — Yes, but nobody answered.
7. (not/hear) What was that noise? — I ... anything.
8. (they/have) What ... for breakfast? — Bacon and eggs.

9. (you/buy) How many books ...? — Only one.
10. (open) He ... his present on Christmas morning.
11. (wash) I ... my clothes on Sunday afternoon.
12. (be, go) John ... tired, so he ... to bed early.
13. (need, go) Peter ... some money, so he ... to the bank.
14. (not/like, leave) Anna ... the film, so she ... the cinema.
15. (miss, take) Sofia and Mary ... the bus, so they ... a taxi.
16. (steal, call) Somebody ... Mr Jones' car, so he ... the police.
17. (break, shout) The children ... their mother's watch, so she ... at them.
18. (not/feel, take) I ... well, so I ... an aspirin.
19. (have, go) Mike ... toothache, so he ... to the dentist.

СОВЕТ:

Учите глаголы сразу
с их грамматическими формами!

ПРОШЕДШЕЕ ПРОДОЛЖЕННОЕ ВРЕМЯ

Прошедшее продолженное время употребляется для описания незаконченного действия, которое совершалось в указанный момент или период времени в прошлом. Может быть точно указан час или отрезок времени. На русский язык глагол в прошедшем продолженном времени переводится глаголом прошедшего времени несовершенного вида.

Утвердительная форма	I was studying. You were studying. He was studying. She was studying. We were studying. You were studying. They were studying.
Отрицательная форма	I wasn't studying. You weren't studying. He wasn't studying. She wasn't studying. We weren't studying. You weren't studying. They weren't studying.

Краткие ответы

Yes, I was. Yes, you were. Yes, he was. Yes, she was...
No, I wasn't. No, you weren't. No, he wasn't.
No, she wasn't...

□ Прошедшее продолженное время образовывается при помощи вспомогательного глагола **to be** в прошедшем времени — **was, were** — и причастия настоящего времени.

We **were driving** fast. — Мы мчались на машине.

□ Для образования вопроса вспомогательный глагол **to be** переносится в начало предложения и ставится перед подлежащим.

What **was** she **doing** all day yesterday? She was visiting the castle. — Что она делала вчера весь день? Она была на экскурсии в замке.

□ Отрицание строится при помощи отрицательной частицы **not**, которая ставится после вспомогательного глагола.

They **weren't** playing the computer games all morning. — Они всё утро не играли в компьютерные игры.

Прошедшее продолженное время **употребляется**

- для описания действия, которое происходило в определённый момент в прошлом. Когда действие началось или закончилось, не указывается.

At eight o'clock yesterday evening Tom and Mark **were doing** their homework. — Вчера в восемь часов вечера Том и Марк делали уроки.

- для описания действия в прошлом, когда его прервало другое действие. Для более долгого действия используется прошедшее продолженное время, для действия, которое прервало его — прошедшее простое.

He **was exercising when he felt** a sharp pain in his lower back. — Когда он делал упражнения, он почувствовал острую боль в пояснице.

- для описания двух одновременных действий в прошлом, продолжавшихся какое-то время.

Sarah **was watching** TV while I **was reading** a novel. — Сара смотрела телевизор, а я читал роман.

- для описания сцены в художественном произведении до начала основных событий.

The band **was playing** and the people **were singing** and **dancing** when we arrived at the concert. — Оркестр играл, люди пели и танцевали, когда мы приехали на концерт.

Вот обстоятельства времени, характерные для употребления прошедшего продолженного времени:

while, when, as, all day/night/morning, all day yesterday...



УЧИМ СЛОВА

all of a sudden	[ˌɔːləvə'sʌdn]	внезапно, вдруг
annoy	[ə'noɪ]	раздражать, беспокоить
at first	[ət'fɜːst]	сначала
battery	['bætri]	батарея
childhood	['tʃaɪldhʊd]	детство
dead	[ded]	мёртвый; неработающий
develop	[dɪ'veləp]	развивать
diamond	['daɪəmənd]	алмаз
eventually	[ɪ'ventʃʊəli]	в конечном счёте, в итоге, в конце концов
foggy	['fɒɡɪ]	туманный
fortunately	['fɔːtʃənətli]	к счастью
frighten	['fraɪtən]	пугать
important	[ɪm'pɔːtənt]	важный
impossible	[ɪm'pɒsəbl]	невозможный
interrupt	['ɪntəʁʌpt]	прерывать, перебивать
learn	[lɜːn]	учить; узнавать

move	[mu:v]	переезжать
noisy	['nɔɪzɪ]	шумный
on my own	[ˌɒnmɑɪ'əʊn]	сам, один, в одиночестве, сам по себе
path	[pɑ:θ]	тропинка, дорожка
relieve	[rɪ'li:v]	облегчать; успокаивать; to be relieved успокоиться, почувствовать облегчение
ring	[rɪŋ]	кольцо
rule	[ru:l]	правило
torch	[tɔ:tʃ]	фонарик
unfortunately	[ʌn'fɔ:tʃnətli]	к несчастью
worry	['wʌrɪ]	беспокоить



ЧИТАЕМ ДИАЛОГ!

Laura: Hi, Fred. How was your holiday in Australia?

Fred: It was really good, thanks – except for the day I nearly died.

Laura: What happened?

Fred: I was doing some climbing. At first, the sun was shining and I was enjoying myself. But all of a sudden, the weather changed. It became really foggy and I couldn't see the path.

Laura: Oh dear, that sounds frightening!

Fred: I was pretty worried. I continued for a while, but finally, I realized I was lost.

Laura: What did you do?

Fred: Fortunately, I had my phone with me, so I called my father – imagine, so far away in England! He called the Australian police and told them where I was. Then they called me. Unfortunately, my battery went dead after five seconds. It was dark and cold. I sat under a rock, put on my torch and waited.

Laura: Oh no, what a nightmare!

Fred: Eventually, they found me. I was so relieved. I used to go climbing on my own all the time, but I'll never do it again.

УПРАЖНЕНИЯ

158. Переведите на английский язык.

1. Что дети делали вчера в шесть часов?
2. Вчера в это время я смотрел телевизор.
3. Позавчера вечером у них была вечеринка, и было очень шумно.
4. Учитель объяснял новое правило, и все внимательно слушали.
5. В то время как он искал ключи, она упаковывала чемодан.
6. Всё утро Питер читал газету.
7. Весь день он работал в саду, а она готовила обед.
8. Он смотрел телевизор, когда зазвонил телефон.
9. Я ожидал поезда, когда у меня украли кошелёк.
10. Всё утро шёл дождь, и мы не выходили.
11. Он читал новую книгу, когда пришёл его дядя.
12. Светило солнце и пели птички. Принцесса шла по лесу.
13. Мы все ожидали его приезда, когда позвонили в дверь.
14. Я пытался открыть дверь, когда уронил ключ.
15. Он пил кофе, когда она вошла на кухню.
16. В то время как он писал письмо, она играла с малышом.
17. Что ты делал вчера в этом время? — Ничего не делал.
18. Когда я ждал автобус, я выронил сумку.
19. Весь вечер он ничего не делал.
20. Мы все смотрели телевизор, когда он сообщил эту новость.

159. Поставьте глаголы в скобках в простое прошедшее время или прошедшее продолженное.

1. Susan ... (write) a long letter yesterday.
2. Mark ... (cook) dinner when the phone ... (ring).
3. Paul ... (not/go) out yesterday.
4. He ... (eat) breakfast when he ... (hear) a knock on the window.
5. The children ... (play) in the park when it ... (start) to rain.

6. What ... (you/do) when he ... (call) you last night?
7. ... (you/have) a good time at the party?
8. John ... (not/type) all the letters yesterday.
9. ... (she/break) her arm while she ... (ski)? — Yes.
10. First she ... (clean) the house, then she ... (wash) the dishes. After that. she ... (go) shopping.

160. Поставьте глаголы в скобках в настоящее совершенное время или простое прошедшее.

1. ... (you/study) for tomorrow's test? — Yes, I have. I ... (spend) all yesterday afternoon studying. — So, ... (you/learn) everything? — I think so, but I'm a bit nervous. — Why are you nervous? You ... (always/be) good at History. — History? But I ... (think) it was a Physics test!

2. John, ... (you/see) my old Spice Girls CD? — No. Why — ... (you/lose) it? — Yes. It ... (disappear). — Well, I ... (hear) Lucy listening to music an hour ago. Maybe she ... (borrow) it.

3. Sam! Look at this mess! I ... ask you to tidy it up. — I know! I ... (start) tidying up an hour ago, but I ... (not/finish) yet. — I can see that! Why ... (you/not/put) these clothes away? — I'm sorry. I ... (not/do) it yet. But I ... (find) this ring. — My diamond ring! I ... (lose) it weeks ago! Thank you, Sam.

161. Поставьте глаголы в скобках в простое прошедшее время или в настоящее совершенное время.

A: So, Ms Peters, tell me a bit about your studies, please.

B: Well, I ... (just/finish) university, where I studied archaeology.

A: ... (you/do) any work in the field?

B: Yes, I ... (work) as a field assistant on several occasions. I ... (spend) last summer in Turkey.

A: What ... (you/learn) from this experience?

B: Well, it ... (teach) me how to decide what was important and what wasn't.

A: I see. What area of archaeology are you most interested in?

B: Egyptology.

A: ... (you/ever/be) to Egypt?

B: Yes, I ... (be) there twice.

A: Thank you very much, Ms Peters. I'll get back to you soon.

162. Поставьте глаголы в скобках в настоящее совершенное время или простое прошедшее.

1. I ... (not/go) to school yesterday because I was ill.
2. ... (you/ever/fl y) a kite?
3. There is nothing in the box. I ... (just/empty) it.
4. Simon ... (go) to the theatre last week.
5. ... (you/eat) all the chocolate cake last night?
6. ... (you/wear) your new hat yet?
7. I ... (drink) twelve glasses of water yesterday.
8. Dora ... (visit) five European countries so far.
9. ... (you/come) to work by bus yesterday?
10. ... (you/go) to Samantha's party last Saturday?

163. Выберите в скобках правильный ответ.

1. I'm a teacher. I (work/worked/am working) in a school.
2. He (has said/said/says) goodbye and then he walked away.
3. I (finish/have finished/am finishing) my work. Can I leave now?
4. I (work/am working/have worked) on a new book at the moment.
5. (Doesn't/Don't/Didn't) make any noise. Mum is sleeping.
6. She always (brushes/has brushed/is brushing) her teeth twice a day.
7. I (get/have got/got) a postcard two days ago. It was from my parents.
8. We (spent/have spent/are spending) a lot of money on our new house so far.
9. There (aren't/isn't/is) any rice in the cupboard.
10. This house (belongs/belong/have belonged) to my uncle Tom.

ПРОШЕДШЕЕ СОВЕРШЕННОЕ ВРЕМЯ

Утвердительная форма	I had started. You had started. He had started. She had started. We had started. You had started. They had started.
Отрицательная форма	I hadn't started. You hadn't started. He hadn't started. She hadn't started. We hadn't started. You hadn't started. They hadn't started.
Вопросительная форма	Had I started? Had you started? Had he started? Had she started? Had we started? Had you started? Had they started?
Краткие ответы	Yes, I had. Yes, you had. Yes, he had. Yes, she had... No, I hadn't. No, you hadn't. No, he hadn't. No, she hadn't...

□ Прошедшее совершенное время образуется при помощи вспомогательного глагола **to have** в прошедшем времени **had** + причастие прошедшего времени.

□ Для образования вопроса вспомогательный глагол **to have** ставится перед подлежащим.

□ Для образования отрицания отрицательная частица **not** ставится после **had**.

Прошедшее совершенное время **употребляется**

- для описания действия, которое произошло до указанного времени в прошлом.

She **had painted** the room **by 5 o'clock**. — К пяти часам она покрасила комнату. (Она закончила красить до 5 часов)

- для описания действия, которое произошло до другого действия в прошлом. Действие более раннее ставится в прошедшее совершенное время, действие, следующее за ним, ставится в прошедшее простое время.

She **had booked** a hotel before she **arrived** in Paris. — Она забронировала гостиницу до того, как приехала в Париж. (Сначала она забронировала номер, а потом приехала в Париж)

- для описания действия, произошедшего в прошлом, и результат которого ощущался тоже в прошлом.

He **had broken** his arm, so he couldn't write. — Он сломал руку и поэтому не мог писать.

Вот обстоятельства времени, характерные для прошедшего совершенного времени:

before, after, already, just, till/until, when, by six o'clock/midnight..., by the time, never...

УПРАЖНЕНИЯ

164. Составьте предложения, используя прошедшее совершенное время.

- 1) he/can't walk/break leg
- 2) she/not be hungry/just eat
- 3) they/be tired/not sleep
- 4) I/go to the bank/lose credit card
- 5) little girl/be afraid of aeroplanes/not fly before
- 6) Tom/not go to the party/have an accident

ПРОШЕДШЕЕ СОВЕРШЕННОЕ ПРОДОЛЖЕННОЕ ВРЕМЯ

Утвердительная форма	I had been listening. You had been listening. He had been listening. She had been listening. We had been listening. You had been listening. They had been listening.
Отрицательная форма	I hadn't been listening. You hadn't been listening. He hadn't been listening. She hadn't been listening. We hadn't been listening. You hadn't been listening. They hadn't been listening.

Вопросительная форма	Had I been listening? Had you been listening? Had he been listening? Had she been listening? Had we been listening? Had you been listening? Had they been listening?
Краткие ответы	Yes, I had. Yes, you had. Yes, he had. Yes, she had... No, I hadn't. No, you hadn't. No, he hadn't. No, she hadn't...

□ Прошедшее совершенное продолженное время образуется при помощи вспомогательного глагола **to have** в форме прошедшего времени **had + been + причастие настоящего времени**.

□ Для образования вопроса **had** ставится перед подлежащим.

□ Для построения отрицания отрицательная частица **not** ставится после **had**.

Прошедшее совершенное продолженное время **употребляется**

- чтобы подчеркнуть, что действие продолжалось какое-то время до указанного момента в прошлом.

She **had been playing** tennis for ten years by the time she was eighteen. — К тому времени как ей исполнилось восемнадцать, она занималась теннисом уже десять лет.

- чтобы подчеркнуть, что действие продолжалось какое-то время до другого действия в прошлом. Действие, которое продолжалось, выражается в прошедшем совершенном продолженном времени, более позднее действие — в прошедшем простом.

He **had been studying** for seven years before he got his degree. — До присвоения степени он учился семь лет.

- для описания действия, которое продолжалось какое-то время в прошлом, и результат которого был осознан в прошлом.

She was tired because she **had been cleaning** the house all day. — Она устала, потому что весь день занималась уборкой дома. (Упор на продолжительности действия)

Предлоги и наречия времени, характерные для употребления прошедшего совершенного продолженного времени:

for, since, how long, before, until...

Употребление прошедшего совершенного времени и прошедшего совершенного продолженного времени очень похоже, разница в том, что прошедшее совершенное время констатирует факт совершения действия, а прошедшее совершенное продолженное время концентрирует внимание на том, что действие продолжалось в течение какого-то периода.



УЧИМ СЛОВА

argue	[ˈɑːɡjuː]	спорить
book	[bʊk]	заказывать, бронировать, резервировать
dance	[dɑːns]	танец; танцевать
disease	[dɪˈziːz]	болезнь
dump	[dʌmp]	сваливать (в кучу), выбрасывать, вываливать
environment	[ɪnˈvaɪrənmənt]	окружающая среда
exhaust	[ɪɡˈzɔːst]	изматывать, истощать
factory	[ˈfæktəri]	фабрика, завод
feed	[fiːd]	кормить; to be fed up with быть сытым по горло чем-л
lake	[leɪk]	озеро
mess	[mes]	беспорядок

paint	[peɪnt]	краска; красить; писать красками
pump	[pʌmp]	выкачивать, откачивать, работать насосом
rubbish	['rʌbɪʃ]	мусор
sort	[sɔ:t]	сорт, тип
spot	[spɒt]	место
sunbathe	['sʌnbet̪ə]	загорать
surprise	[sə'praɪz]	удивлять; to be surprised быть удивлённым, удивиться
total	[təʊtl]	весь, целый
upset	[ʌp'set]	расстраивать; to be upset быть расстроенным
usually	['ju:ʒʊəli]	обычно



ЧИТАЕМ ДИАЛОГ!

- Dan:** Oh, this is a waste of time! We've been fishing all morning and we haven't caught a thing.
- Sam:** Well, I'm not really surprised. I mean, look at this lake. It's a total mess. The only thing you're likely to catch in this water is a disease.
- Dan:** I just don't understand how it got so dirty.
- Sam:** Well, I suppose the local factories have been pumping their industrial waste into it.
- Dan:** I hate that. Look! Someone has been dumping rubbish! What sort of person would do that in such a beautiful spot?
- Sam:** Well, I wouldn't, but a lot of people simply don't care about the environment.
- Dan:** Oh, wait! I've caught something!
- Sam:** What is it? Let me see! Great – we can have fish for dinner.
- Dan:** Huh! it's an old boot. Oh, I'm fed up with this. Let's go home.
- Sam:** I agree.

УПРАЖНЕНИЯ

165. Составьте из слов предложения, употребляя прошедшее совершенное продолженное время.

1. he/tired/play music for hours
2. she/exhausted/dance all night
3. his eyes/red/read all night
4. Rita's knee/sore/ride her bike for miles
5. John/ tanned/sunbathe for days
6. She/upset/argue with her best friend

166. Поставьте глаголы в скобках в простое прошедшее время, прошедшее совершенное или прошедшее совершенное продолженное.

1. I ... (be) really tired last night because I ... (shop) all day. — ... (you/be) at the shopping centre yesterday? I ... (be) there, too, but I ... (not/see) you.

2. I ... (meet) Jake and Mike last night and we ... (go) out to dinner. — Why ... (you/not call) me? — I ... (ring) you at about eight, but there ... (be) no answer. — You're right! I ... (already/leave).

3. I ... (hear) your boss ... (fire) you. — That's not true. I ... (quit). We ... (have) argument for a very long time before I ... (decide) to leave.

167. Выберите из вариантов в скобках правильный.

1. I (always/never/often) eat eggs. I don't like them.
2. What do you usually (have/had/having) for breakfast?
3. What (do you do/you do/are you doing) at the moment?
4. I was watching television (while/when/because) he was studying.
5. They (leave/were leaving/left) two weeks ago.
6. His car (broke/break/broken) down yesterday.
7. My mother always (looked/looks/has looked) after my children while I'm at work.

8. (Are you going/Do you go/Have you gone) shopping tomorrow?
9. Have you been to that new cafe (just/yet/never)?
10. I'm tired because I (have been studying/study/am studying) for four hours.
11. He was crying because he (was hurting/had hurt/have been hurting) his leg.
12. The suburbs are (quieter/quiet/quietest) than the city centre.
13. This is the (fast/faster/fastest) car I've ever driven.
14. He has (been to/been in/gone to) Japan for over a year.
15. He (is driving/has been driving/had been driving) for hours before he reached the village.

БУДУЩЕЕ ВРЕМЯ

БУДУЩЕЕ ПРОСТОЕ ВРЕМЯ

Утвердительная форма	I will/I'll come. You will/You'll come. He will/He'll come. She will/She'll come. We will/We'll come. You will/You'll come. They will/They'll come.
Отрицательная форма	I will not/won't come. You will not/won't come. He will not/won't come. She will not/won't come. We will not/won't come. You will not/won't come. They will not/won't come.
Вопросительная форма	Will I come? Will you come? Will he come? Will she come? Will we come? Will you come? Will they come?
Краткие ответы	Yes, I will. Yes, you will. Yes, he will. Yes, she will... No, I won't. No, you won't. No, he won't. No, she won't...

☐ Будущее простое время образуется при помощи вспомогательного глагола **will** и инфинитива смыслового глагола без частицы **to**.

They **will arrive** tomorrow. — Они завтра приедут.

☐ Для образования вопроса вспомогательный глагол **will** ставится перед подлежащим.

Will you be able to defend them? — Вы сможете защитить их?

☐ Для построения отрицания отрицательная частица **not** ставится после вспомогательного глагола **will**.

You **won't** hear much about it. — Много вы об этом не услышите.

☐ В разговорной речи **will not** сокращается:

will not → won't

Будущее простое время **употребляется**

- для выражения прогнозов и предположений относительно будущего, обычно с глаголами *hope, think, believe, expect, imagine* и др., с выражениями *I'm sure, I'm afraid* и др., с наречиями *probably, perhaps* и др.

I **think he'll be** there, too. — Я думаю, он тоже там будет.

I **expect it will rain** tomorrow. — Думаю, завтра будет дождь.

The teacher **will assign** us a project. — Учитель даст нам проект.

- для обещаний.

I**ll call** you at six o'clock. — Я позвоню тебе в шесть часов.

- для выражения спонтанных решений.

There's no bread. I**ll go** and buy some. — Нет хлеба. Я схожу куплю.

- для выражения угроз.

Turn down the music or I**ll call** the police. — Выключите музыку, или я вызову полицию.

- для выражения предположений, основанных на собственном опыте и мнении.

I don't think she**ll like** her present. — Не думаю, что подарок ей понравится.

Обстоятельства времени, характерные для будущего простого времени:

tomorrow, the day after tomorrow, next week/month/year, tonight, soon, in a week/month/year...

КОНСТРУКЦИЯ **TO BE GOING TO**

Конструкция **to be going to** употребляется для выражения намерений в будущем и прогнозов.

□ Глагол **to be** в этой конструкции ставится в форму соответствующего лица, числа и времени, за конструкцией следует смысловой глагол в инфинитиве.

She **was going to leave** her job. — Она собиралась уйти с работы.

□ В вопросах **to be** в соответствующей форме ставится перед подлежащим.

Are you going to sing? — Ты собираешься петь?

□ В отрицаниях отрицательная частица **not** ставится после **to be** в соответствующей форме.

I'm **not** going to study Chinese. — Я не собираюсь учить китайский язык.

Конструкция **to be going to** употребляется

- когда говорят о планах и намерениях в будущем.

They're **going to spend** the weekend near the sea. — Они собираются провести выходные на море. (Они планируют сделать это)

- чтобы сделать прогнозы, основываясь на собственном опыте и знаниях.

It's **going to rain**. — Собирается дождь.

Что касается планов и намерений, особенно если речь идёт о решённых планах, намеченных поездок, встреч, также употребляется **настоящее продолженное время**.

I'm **flying** to Madrid tomorrow morning at 10 o'clock. — Завтра в 10 часов утра я лечу в Мадрид.

I'm **meeting** Bill next week. — На следующей неделе я встречаюсь с Биллом.

They're **getting married** in June. — У них свадьба в июне.



УЧИМ СЛОВА

also	['ɔ:lsəʊ]	также, тоже
apartment	[ə'pɑ:tmənt]	квартира
assign	[ə'sain]	назначать, устанавливать
basement	['beismənt]	подвал
be able	[eɪbl]	быть способным, быть в состоянии
busy	['bɪzi]	занятой
call	[kɔ:l]	звонить; вызывать
card	[kɑ:d]	карта, открытка
certainly	['sɜ:tnli]	конечно, определённо
cooker	['kʊkə]	кухонная плита
decorate	['dekəreɪt]	украшать
dessert	[dɪ'zɜ:t]	десерт
dirty	['dɜ:ti]	грязный
favourite	['feɪvrət]	любимый
flaked almonds	[fleɪkt'ɑ:məndz]	хлопья миндаля, миндальные перья
free	[fri:]	свободный
freezer	['fri:zə]	морозильник
honey	['hʌni]	мёд
husband	['hʌzbənd]	муж
ice-cream	[aɪs'kri:m]	мороженое
invite	[ɪn'vaɪt]	приглашать
kind	[kaɪnd]	добрый, любезный
lamb	[læm]	ягнёнок, барашек
match	[mætʃ]	матч
medium rare	[mi:diəm'reə]	средней прожарки
melt	[melt]	таять
menu	['menju:]	меню
messy	['mesi]	в беспорядке
mushroom	['mʌʃrʊm]	гриб

mustard	[ˈmʌstəd]	горчица
on second thoughts	[ɒnˌsekəndˈθɔːts]	подумав
outside	[ˌaʊtˈsaɪd]	снаружи
perhaps	[pəˈhæps]	может быть
present	[preznt]	подарок
probably	[ˈprɒbəbli]	возможно
promise	[ˈprɒmɪs]	обещать; обещание
ready	[ˈredɪ]	готовый
roast	[rəʊst]	жареный
salmon	[ˈsæmən]	лосось
sauce	[sɔːs]	соус
sirloin	[ˈsɜːlɔɪn]	филе, филейная часть
special	[speʃl]	специальный, особый; блюдо дня (<i>в ресторане и т. п.</i>)
spicy	[ˈspaɪsi]	острый, пряный, с пряностями
steak	[steɪk]	стейк
suppose	[səˈpəʊz]	предполагать
text	[tekst]	посылать SMS-сообщение
top	[tɒp]	верхушка, верх
waiter	[ˈweɪtə]	официант
wallet	[ˈwɒlɪt]	бумажник
well done	[ˌwelˈdɒn]	хорошо прожаренный
yum	[jʌm]	<i>разг.</i> вкусно!, вкусняшка!, ням-ням!
yummy	[ˈjʌmɪ]	<i>разг.</i> вкусный



ЧИТАЕМ ДИАЛОГИ!

Waiter: Are you ready to order?

Kate: I'm not sure. Can you tell me what today's specials are, please?

Waiter: Certainly, madam. Today we have salmon bake cooked in a creamy mushroom sauce with flaked almonds on top.

Kate: Ooh, that sounds lovely!

Waiter: Then there's sirloin steak with a spicy tomato and pepper sauce.

Kate: Oh, I'm afraid I can't eat anything spicy.

Waiter: Well, we also have roast lamb served with a honey and mustard sauce.

Kate: Oh yes. I'll have that, please.

Waiter: And for you, sir?

Tom: I'll have the steak, please.

Waiter: How would you like it cooked?

Tom: Medium rare. No, on second thoughts, I think I'd rather have it well done.

Waiter: Right. Thank you.

Bert: Mmm! Something smells good! What's cooking, Laura?

Laura: I'm cooking a special meal for Tom's birthday.

Bert: That's nice of you. What's on the menu?

Laura: I'm making fish and roast potatoes.

Bert: Sounds delicious. What's for dessert?

Laura: I'm going to make a chocolate cake. It's his favourite.

Bert: Yum!... What's that smell, Laura?

Laura: Oh no, the fish is burning! Turn the cooker off, quick!

Sam: I'm having a birthday party on the twenty-seventh. Can you come?

Lucy: That's next Saturday, right? Yes, that sounds great. Are you having it at home?

Sam: No, our apartment isn't big enough. I'm using my aunt and uncle's house. They're really nice – they say it's fine.

Lucy: That's kind of them – do they know how many friends you've got?

Sam: Not yet. I'm going to tell them later. We'll probably use the basement. It's huge.

Lucy: A basement? Are you going to decorate it?

Sam: I suppose so. I'm not very good at that sort of thing.

Lucy: Don't worry, I'll help you. What are you doing later?

Sam: I'm going to text everybody with the invitation now, but after that I'm free.

УПРАЖНЕНИЯ

168. Вставьте *will* или *will not*.

1. You are late. You ... get there in time.
2. The ice-cream is melting. — I ... put it in the freezer.
3. Perhaps Tom ... start looking for a better job.
4. I ... be able to help you tomorrow because I'm busy.
5. We haven't got any milk. — I ... buy some.
6. Put on your coat or you ... get cold.
7. I'm afraid I ... have time to go shopping with you next Saturday.
8. I expect I ... see Brenda at the party the day after tomorrow.
9. It's Fiona's birthday next week. I ... send her a birthday card.
10. Stuart is very tired. I think he ... go to bed early tonight.
11. I've lost my wallet. — I ... help you find it.

169. Впишите в нужной форме *to be going to* с глаголами в скобках.

1. I ... (buy) a new car next month.
2. When ... (you/tidy) your bedroom? It's very messy!
3. Bob ... (play) football on Saturday because he has hurt his leg.
4. Barry and Jason ... (visit) their grandparents on Sunday.
5. ... (Denise/appear) in the new TV series?
6. Monica ... (sing) in the concert. She has got a sore throat.
7. I ... (walk) to school today. I'll take the bus.

8. ... (you/help) me wash the dishes after lunch?
9. Helen ... (cook) dinner for some friends tomorrow.
10. Ruth ... (come) with us. She's too busy at work.

170. Вставьте *will* или *to be going to* с глаголами в скобках.

1. The phone is ringing. — I ... (answer) it.
2. You haven't finished your homework yet. — I know. I ... (finish) it after I have a bath.
3. Do you like singing? — Yes, I do. I ... (be) a singer.
4. Do you want to go out for dinner tonight? — I can't. I ... (study) for my exams.
5. Please write to us. — I promise we ... (write) regularly.
6. Have you made plans for Christmas? — Yes, I ... (visit) my parents in Brighton.
7. My car is old. I ... (look for) a new one next month.
8. It's raining outside. Take an umbrella or you ... (get) wet.
9. The buses are not running tomorrow. Peter ... (walk) to work.
10. I ... (pay) for the drinks this time. It's my turn.
11. I'm sure John ... (not/miss) tonight's match on TV.
12. The dog is dirty. — I know. I ... (wash) him in a few minutes.
13. It's Sarah's birthday tomorrow. Her husband ... (probably/cook) something special for her.
14. Mary ... (give) a party next week. She has already invited most of her friends.

МОДАЛЬНЫЕ ГЛАГОЛЫ

В английском языке есть особый вид вспомогательных глаголов — это модальные глаголы. Среди них **must, can, could, may, might, will would, shall, should**.

- ✧ Модальные глаголы не изменяются.
- ✧ Для образования вопросов и отрицаний никаких вспомогательных глаголов не требуется.
- ✧ За модальными глаголами следует неопределённая форма смыслового глагола без частицы *to*.
- ✧ В основном модальные глаголы имеют формы настоящего или прошедшего времени.
- ✧ Модальные глаголы употребляются, чтобы придать основному глаголу дополнительное значение.

Must употребляется

- ♦ чтобы выразить обязательство, необходимость, обязанность:
You **must wear** a helmet when riding a motorcycle. — За рулём мотоцикла необходимо быть в защитном шлеме.
- ♦ чтобы выразить, что какое-то действие необходимо:
I **must water** the plants. — Я должен поливать растения.
- ♦ для выражения предположения с большой долей уверенности:
She **must be** an actress. I've seen her on TV. — Она, должно быть, актриса. Я видел её по телевизору.

Can't употребляется

- ♦ для выражения логического предположения в отрицательном предположении:
Jack and Paul **can't be** strangers. They've been next door neighbours for years. — Джек и Пол не могут быть незнакомы. Они были соседями в течение нескольких лет.

Mustn't/Can't употребляются

- ♦ для запретов:

You **mustn't/can't park** your car near a bus stop. — Нельзя парковать автомобиль вблизи автобусной остановки.

Have to употребляется

- ♦ для выражения вынужденного действия:

I **have to stay** late at work tomorrow. — Завтра я должен задержаться на работе.

Don't have to/Needn't употребляются

- ♦ для выражения отсутствия необходимости:

You **don't have to/needn't do** the shopping. I've already done it. — Тебе не надо идти за покупками. Я уже сходил.

Can/Could/May/Might употребляются

- ♦ чтобы попросить разрешение. Из них **can** — наименее официальный:

Can I go to the park? — Можно мне пойти в парк?

Could/May/Might I take next Monday off? — Могу я взять в следующий понедельник отпуск?

Can/May употребляются

- ♦ чтобы дать разрешение. **May** — более официальный:

Of course you **can use** the phone. — Конечно, ты можешь позвонить/взять телефон.

You **may leave** your luggage here, sir. — Вы можете оставить свой багаж здесь, сэр.

Can't/Mustn't/May not употребляются

- ♦ для отказа. **May not** употребляется в официальной речи:

I'm afraid you **can't stay** late tonight. — Боюсь, тебе сегодня нельзя задерживаться.

You **mustn't watch** TV after 9 pm. — Тебе нельзя смотреть телевизор после 9 вечера.

You **may not write** in ink during the test. — Чернилами писать тест не разрешается.

Could/May/Might употребляются

- ♦ для выражения возможности, вероятности чего-л:

Tom **could/may/might** still **be** at school. — Возможно, Том ещё в школе./Том может быть ещё в школе.

Would/Could/Can употребляются

- ♦ для высказывания просьбы:

Could you **open** the door for me, please? — Не могли бы вы открыть мне дверь?

Should употребляется

- ♦ чтобы дать совет:

You **should be** more polite. — Тебе следует быть повежливей.

Shall употребляется

- ♦ в вопросах, содержащих предложение помощи, обращение за советом:

What **shall** I **give** them for dinner? — Что мне дать им на обед?

Where **shall** we **go** for dinner? — Куда мы пойдём обедать?

Shall we **go** and **see** a film? — Пойдём в кино?

Shall I **shut** the door? — Мне закрыть дверь?

- ♦ **Shall** употребляется только с 1-м лицом единственного и множественного числа.

Will/Would употребляются

- ♦ в вопросах для выражения просьбы:

Will you **stay** to lunch? — Вы останетесь на ланч?/Пообедайте с нами.

Will you please **destroy** all my papers. — Пожалуйста, уничтожьте все мои документы.

Will/Would you **post** this letter for me, please? — Отправьте для меня это письмо, пожалуйста.

Will/Would you **stop** talking? — Перестаньте разговаривать.

Will/Would I **be** able to take a week off? — Можно мне взять недельный отпуск?

Will/Would you **tell** me what the time is? — Скажите, который сейчас час?

♦ **Would you** звучит более вежливо, чем **will you**.

ЗАПОМНИТЕ!

Многие модальные глаголы в прошедшем или будущем времени заменяются эквивалентами:

can → **to be able to**

must → **to be to** (только в прошедшем времени)
→ **to have to**

may → **to be allowed to**
→ **to be permitted (to)**

КОНСТРУКЦИЯ **WOULD LIKE**

Would like — очень распространённая конструкция в английском языке, употребляющаяся для выражения вежливой просьбы или предложения. После неё следует существительное или инфинитив с частицей *to*:

Would you like to meet him? — *Вы хотели бы с ним познакомиться?*

I'd like some apples, please. — *Мне, пожалуйста, яблок.*

I'd like you to tell them where I am. — *Мне бы хотелось, чтобы вы сказали им, где я.*

КОНСТРУКЦИЯ **WOULD RATHER**

Would употребляется в конструкции **would rather** для выражения предпочтения какого-л действия. После этой конструкции инфинитив употребляется без частицы *to*:

I'll order tea. Or perhaps you **would rather** have coffee. — *Я закажу чай. Или, может быть, ты предпочтёшь кофе?*

"What was all that about?" — "I'm sorry, I'd rather not say." — «Что всё это значит?» — «Извини, я предпочёл бы не говорить об этом».

За *would rather* также может следовать придаточное предложение.

В придаточном предложении употребляется простое прошедшее время:

Would you rather she came to see me? — Ты предпочёл бы, чтобы она пришла ко мне?

"May I go on?" — "I'd rather you didn't." — «Мне продолжать?» — «Нет, не надо».

УПОТРЕБЛЕНИЕ

COULD/COULDN'T — WAS/WERE ABLE TO

• **Could/couldn't** употребляются, чтобы показать, что кто-то был/не был в состоянии, умел/не умел что-либо делать в прошлом. Как правило, имеется в виду значительный период времени.

I **could** play the piano very well when I was young. — В юности я очень хорошо играл на фортепьяно.

She **couldn't** ski when she was five years old. — Когда ей было пять лет, она не умела кататься на лыжах.

- **Was/were able to** употребляется, чтобы показать, что кто-то был в состоянии что-то делать в определённой ситуации в прошлом. В отрицательных предложениях можно употреблять **wasn't/weren't able to** или **couldn't**.

We **were able to** reach the top of the mountain. — Мы смогли достичь вершины горы.

He **wasn't able to/couldn't** see the lights in the village because of the fog. — Он не видел огни деревни из-за тумана.

КОНСТРУКЦИЯ **CANNOT HELP**

Модальный глагол **can** (мочь) с глаголом **to help** (помогать) составляют очень употребительную конструкцию **cannot help**, которая выражает невозможность противостоять чему-л, удержаться от чего-л. После этой конструкции употребляется *ing*-форма:

She **couldn't help laughing**. — Она не могла удержаться от смеха.

I **couldn't help teasing** him a little. — Я не мог удержаться, чтобы немного не подшутить над ним.

УЧИМ СЛОВА

almost	['ɔ:lməʊst]	почти
breakdown service	[,breɪkdaʊn'sɜ:vis]	аварийно-ремонтная служба
chance	[tʃɑ:ns]	шанс
count	[kaʊnt]	считать
definitely	['defɪnətli]	определённо
destroy	[dɪ'strɔɪ]	разрушать
fantastic	[fæn'tæstɪk]	фантастический, потрясающий
garden	[gɑ:dn]	сад
have a rest	[hævə'rest]	отдохнуть

hazard lights	[ˌhæzədˈlaɪts]	аварийные огни
helmet	[ˈhelmt]	шлем
hike	[haɪk]	путешествовать пешком
hitchhike	[hɪtʃhaɪk]	путешествовать «автосто- пом»
laugh	[lɑːf]	смеяться; смех
life	[laɪv]	жизнь
park	[pɑːk]	парковать (автомобиль); парк
place	[pleɪs]	место
post	[pəʊst]	отправлять по почте
set off	[setˈɒf]	отправляться, выезжать
shortly	[ˈʃɔːtli]	скоро
stranger	[ˈstreɪndʒə]	незнакомец
tease	[tiːz]	подшучивать, дразнить
truck	[trʌk]	грузовик
umbrella	[ʌmˈbrelə]	зонтик
vehicle	[ˈviːkl]	транспортное средство, ав- томобиль
warning triangle	[ˌwɔːnɪŋˈtraɪæŋɡl]	знак аварийной остановки
water	[ˈwɔːtə]	поливать
way	[weɪ]	путь; способ, манера



ЧИТАЕМ ДИАЛОГИ!

Eric: So, how long have you been in Ireland, Leo?

Leo: I've been here for almost a month, now. There's so much to see.

Eric: You're right, there. It would take you years to see everything.
Have you been to Galway, yet?

Leo: Yes. It's a fantastic place. I'm on my way to Cork, now. I hear, it's
great there, too.

Eric: That's what they say. I've never been there myself and I've lived in Ireland all my life.

Leo: Perhaps you should take a month off and do some travelling as well.

Eric: Perhaps I should! I expect hiking's very tiring, though.

Leo: It is a bit. Sometimes I hitchhike. That way, I get the chance to have a rest.

Eric: Oh. Would you like a lift, then?

Leo: I thought you'd never ask!

Lena: Hello. Redford Road Rescue. Can I help you?

Tom: My name's Tom Farmer. I called your breakdown service over an hour ago and no one's turned up yet.

Lena: I'm sorry. They must have got stuck in traffic.

Tom: Have you got any idea how long they'll be?

Lena: They should be with you shortly.

Tom: They've definitely set off then?

Lena: Oh, yes. Don't worry. Just stay with your vehicle and someone will be with you soon.

Tom: OK. Is there anything else I need to do?

Lena: Just turn on your hazard lights and put your warning triangle on the road, please.

Tom: I've already done that. Oh, wait! I think I can see the truck now. Yes, here they are! Thank you. Bye.

УПРАЖНЕНИЯ

171. Вставьте can, can't, could, couldn't.

1. Sarah is three years old. She ... write.
2. Peter is nineteen. He ... drive a car.

3. Mr Thompson is 70 years old. He ... see very well so he wears glasses.

4. When I was five years old, I ... only count to ten.

5. When Kate was two, she ... read a newspaper.

6. ... you answer the phone, please?

7. It was cold yesterday so we ... go out.

8. I ... walk when I broke my leg.

9. ... I take this pencil, please?

10. ... you sing when you were a small child?

172. Переведите на английский язык, используя глаголы can, may, must, mustn't.

1. Можно мне взять твой фотоаппарат?

2. Можно мне воспользоваться вашим телефоном?

3. Могу я пригласить своих друзей на обед?

4. Могу я поговорить с вами, сэр?

5. Папа, можно нам поиграть в саду?

6. Можно мы пойдём к Хелен на вечеринку?

7. У меня нет денег. Мне надо идти в банк.

8. Идёт дождь, тебе нельзя выходить без зонтика.

9. На дороге сильное движение. Ты должен сначала внимательно посмотреть, а потом переходить.

10. Нельзя играть в футбол дома, Джек.

11. У меня болит зуб. Мне надо идти к стоматологу.

173. Выберите правильное слово.

1. I may/can/couldn't climb up a ladder at the age of three.

2. John may/can/could play the piano very well now.

3. Mr Green may/can/could run very fast when he was young.

4. May/Can/Could you post this letter for me, please?

5. I may/can't/couldn't spell my name when I was four years old.

6. May/Can/Could Simon speak Spanish?

7. Cindy could/can/may tell the time when she was five.

8. Can/Can't/Couldn't I have something to eat, please?
9. Diana can/couldn't/can't swim when she was seven.

174. Вставьте mustn't или needn't.

1. You ... play with matches. It's dangerous.
2. You ... talk loudly. The baby is sleeping.
3. I ... go to the bank. I've got some money.
4. We ... stay out late. We have to get up early tomorrow.
5. You ... feed the dog, I'll do it.
6. I ... forget to buy some milk. There isn't any left.
7. You ... talk during the exam.
8. You ... phone Julia. She's coming here later.
9. You ... take your umbrella. It's stopped raining.
10. You ... park here. There's a 'No parking' sign.
11. You ... come with me. I can go alone.
12. You ... lose the key. I haven't got another.
13. You ... tell Sonia. It's a secret.
14. You ... buy a paper. You can read mine.
15. You ... go by taxi. I can give you a lift.

175. Вставьте shall или will.

1. You look tired. ... I do the cooking tonight? — Oh, yes, please!
2. I can't do this exercise. ... you help me do it? — Yes, of course.
3. This room is in a mess! ... I clean it? — Yes, please.
4. I have a headache. ... you bring me an aspirin, please? — Yes, I'll get one for you.
5. The phone is ringing. ... I answer it for you? — No, thanks. I'll get it.
6. I'm busy. ... you pick up the children from school? — Yes, certainly.
7. I'm thirsty. ... you get me a glass of water, please? — Yes, of course.
8. The postman has just delivered the mail. ... I open it for you? — No, it's alright. I'll do it.

176. Переведите на английский язык, используя глаголы shall и will.

1. Убери, пожалуйста, все украшения.
2. Помоешь, пожалуйста, посуду?
3. Ты сможешь мне передвинуть диван?
4. Уберёшь, пожалуйста, все диски?
5. Помоешь, пожалуйста, машину?
6. Закроешь окно, пожалуйста?
7. Принести тебе твои очки?
8. Положить сахара в чай?
9. Отправишь эти письма для меня, пожалуйста?

177. Переведите на английский язык, используя should или shouldn't.

1. Том не закончил свой проект. Он не должен играть в футбол. Он должен закончить проект.

2. Мой лучший друг сердится на меня, и я не знаю, почему. Я тоже сержусь. — Ты не должен сердиться, тебе следует поговорить с ним.

3. Ей не нужно беспокоиться по поводу домашнего задания по математике, ей надо попросить помощи у учителя.

4. Уилл рассказывает о своей проблеме своей подруге Кэйт, но она не слушает. — Ему не надо рассказывать Кэйт, ему надо поговорить с кем-нибудь ещё.

5. К кому ему обратиться за помощью?

6. Брайан всё время опаздывает на работу. Что ему делать?

7. Родителей Джейми нет дома. Стоит ему пригласить друзей на пиццу?

8. Твой лучший друг хочет списать твоё сочинение. Стоит тебе согласиться?

ПАССИВНЫЙ (СТРАДАТЕЛЬНЫЙ) ЗАЛОГ

Пассивный залог употребляется, когда важнее само действие, а не его исполнитель. Подлежащее в таком предложении подвергается действию, а не выполняет его.

He **was helped** by his brother. — Ему помог брат.

The room **has been cleaned**. — В комнате сделали уборку.

Some very interesting work **is being done** on this. — По этой проблеме ведётся очень интересная работа.

The name of the winner **will be announced** tomorrow. — Имя победителя объявят завтра.

□ Пассивный залог образуется при помощи вспомогательного глагола **to be + причастие прошедшего времени**.

English **is spoken** all over the world. — На английском языке говорят по всему миру.

□ В пассивном залоге, как правило, употребляются только переходные глаголы. Но и среди них есть исключения. Вот некоторые переходные глаголы, которые никогда не употребляются в пассивном залоге или употребляются очень редко:

elude	[ɪ'lu:d]	избегать
escape	[ɪs'keɪp]	избежать
flee	[fli:]	избегать, сторониться
get	[get]	получать, достигать
have	[hæv]	иметь
let	[let]	позволять
like	[laɪk]	нравиться, любить
race	[reɪs]	гнать, разгонять (<i>автомобиль и т. п.</i>)
resemble	[rɪ'zembəl]	походить
suit	[su:t]	подходить, устраивать

- Когда хотят указать производителя действия, употребляют предлог **by**.

Penicillin **was discovered by** Alexander Fleming. — Пенициллин был открыт Александром Флемингом. /Пенициллин открыл Александр Флеминг.

He **had been poisoned by** his girlfriend. — Его отравила его подруга.

He **was brought up by** an aunt. — Его вырастила его тётя.

- Если хотят указать инструмент, при помощи которого произведено или производится действие, материал или ингредиенты, употребляют предлог **with**.

A circle **was drawn in the dirt with** a stick. — Круг был начерчен на земле палкой.

His legs **were caked with** dried mud. — Его ноги были заляпаны засохшей грязью.

The hills **were covered with** snow. — Холмы были покрыты снегом.

- Производитель действия не упоминается, когда

✧ он не известен:

Their car **was stolen yesterday**. — Их автомобиль вчера украли.

✧ он не важен:

She **was given** a basket of fruit as a gift. — Ей подарили корзину фруктов.

✧ он очевиден:

He **was arrested**. — Его арестовали.

ПРЕОБРАЗОВАНИЕ АКТИВНОГО ЗАЛОГА В ПАССИВНЫЙ

При переходе из активного залога в пассивный

- ◆ дополнение становится подлежащим

- ♦ глагол в активном залоге приобретает форму пассивного залога
- ♦ подлежащее из предложения в активном залоге становится дополнением в пассивном залоге

Посмотрите, как выглядит пассивный залог в разных временах:

Время	Активный залог	Пассивный залог
настоящее простое	He paints the house.	The house is painted.
настоящее продолженное	He is painting the house.	The house is being painted.
прошедшее простое	He painted the house.	The house was painted.
прошедшее продолженное	He was painting the house.	The house was being painted.
настоящее совершенное	He has painted the house.	The house has been painted.
прошедшее совершенное	He had painted the house.	The house had been painted.
будущее простое	He will paint the house.	The house will be painted.
инфинитив	He has to paint the house.	The house has to be painted.
с модальным глаголом	He may paint the house.	The house may be painted.

	подлежащее	сказуемое	дополнение
Активный залог:	John	drives	the car.
Пассивный залог:	The car	is driven	by John.

• Если подлежащее в предложении, стоящем в активном залоге, выражено словами *people, one, someone/somebody, they, he* и т. п., при переходе в пассивный залог оно опускается:

People speak English in most parts of the world. → English is spoken in most parts of the world. — Люди говорят на английском языке в большинстве стран.

ском языке во многих частях света. → На английском языке говорят во многих частях света.

• Личные местоимения в косвенном падеже становятся в пассиве местоимениями в именительном падеже:

I asked **her** to read the book. → **She** was asked to read the book. — Я попросил её почитать книгу. → Её попросили почитать книгу.

• Если в предложении в активном залоге употреблён глагол с предлогом, в пассивном залоге предлог сохраняется:

I **put** him **up** for the night. → He was **put up** for the night. — Я оставил его у себя переночевать. → Его оставили переночевать.

УЧИМ СЛОВА

amazing	[ə'meɪzɪŋ]	замечательный, поразительный
announce	[ə'naʊns]	объявлять
arrest	[ə'rest]	арестовывать
aunt	[ɑ:nt]	тётя
basket	['bɑ:skɪt]	корзина
brilliant	['brɪliənt]	блестящий
building	['bɪldɪŋ]	здание
concert hall	['kɒnsət,hɔ:l]	концертный зал
couple	[kʌpl]	пара
deliver	[dɪ'lɪvə]	доставлять
design	[dɪ'zaɪn]	строить, конструировать; дизайн, чертёж
discover	[dɪ'skʌvə]	открывать
documentary	[ˌdɒkjʊ'mentri]	документальный фильм
famous	['feɪməs]	знаменитый, известный
flooding	['flʌdɪŋ]	наводнение

I bet	[aɪ'bet]	бьюсь об заклад; держу пари; спорим; я уверен
inside	[ɪn'saɪd]	внутри
modern	[mɒdn]	современный
notice	['nəʊtɪs]	замечать
opera	['ɒprə]	опера
opera house	['ɒprəhaʊs]	оперный театр
part	[pɑ:t]	часть
perform	[pə'fɔ:m]	исполнять
poison	[pɔɪzn]	яд; отравить
print	[prɪnt]	печатать; отпечаток
prize	[praɪz]	приз
put up	[pʊt'ʌp]	устраивать на ночь
remind	[rɪ'maɪnd]	напомнить
serve	[sɜ:v]	подавать (обед)
team	[ti:m]	команда
technology	[tek'nɒlədʒɪ]	технология
winner	['wɪnə]	победитель
world	[wɜ:ld]	мир



ЧИТАЕМ ДИАЛОГ!

Mark: Wow, Jill, these pictures are great! I bet you had a brilliant time in Australia.

Jill: Oh, I did. It was amazing. Look — this is the Sydney Opera House.

Mark: What a strange-looking building!

Jill: I know. It was designed by a Danish architect.

Mark: Oh, it looks very modern. When was it built?

Jill: Well, it was opened in 1973, so it's not that new.

Mark: It's very big, isn't it?

Jill: Yes. There's a concert hall, two theatres, a cinema and a recording studio inside.

Mark: The more I look at it, the more it reminds me of something...

Jill: Well, it's supposed to look like sailing boats.

Mark: Oh yes, you're right, it does.

УПРАЖНЕНИЯ

178. Вставьте **by** или **with**.

1. The notice was stuck to the wall ... Sellotape.
2. The film was reviewed ... a famous critic.
3. The cake was decorated ... whipped cream and cherries.
4. In 1966 the World Cup was stolen, but it was later found ... a dog.
5. The operation was performed ... the latest laser technology.
6. The film was directed ... Alfred Hitchcock.
7. The top of a snooker table is covered ... green cloth.

179. Перепишите предложения в страдательном залоге.

1. An elderly couple own that restaurant.
2. Thousands of people bought the book.
3. The newspaper will print the story tomorrow.
4. They are holding the meeting at 11 o'clock.
5. They will open the new supermarket soon.
6. A big fire completely destroyed the building.
7. A famous author was writing a TV documentary about India.
8. They have made huge advances in computer technology in the last five years.
9. They are playing the game at 8 o'clock.
10. Someone should invite Paul to the party.
11. They agree to change the rules.
12. Everyone congratulated the couple when they got married.
13. They will send us more information later.
14. A huge storm caused major flooding.
15. A team of scientists will carry out the research.
16. It is reported that the explosion destroyed several cars.

17. It is expected that she will win the first prize.
18. They will serve dinner at 9 o'clock every night.
19. The earthquake destroyed many buildings in the city.
20. People say that he is very good at his job.
21. They are performing the concert in Paris.
22. Several newspapers reported that the Prime Minister was ill.

180. Из слов составьте предложения, чтобы получились ответы на вопросы.

1. Why did you come by bus? — My bike/steal/yesterday
2. What are you doing on Saturday night? — I/invite to/a party
3. Why didn't John come last week? — His car/repair
4. Do you have your exam results yet? — No — hopefully we/tell/ soon
5. How old is the building? — It/build/1826
6. Is the report finished? — Nearly — it/type/at the moment
7. Did the police catch the criminal? — Yes — he/arrest/last night
8. How are things at work? — Great — I/give/a promotion

181. Переведите на английский язык.

1. Где продаются марки? Марки продаются на почте.
2. Когда был построен этот дом? Этот дом был построен сорок лет назад.
3. Поезд задержится на два часа. На сколько часов задерживается поезд?
4. Питу платят около двадцати пяти тысяч долларов в год. Сколько платят Питу в год?
5. Первые Олимпийские игры были в Греции. Где были первые Олимпийские игры?
6. Режиссёром этого фильма был Вудс. Кто был режиссёром этого фильма?
7. Псылку доставят завтра. Когда доставят псылку?
8. Шторы стирали два раза. Сколько раз стирали шторы?
9. Вора арестовывали шесть раз. Сколько раз арестовывали вора?

10. Поверхность этого стола покрыта зелёным сукном. Что покрыто зелёным сукном?
11. Сообщают, что несколько автомобилей пострадало от взрыва.
12. Ожидают, что гонку выиграет Дэйв.
13. Говорят, что эту новость завтра напечатают в газетах.

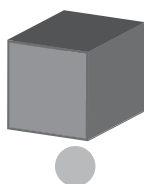
182. Выберите из вариантов в скобках правильный.

1. I'd better (to go/go/going). Are you coming with me?
2. Sarah is the woman (who/whose/which) owns the red car.
3. Look — that's the girl (who/who's/whose) short story was printed in the school magazine.
4. Steve was walking to the station (as/after/when) he met his friend.
5. Until his holiday last summer he (has/had/have) never been to Italy.
6. Two men were (be injured/injuring/injured) in the fire.
7. This is the (more expensive/most expensive/much expensive) shop in the city.
8. I had to lend Erica some money yesterday, because she (had been forgetting/had forgotten/has forgotten) her purse.
9. The woman fell over and hurt (yourself/itself/herself).
10. We have been (wait/waiting/waited) for you for hours.
11. If I save enough money, I will (set up/set off/set aside) my own business.
12. My house is (decorating/being decorated/will be decorated) tomorrow.
13. His car was repaired (by/for/with) the mechanic.
14. It has been (say/saying/said) that he is the greatest artist of his generation.

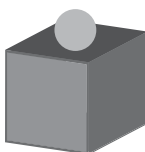
ПРЕДЛОГИ

ПРЕДЛОГИ МЕСТА

Предлоги места употребляют, когда хотят сказать, где находится человек или предмет. Самые употребительные предлоги:



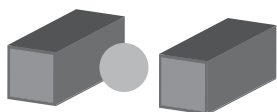
under
под



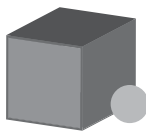
on
на



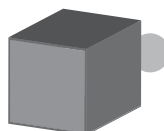
opposite
напротив



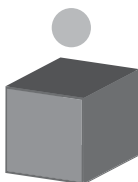
between
между



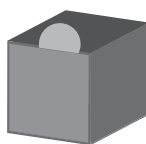
**next to / by /
beside**
рядом



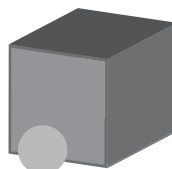
behind
за



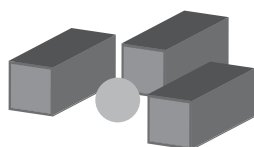
over
над



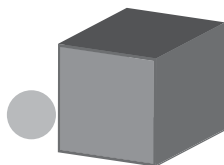
in / inside
в



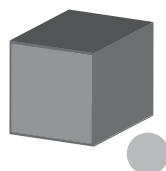
in front of
перед



among
среди



at
у



near
около

Hold the needle **between** your finger and thumb. — Держи иголку между большим и указательным пальцем.

There was a little house **among** the trees. — Среди деревьев стоял маленький дом.

Between и among схожи в употреблении.

- ♦ Когда речь идёт о двух людях, употребляется **between**.

It was an agreement between Carl and me. — Между мной и Карлом было соглашение.

- ♦ Если речь идёт о трёх и более людях, употребляются оба предлога, но **among** звучит более официально.

The money was divided up among/between the four children. — Деньги поделили между всеми четырьмя детьми.

- ♦ **Between** употребляется, если люди или предметы находятся по обе стороны от кого-л или чего-л.

I sat between my parents. — Я сидел между родителями.

- ♦ Если кто-л или что-л находится в группе людей или предметов, говорят **among**.

We strolled among the trees. — Мы гуляли среди деревьев.

The car **behind** us was flashing its lights. — Автомобиль позади нас посигналил фарами.

Who's that standing **beside** Jeff? — Кто это стоит рядом с Джеффом?

She was sitting over there **by** the window. — Она сидела там, у окна.

He sat down **next to** me. — Он сел рядом со мной.

A group of students were standing **near** the entrance. — Группа студентов стояла рядом со входом.

His passport was **in** his coat pocket. — Паспорт был у него в кармане пальто.

She just sits **in front of** the television all day long. — Она просто сидит весь день перед телевизором.

I always keep important papers locked **inside** my desk. — Я всегда держу важные документы у себя в столе под замком.

I'll meet you **at** the main entrance. — Встретимся у главного входа.

She was lying **on** the floor. — Она лежала на полу.

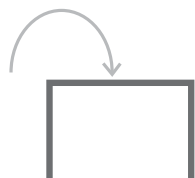
Adam took the seat **opposite** her. — Адам сел напротив неё.

Perry glanced at the clock **over** the door. — Перри глянул на часы над дверью.

We drove **under** the bridge and came out into the High Street. — Мы проехали под мостом и выехали на Хай-стрит.

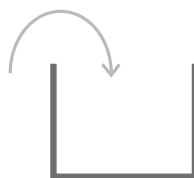
ПРЕДЛОГИ ДВИЖЕНИЯ

Предлоги движения употребляют, когда хотят указать, в каком направлении движется человек или предмет. Самые употребительные предлоги движения:



on/onto

на



into

в



out of

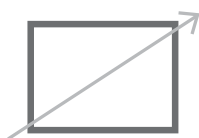
из



past
мимо



from
из



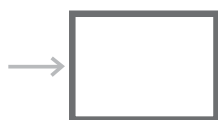
through
через



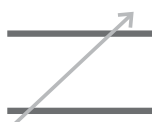
along
вдоль



towards
по направлению
к



to
к



across
через



up
вверх



down
вниз

I walked **across** the road. — Я шёл через дорогу.

Go **along** the street and turn left. — Идите по улице и поверните налево.

We drove **from** London **to** Glasgow. — Мы ехали из Лондона в Глазго.

She was walking **down** the street. — Она шла вниз по улице.

He climbed **up** the steps. — Он поднялся по ступеням.

He put his hands **into** his pockets. — Он засунул руки в карманы.

Put the cup **on** the table. — Поставь чашку на стол.

Mary emptied her shopping bag **onto** the carpet. — Мэри выложила покупки из сумки на ковёр.

Take that chewing gum **out of** your mouth. — Вынь эту жвачку изо рта.

I walked **past** several hotels. — Я прошёл мимо нескольких гостиниц.

The railway runs **through** a tunnel. — Железная дорога проходит через тоннель.

She rushed **to** the phone. — Она бросилась к телефону.

I saw Jill hurrying **towards** me. — Я видел, что ко мне спешит Джилл.

ЗАПОМНИТЕ!

Если речь идёт в целом о способе передвижения, употребляется предлог **by**: **by car/bus/train/bicycle/motorbike/taxi/plane/boat** машиной/автобусом/поездом/на велосипеде/на мотоцикле/такси/самолётом/по реке (но: пешком — **on foot!**).

Если перед существительным, обозначающим транспортное средство, есть артикль или притяжательное местоимение, **by** не употребляется: **on the train** (на поезде), **in my car** (в моём автомобиле), **on John's bike** на велосипеде Джона.

Когда хотят сказать, что кто-то прибыл в какое-то место, употребляют предлог **at**, в какой-то город или страну — **in**:

...by the time we **arrived at** Victoria Station. — ... к тому времени как мы прибыли на вокзал Виктория.

He had **arrived in** France slightly ahead of schedule. — Он прибыл во Францию чуть раньше, чем было намечено.

Обратите внимание, что наречие **home** предлога не требует: to arrive home — приехать домой

Также после глагола **arrive** не употребляется предлог перед словами **here, there, somewhere, anywhere**:

I **arrived here** yesterday. — Я приехал сюда вчера.

ПРЕДЛОГИ ВРЕМЕНИ

С датами, днями недели, временами года употребляют определённые предлоги.

At употребляется

✧ с названиями религиозных праздников:

at Christmas, at Easter

✧ при указании на короткий промежуток времени:

at the weekend, at the beginning of March

In употребляется

✧ с месяцами:

in September, in June

✧ с временами года:

in autumn, in the summer

✧ при указании на продолжительный период времени:

in wartime, in the holidays

✧ с годами:

in 2017, in the year 2000

✧ с десятилетиями:

in the fifties

✧ со столетиями:

in the fifteenth century

On употребляется

✧ с днями:

on Wednesday, on weekdays, on Christmas Day

✧ с датами:

on the twenty-eighth of July, on September 21st, on the twelfth

УЧИМ СЛОВА

agreement	[ə'gri:mənt]	соглашение
ahead	[ə'hed]	вперед
appointment	[ə'pɔɪntmənt]	назначенная встреча, приём
beach	[bi:tʃ]	пляж
beginning	[br'ɡɪnɪŋ]	начало
boat	[bəʊt]	лодка, катер, корабль
bridge	[brɪdʒ]	мост
cancel	[kænsəl]	отменять
dawn	[dɔ:n]	рассвет
divide	[dɪ'vaɪd]	делить
farm	[fɑ:m]	ферма
farmer	['fɑ:mə]	фермер
flash	[flæʃ]	вспыхивать
group	[gru:p]	группа
hurry	['hʌrɪ]	спешить, торопиться
illness	['ɪlnəs]	болезнь

in spite of	[ɪn'spaɪtəv]	несмотря на
jump	[dʒʌmp]	прыгать
lights	[laɪts]	огни, фары
main	[meɪn]	главный, основной
needle	[ni:dl]	игла
on foot	[ɒn'fʊt]	пешком
poor	[pɔ:]	бедный; малый; низкий
reason	[ri:zn]	причина
schedule	['fedʒu:l]	расписание, график
slightly	['slaɪtlɪ]	немного, слегка
street	[stri:t]	улица
traffic lights	['træfɪklaɪts]	светофор

УПРАЖНЕНИЯ

183. Вставьте предлоги **at, on, in**, где это необходимо.

1. I like getting up late ... the weekend.
2. I was born ... May 15th.
3. Let's meet ... 3:00 and go shopping.
4. ... Friday morning Linda had a French lesson.
5. The boat leaves ... ten minutes.
6. He usually meets his friends ... the evening.
7. Call me ... 2 o'clock tomorrow.
8. Tina's birthday party was ... Sunday night.
9. See you ... a few weeks! Bye!
10. Jenny likes staying at home ... rainy days.
11. Mr Simpson is arriving ... Monday.
12. I like walking in the park ... hot days.
13. The accident happened ... yesterday evening.
14. I am very busy ... the moment.
15. Tom plays tennis ... every Sunday.

16. The bus leaves ... ten minutes.
17. They were at the zoo ... this morning.
18. I have a doctor's appointment ... today.
19. They played football ... last Saturday.
20. We can go to the beach ... Sunday.
21. My family has lunch ... noon.
22. We give presents ... Christmas.
23. Don't forget to call Jill ... tonight.
24. The farmer woke up ... dawn and fed the chickens.
25. Jason was fast asleep ... midnight.

184. Выберите нужный предлог.

1. What have you got (in/at/on) you pocket?
2. Where's Paul? He is (in/at/on) his bedroom.
3. Mother is (in/at/on) home.
4. I like to sit (in/at/on) an armchair by the fire.
5. Glasgow is a large city (in/at/on) Scotland.
6. We live (in/at/on) Number 37, King's Road.
7. The answer is (in/at/on) the bottom of the page.
8. My house is the first one (in/at/on) the left.
9. She has left her purse (in/at/on) the chair.
10. The manager's office is (in/at/on) the second floor.
11. Dinner is (in/at/on) the table.
12. Paul is (in/at/on) hospital because he is ill.
13. I'm studying French (on/in/at) school.
14. Your shoes are (under/between/at) the bed.
15. The cat is lying (among/in front of/at) the fire.
16. Sue is standing (under/at/behind) Nancy.
17. The boy is standing (on/in/among) his friends.

18. Who was that woman (beside/under/on) your mother?
19. Our house is (among/near/in) the fire station.
20. He has a computer (in front of/on/at) his desk.
21. The children are playing (at/on/in) the garden.
22. The sofa is (at/next to/among) the table.
23. I sit (at/in/between) my two best friends in class.
24. George studied History (in/on/at) the University of Essex.

185. Выберите нужный предлог.

1. The dog is jumping (onto/into/through) the table.
2. The postman has just gone (from/round/up) the corner.
3. How far is it (into/onto/from) your house (to/over/up) the post office?
4. The train is going (round/through/onto) the tunnel.
5. The plane is flying (through/onto/over) the village.
6. Look! That man has climbed (round/over/up) the ladder.
7. Tears are running (up/over/down) his face.
8. Come (round/into/through) the house and get warm.
9. You must go (up/across/into) the bridge to get to school.
10. Put the cake (into/out of/through) the oven.
11. The motorbike is going (down/onto/through) the tunnel.
12. The children ran (onto/out of/over) the classrooms when the bell rang.
13. I go to work (on/by/onto) foot.
14. The pop singer is ready to sing. He is coming (through/over/onto) the stage.
15. The child is running (through/over/across) the road.
16. The cat has jumped (down/onto/across) the car.
17. You must always take off your shoes when you come (into/down/round) the house.
18. He goes to work (by/on/into) bus every day.

186. Выберите в скобках нужное слово.

1. Anne enjoys her job (in spite of/even though/furthermore) the long hours and poor pay.
2. You'll be able to find the phone number by looking it (for/through/up) in the directory.
3. The hurricane completely (drowned/destroyed/exploded) all the houses in the village.
4. Steve usually (studies/is studying/was studying) at night and can't get up in the morning.
5. He hasn't driven a car (already/since/for) ten years now.
6. It took Mary a long time to get (be/over/up) her illness.
7. The airline (had been cancelling/cancelled/was cancelling) the flight without explaining the reason.
8. Lia walked down the (narrow/small/old-fashioned) country lane, enjoying the peace and quiet.
9. Eating a balanced diet will lower the risk (of/with/for) heart disease.
10. There's nothing Jane enjoys more than a plate of (mashed/scrambled/grated) eggs. 1
1. Did you remember (post/posting/to post) the letter when you went out?
12. You (mustn't/ needn't/don't have to) forget to hand in your project tomorrow.

ФРАЗОВЫЕ ГЛАГОЛЫ

В английском языке существуют особые глагольные словосочетания, которые называются фразовые глаголы.

Фразовый глагол — это сочетание глагола и наречия, глагола и предлога. Фразовые глаголы расширяют или уточняют значение глагола или образуют совершенно новое значение.

I **put on** my jacket. — Я надел куртку.

Mum **put me on** the train at the station. — Мама посадила меня на вокзале на поезд.

Из этих примеров видно, что значение фразового глагола не всегда очевидно и его невозможно вывести из значения глагола и значения предлога или наречия, с которыми он употребляется. Поэтому фразовые глаголы представляют определённые трудности в употреблении и при переводе.

Фразовые глаголы следует заучивать.

Вот самые употребительные фразовые глаголы:

break down 1) сломаться, перестать работать 2) сломаться, не совладать с чувствами

break into smth/break in ворваться, вломиться, взломать

break up 1) окончить школу 2) разорвать (*отношения*)

bring about вызывать, быть причиной

bring (a)round 1) привести в чувство 2) убедить поменять (*взгляды и т. п.*)

bring up 1) воспитывать, растить (*ребёнка*) 2) упоминать

be/get carried away разволноваться, быть возбуждённым

carry off справиться (с ситуацией)

carry on продолжать (делать что-л)

carry out действовать (по инструкции и т. п.)

carry over переходить от одного к другому

carry through успешно выполнять, заканчивать

come across случайно встретить, натолкнуться

come down with заболеть

come into получить наследство

come round 1) нанести визит 2) прийти в себя

come up 1) быть упомянутым 2) возникать, случаться

get away 1) уезжать 2) избежать (опасности)

get away with избежать наказания

get by продержаться, обходиться

get on (with) начинать или продолжать (делать что-л)

get over поправляться, приходить в себя

get up встать с постели (после сна)

give away 1) раскрыть 2) отдавать

give in уступить

give off производить, испускать (запах, звук, тепло)

give out 1) отдавать 2) переставать работать

give up переставать (делать что-л), отказываться

hold on недолго подождать

hold up 1) задерживать 2) грабить банк

look after заботиться (о ком-л), присматривать (за кем-л)

look for искать

look forward to ждать с нетерпением

look into выяснять, расследовать

look through быстро прочесть

look up посмотреть слово (*в словаре, справочнике*)

make out понимать с трудом

make up придумывать, изобретать

make up my mind решать

put on надевать

put off откладывать

put out гасить

put through соединять кого-л по телефону

put smb up устраивать кого-л, предлагать место (*для ночлега, проживания*)

run across натолкнуться, случайно встретить

run away убегать, оторваться, намного опередить

run into 1) натолкнуться (*на трудности*) 2) сбить

run out of истратить

set about начинать (делать)

set aside откладывать (на время)

set back откладывать, отсрочить

set off/out отправиться в путешествие

set up 1) строить, возводить 2) начинать (*бизнес*) 3) организовывать (*встречу и т. п.*)

take after быть похожим, походить (*на кого-л*)

take in 1) понимать 2) в пассиве быть обманутым

take on 1) брать на работу 2) брать на себя (*задачу, ответственность*)

take out удалять

take off взлетать

take over осуществлять контроль

take up 1) начать заниматься (*спортом и т. п.*) 2) занимать (*время, пространство*)

turn back повернуть назад

turn down 1) отказать, отклонить 2) уменьшить (*звук и т. п.*)

turn into измениться, превратиться

turn off выключить (*телевизор и т. п.*)

turn on включить (*телевизор и т. п.*)

turn out 1) доказать, подтвердить 2) появиться, оказаться

turn up 1) приехать 2) увеличить (*звук*)

СОВЕТ:

Есть разные способы заучивания фразовых глаголов. Можно учить списком, отталкиваясь от самого глагола. А можно сконцентрироваться на значениях предлогов и наречий, которые образуют глагольные словосочетания. Таким образом вы получите «главную идею» и научитесь хотя бы примерно, в целом понимать значение того или иного фразового глагола.



УЧИМ СЛОВА

borrow	['bɒrəʊ]	брать на время, занимать
diary	['daɪəri]	дневник
dictionary	['dɪkʃənri]	словарь
efficient	[ə'fɪʃnt]	квалифицированный, умелый; эффективный
garage	['gæra:ʒ]	гараж
joke	[dʒəʊk]	шутка; шутить

meaning	['mi:nɪŋ]	значение
postcard	['pəʊstkɑ:d]	открытка
take a picture	[teɪkə'pɪktʃə]	фотографировать
uncle	[ʌŋkl]	дядя
while	[waɪl]	в то время как
worker	['wɜ:kə]	рабочий, работник



ЧИТАЕМ ДИАЛОГ!

Mike: Louise, is that a postcard from Paula?

Louise: Yes, and listen to this. You'll never guess what happened while she was on holiday in New York.

Mike: Go on then, tell me!

Louise: She had just sat down at a café when she noticed Julia Roberts was sitting at the next table.

Mike: You're joking!

Louise: No, it's true. She got her autograph and took a picture of her.

Mike: Perhaps we should go to New York and take some photos of famous people too.

Louise: Hmm... There's only one problem with that.

Mike: What do you mean?

Louise: The tickets are far too expensive!

УПРАЖНЕНИЯ

187. Заполните пропуски подходящими по смыслу фразовыми глаголами.

1. Can I borrow your dictionary to ... the meaning of this word?
2. He usually ... the newspaper while he is eating breakfast.
3. John is ... his neighbour's cat while she is abroad.

4. Stop talking and ... with your work.
5. He parked the car in the garage and ... the engine.
6. Jim ... to be an efficient worker.
7. She ... some money when her uncle died.
8. He ... his old diaries while he was cleaning the attic.

УПОТРЕБЛЕНИЕ ИНФИНИТИВА

Инфинитив — это неличная форма глагола, которая только называет действие, не указывая ни лица, ни числа. Отвечает на вопрос что делать? что сделать?

Как и в русском языке, в английском языке инфинитив широко употребляется в устной и письменной речи.

Инфинитив употребляется с частицей **to** или без неё.

He promised **to help** me. — Он обещал мне помочь.

I must **leave** now. — Я сейчас должен уйти.

She began **to laugh**. — Она начала смеяться.

I wanted **to be** popular. — Я хотел стать популярным.

Без частицы **to** инфинитив называется простым инфинитивом или базовой формой глагола.

Инфинитив с частицей **to** употребляется

- для выражения цели:

I woke up early **to catch** the morning train. — Я встал рано, чтобы успеть на утренний поезд.

- после определённых глаголов, таких как *advise, agree, appear, decide, expect, hope, offer, promise, refuse, seem, want*:

They **decided to sell** their old car. — Они решили продать свой старый автомобиль.

- после прилагательных, таких как *nice, sorry, glad, happy, afraid, easy, difficult*:

It's **easy to learn** how to drive a car. — Научиться водить автомобиль легко.

I was **afraid to go** home. — Я боялся идти домой.

- после выражения **would prefer**:

I **would prefer to live** in the country. — Я предпочёл бы жить за городом.

- после слов **too** и **enough**:

He's **too** young **to cross** the street. — Он слишком маленький, чтобы переходить улицу.

I've saved **enough** money **to buy** a car. — Я скопил достаточно денег, чтобы купить автомобиль.

Для образования отрицательной формы отрицательная частица **not** ставится перед инфинитивом:

I told him **not to be late**. — Я сказал ему не опаздывать.

Инфинитив без частицы **to** употребляется

- после модальных глаголов:

You **can use** the phone. — Вы можете взять телефон./Вы можете позвонить.

- после глаголов **let, make, see, hear, feel**:

He never **lets** me **pay** the bill. — Он никогда не позволяет мне оплачивать счёт.

I **felt** her **touch** my hand. — Я почувствовал, как она коснулась моей руки.

Mike did not **notice** him **enter**. — Майк не заметил, как он вошёл.

- после конструкций **would rather** и **had better**:

I'd **rather stay** at home tonight. — Сегодня вечером я лучше останусь дома./Сегодня вечером я хотел бы остаться дома.

We'd **better go** now. — Нам лучше пойти сейчас.

Инфинитив имеет разные временные формы:

Время	Какое время выражает	Примеры
Настоящее: (to) go	настоящее и будущее	They want to go home. Они хотят пойти домой. He wants to travel to China next year. Он хочет в следующем году поехать в Китай.
Настоящее продолженное: (to) be going	действие происходит сейчас	They are thought to be hiding on a remote island. Считали, что они скрываются на отдалённом острове.
Совершенное: (to) have gone	в прошлом	He claims to have won the lottery. Он заявляет, что выиграл в лотерею.
Совершенное продолженное: (to) have been going	в прошлом	They claim to have been working very hard. Они заявляют, что очень упорно работали.

УЧИМ СЛОВА

admit	[əd'mɪt]	признавать, допускать
apologize	[ə'pɒlədʒaɪz]	извиняться
application	[,æplɪ'keɪʃn]	заявление
bill	[bɪl]	счёт
claim	[kleɪm]	заявлять
coin	[kɔɪn]	монета
collect	[kə'lekt]	собирать
common	['kɒmən]	обычный

complain	[kəm'pleɪn]	жаловаться
conference	['kɒnfrəns]	конференция
deliberately	[dɪ'lɪbrətli]	намеренно, умышленно, сознательно; обдуманно, осторожно
delight	[dɪ'laɪt]	удовольствие; доставлять удовольствие
deny	[dɪ'naɪ]	отрицать
enter	['entə]	входить
exercise	['eksəsaɪz]	упражнение
fancy	['fænsɪ]	хотеть
feel	[fi:l]	чувствовать

Feel участвует в употребительном обороте **feel like**, означающем *быть как, чувствовать себя как*.

If you want to feel like a star, travel like a star. – Если хочешь почувствовать себя звездой, путешествуй, как звезда.

Feel like doing something означает *хотеть что-либо делать*. Иногда ing-форма глагола заменяется на существительное.

Whenever I **felt like talking**, they were ready to listen. – Когда мне хотелось поговорить, они всегда готовы были слушать.

I **feel like** a walk. – Мне хочется прогуляться.

grow up [grəʊ'ʌp] вырасти

Не надо путать глаголы **to grow up** и **to bring up**.

Grow up означает *расти, вырасти, стать взрослым*

He **grew up** in Cambridge. – Он вырос в Кембридже.

Bring up означает *растить, воспитывать*

I **brought up** two children alone. – Я растила/воспитывала двоих детей одна.

hide	[haɪd]	прятать, скрывать
hobby	['hɒbi]	хобби, увлечение
island	['aɪlənd]	остров
lottery	['lɒtəri]	лотерея
medical	['medɪkl]	медицинский
mountain	['maʊntɪn]	гора
muscle	[mʌsl]	мышца, мускул
offer	['ɒfə]	предлагать
overtime	['əʊvətaɪm]	сверхурочная работа
pollution	[pə'lu:ʃn]	загрязнение
popular	['pɒpjələ]	популярный, известный, зна- менитый
progress	['prəʊgres]	прогресс
regret	[rɪ'gret]	сожалеть
remarkable	[rɪ'mɑ:kəbl]	замечательный, удивительный
remote	[rɪ'məʊt]	отдалённый
report	[rɪ'pɔ:t]	докладывать, сообщать; доклад, сообщение, отчёт
research	[rɪ'sɜ:tʃ]	исследование
robber	['rɒbə]	грабитель
secret	['si:kret]	секрет; секретный
touch	[tʌtʃ]	трогать, касаться
type	[taɪp]	тип

Type – исчисляемое существительное. После та-
ких слов, как **all** и **many**, употребляется **types**.

...hundreds of ships of every size and **type**. —
...сотни кораблей всех размеров и типов.

...in hospitals of all **types**. — ...в больницах всех типов.

После выражения **types of** употребляется существительное и в единственном и во множественном числе.

How many **types of** people live in these households? — Сколько типов людей живёт здесь?

This only happens with certain **types of** school. — Это происходит только с определённым типом школы.

Если перед **types of** стоит числительное, последующее существительное употребляется в единственном числе.

There are **three types of muscle** in the body. — В теле три типа мышц.

...**two types of** playground. — ...два вида игровых площадок.

После **type of** следует существительное в единственном числе.

He was an unusual **type of** actor. — Он был актёром необычного типа.

This **type of** problem is common in families. — Эта проблема обычна для семей.

УПРАЖНЕНИЯ

188. Поставьте глаголы в скобках в нужную форму инфинитива.

1. You must (pay) the phone bill.
2. He asked her (marry) him.
3. He couldn't (do) the exercises at school yesterday.
4. I decided (go) to the cinema.

5. Dad makes me (wash) the car every Sunday.
6. My parents always let me (watch) the late film on Saturdays.
7. I hope (study) English at university.
8. He wanted (take) a photograph.
9. He won't (move) to Italy next year.
10. She offered (make) the coffee.
11. I wanted (take) my dog to the park yesterday.
12. I can't (travel) to Paris alone.
13. Philip agreed (paint) the garden fence.
14. Fiona hopes (buy) a new car soon.
15. Can Sam (do) a jigsaw puzzle?

189. Выберите в скобках правильное время инфинитива.

1. The Browns plan (to buy/to be buying) a new car.
2. Where's Laura? — She must (be studying/have studied).
3. He hopes (to have won/to win) first place in the race.
4. Harry seems (to be crying/to cry). I wonder what's wrong.
5. Why does Tom look so tired? — Well, he claims (to do/to have been doing) a lot of overtime lately.
6. She claims (to have met/to meet) the Queen, but I don't believe her.
7. Have the police found the robbers? — Not yet. They are believed (to hide/to be hiding) somewhere in the mountains.
8. Where are you going on holiday, John? — I may (have gone/go) to Portugal, but I'm not sure yet.
9. What time do you expect Jane (to arrive/to have arrived)? — At 6:30.
10. Did you know that Pete has entered the London Marathon? — Yes — and he says he expects (to be finishing/to finish) in less than two hours!
11. The Vikings are known (to reach/to have reached) North America 1,000 years ago.
12. Did you hear about Angie's accident last week? — Yes. She is said (to be driving/to have been driving) too fast.

УПОТРЕБЛЕНИЕ ГЕРУНДИЯ

Герундий (или *ing*-форма) — это неличная форма глагола, образованная при помощи присоединения суффикса **-ing** к базовой форме глагола по правилам образования причастия настоящего времени. Герундий не изменяется по лицам и числам.

Ing-форма употребляется

- в качестве существительного:

His hobby was **collecting** old coins. — Его увлечением было коллекционирование старых монет.

Painting is one of my favourite hobbies. — Живопись — одно из моих увлечений.

- после предлогов:

He apologized **for being** rude. — Он извинился за своё грубое поведение.

I deliberately didn't read the book **before going** to see the film. — Я намеренно не читал книгу перед просмотром фильма.

- после глаголов *love, like, enjoy, dislike, hate* и *prefer* для выражения предпочтения:

I **love cooking** for my friends. — Я люблю готовить для своих друзей.

He **prefers watching** TV to dancing. — Он предпочитает смотреть телевизор, а не танцевать.

- после определённых глаголов, таких как *consider, avoid, deny, fancy, spend, mind, begin, finish, admit* и др.:

I don't **mind going** to the cinema. — Я не против того, чтобы ходить в кино.

- после глагола **to go** в значении *заниматься физическими упражнениями*:

We never **go swimming** anymore. — Мы больше не ходим плавать.

- после выражений *it's no use, it's no good, be busy, can't help, can't stand, look forward to, be/get used to, have difficulty* и др.:

I **can't help feeling** nervous during exams. — Я не могу не нервничать во время экзаменов.

С некоторыми глаголами можно употреблять и последующий инфинитив, и *ing*-форму, значение при этом практически не меняется:

It **started raining** soon after we set off. — Вскоре после того как мы отправились, начался дождь.

Then it **started to rain**. — Потом начался дождь.

Но есть глаголы, которые приобретают разные значения в зависимости от того, что следует за ними — инфинитив или *ing*-форма. Например:

go on

go on + инфинитив = (перестать делать что-л и)
начать делать что-л другое

go on + *ing*-форма = продолжать делать что-л

After finishing the report, she **went on to type** some letters. — Закончив отчёт, она начала печатать письма.

She **went on talking** for hours. — Она продолжала говорить бесконечно долго.

forget

forget + инфинитив = забывать

forget + *ing*-форма = не помнить, не вспоминать

She **forgot to lock** her door one day and two men got in. — Она однажды забыла замкнуть дверь, и в дом проникли двое мужчин.

He'll never **forget meeting** Mel Gibson. — Он никогда не забудет встречу с Мелом Гибсоном.

regret

regret + инфинитив = сожалеть, что надо сделать что-л

regret + ing-форма = сожалеть по поводу сделанного

I **regret to inform** you that your application has not been successful. — Сожалею, что должен сообщить вам, что ваше заявление не получило одобрения.

Five years later she **regrets having** given up her home. — Пять лет спустя она сожалеет, что отказалась от своего дома/что оставила свой дом.

stop

stop + инфинитив = остановиться, чтобы сделать что-л

stop + ing-форма = закончить, прекратить, бросить

I **stopped to tie** my shoelace. — Я остановился, чтобы завязать шнурки.

We all **stopped talking**. — Мы все прекратили разговаривать.

try

try + инфинитив = предпринять попытку

try + ing-форма = пробовать, чтобы узнать результат, пробовать вновь и вновь

My sister **tried to cheer** me up. — Моя сестра попыталась подбодрить меня.

Have you ever **tried painting**, John? — Вы не пробовали заниматься живописью, Джон?

Есть несколько слов с окончанием **-ing**,
которые употребляются в качестве предлогов.
Это употребительные в речи слова,
и их следует заучить.

according to	[ə'kɔ:dɪŋtə]	согласно
concerning	[kən'sɜ:ɪnɪŋ]	относительно, касательно
considering	[kən'sɪdərɪŋ]	учитывая, принимая во внимание
depending on	[dɪ'pendɪŋən]	в зависимости от
excepting	[ɪk'septɪŋ]	исключая, за исключением
excluding	[ɪks'klʊ:dɪŋ]	исключая
following	['fɒləʊɪŋ]	после, вслед за
including	[ɪn'klʊ:dɪŋ]	включая, в том числе
regarding	[rɪ'ɡɑ:dɪŋ]	относительно, касательно

The game was played **according to** the rules. — Игра велась согласно правилам.

a newspaper article **concerning** pollution — газетная статья относительно загрязнения среды

They've made remarkable progress, **considering** they only started last week. — Они сделали замечательный прогресс, учитывая, что начали они только на прошлой неделе.

Following the day of medical research, the conference focused on educational practices. — После дня, посвящённого медицинским исследованиям, участники конференции сосредоточились на образовательной практике.

The news delighted everyone, **including** me. — Новость порадовала всех, включая меня.

Davis had very little to say **regarding** the accident. — У Дэвиса нашлось мало что сказать относительно происшествия.



ЧИТАЕМ ДИАЛОГ!

Mark: What are you doing on Saturday, Cole? Jill and I are thinking of going snowboarding for the day. Do you fancy coming with us?

Cole: That's a great idea! Where do you want to go?

Mark: Well, I think we should go to Harrachov, in the Czech Republic. There's a bus. It takes about three hours.

Cole: Three hours? Wow! I'm not sure about that. Perhaps I'll ask Dad if I can borrow his car. We could drive there quicker ourselves.

Mark: Sounds good. Why don't we take some food from home? It's expensive to eat on the mountain.

Cole: Why not! I'll ask Mum to make us some sandwiches.

Mark: Good idea. Don't forget to tell her that Jill is vegetarian.

УПРАЖНЕНИЯ

190. Поставьте глаголы в скобках в нужную форму инфинитива или герундия.

1. I love animals. I'm thinking of (become) a vet.
2. Steve likes (wear) sunglasses, even in winter.
3. Would you like (watch) television?
4. Pamela asked me (help) her with her homework.
5. You must (take) the dog for a walk every day.
6. Paul left without (say) goodbye last night.
7. I went to the butcher's (buy) some meat for dinner.
8. Fred enjoys (cook). He wants to be a chef.

9. What shall we do today? I would love (go) for a walk.
10. I want (be) an astronaut when I grow up.
11. Why do you want to go to the park? — I want (play) with my friends.
12. James is very clever. He can (speak) four languages.

191. Выберите в скобках нужное слово.

1. She came in without (to knock/knock/knocking) on the door.
2. I don't know what (do/doing/to do) with that old washing machine.
3. I hate (to live/live/living) in the city.
4. My brother is good at (to mend/mend/mending) cars.
5. She managed (to find/finding/find) a job.
6. I decided (to wash/wash/washing) the car yesterday.
7. My parents don't let me (to stay/stay/staying) out late at night.
8. We will (to help/help/helping) you with the house work.
9. I told her (to finish/finish/finishing) the letter.
10. Maria would like (go/going/to go) to the theatre tonight.
11. They agreed (come/to come/coming) to my party.
12. Sam prefers (reading/read/to read) to watching TV.
13. Helen tried (open/opening/to open) the door but she couldn't.
14. Peter hasn't decided where (going/to go/go) for his holidays yet.

192. Переведите на английский язык.

1. Я хочу пойти поплавать сегодня.
2. Он достаточно взрослый, чтобы научиться водить автомобиль.
3. Она пообещала сохранить мой секрет.
4. Можно, я прерву вас на секунду?
5. Пить молоко — очень хорошо для твоего здоровья.
6. Я ненавижу есть шпинат.
7. Энн нравится болтать с друзьями по телефону.
8. Хочешь, я позвоню Питеру за тебя?
9. Ты закончил делать уроки?

10. Я устал слушать твои жалобы.
11. Я предпочитаю вставать рано утром.
12. Питеру удалось построить лодку самому.
13. Хелен надеется в этот раз сдать экзамен.
14. Они прекратили слушать музыку, потому что было очень поздно.
15. Он собирается в магазин купить молока и яиц.

193. Поставьте глаголы в скобках в нужную форму инфинитива или герундия.

1. What did Sally say? — Well, she agreed (meet) us at the train station at 6:00.
2. I'm really looking forward to (see) Tom again. — Yes. It's been ages since we last saw him.
3. Do you fancy (visit) the Martins this Friday? — Yes, that would be nice.
4. I really want (buy) an air-conditioner. — Me, too/ It's very hot this summer, isn't it?
5. I hate (go) to the opera. — Really? I love the opera!
6. Did you remember (call) your mother? — Yes. I called her this morning.
7. I couldn't help (notice) that Ray has bought a new laptop. — Yes, his old one was stolen last week.
8. I don't mind (look) after your dog while you're away. — Thanks. That would be great.
9. What would you like (have) for dessert? — How about a fruit salad?
10. Does Greg know how to swim? — No. I don't know why, though. It's so easy (learn).

194. Выберите из вариантов в скобках правильный.

1. Stop (to talk/talking/talk) at once!
2. I'd rather (have/to have/having) steak than fish.
3. Jan begged her father to let her (to stay/stay/staying) out late.
4. The family were all looking forward (going/to going/to go) on holiday.

5. The teacher told him he must (study/studying/to study) harder.
6. He denied (steal/to steal/stealing) the watch.
7. I'm busy (paint/painting/to paint) my kitchen at the moment.
8. Ben's interested in (to take/taking/take) karate lessons.
9. When you finish (eat/to eat/eating) you can watch television.
10. They would prefer (to play/playing/play) tennis on Saturday afternoon rather than Sunday morning.

195. Поставьте глаголы в скобках в формы инфинитива или герундия.

1. Remember (go) to the bank. You've got to pay the bills.
2. I don't remember (see) this film before.
3. After he had written his first book, he went on (write) four more.
4. She went on (talk) even after her friend had fallen asleep.
5. I regret (argue) with my sister. I should apologise.
6. I regret (tell) you that you have failed your exam.
7. He hopes (build) a boat and travel round the world.
8. Doing well on this course means (study) very hard.
9. I've been trying (start) this car for hours.
10. Why don't you try (put) some petrol in the tank?
11. I'm afraid of (go) out alone at night.
12. He's afraid (walk) home alone at night.
13. She forgot (invite) one of her best friends to the party.
14. I'll never forget (travel) by plane for the first time.
15. On the way home he stopped (buy) some chocolate.
16. He stopped (study) and turned on the TV.
17. These windows are dirty. They need (wash).
18. I want (speak) to Sally, please.
19. She's really sorry for (shout) at you yesterday.
20. I'm sorry (hear) you've been ill again.

ТИПЫ ВОПРОСОВ

Мы задаём вопросы, чтобы узнать информацию, получить разрешение или выразить просьбу, пригласить кого-то куда-нибудь или высказать предложение.

Когда мы задаём вопрос, вряд ли мы задумываемся, к какому типу он относится. А вопросы бывают разных типов. Разберём общие вопросы, разделительные и специальные.

ОБЩИЙ ВОПРОС

Собственно, с общим вопросом вы знакомы. Это вопрос, на который можно ответить да или нет. Такой вопрос задаётся ко всему предложению и, как его строить, описывалось в разделах, посвящённых глаголам **to be**, **to have**, **to do** и образованию и употреблению грамматических времён.

В общем вопросе вспомогательный глагол ставится в начало предложения. В простых временах — это глагол **to do**, в сложных — **to be** или **to have**, в будущих временах — **will**. Если сказуемое выражено модальным глаголом, то на первое место в предложении ставится модальный глагол.

Do you remember her? — Ты помнишь её?

Did he see your sister? — Он видел твою сестру?

Are you feeling reckless tonight? — Ты сегодня беспечный и беззаботный?

Is he free? — Он свободен?

Were they killed? — Они были убиты?

Have you been there before? — Ты там был раньше?

Will the law be changed? — Закон изменят?

Can I do it? — Могу я это сделать?

Ответ на общий вопрос может быть просто **Yes** или **No** или за ними могут следовать подлежащее, выраженное личным местоимением или

существительным, и тот вспомогательный глагол, который использовался в вопросе.

Did you enjoy the film? — Yes, I did.

Тебе понравился фильм? — Да, понравился.

Have you met him yet? — No, I haven't.

Вы уже встретились с ним? — Нет ещё.

Were you late? — Yes, I was.

Вы опоздали? — Да, опоздал.

РАЗДЕЛИТЕЛЬНЫЙ ВОПРОС

Предложение, содержащее разделительный вопрос, состоит из двух частей. Первая часть — повествовательная, вторая часть — короткий вопрос, построенный из вспомогательного глагола и соответствующего личного местоимения. Разделительный вопрос задают, когда хотят проверить справедливость своего мнения, и короткий вопрос имеет значение *не правда ли? не так ли?*

You like it here, **don't you?** — Вам здесь нравится, не так ли?

David's school is quite nice, **isn't it?** — Школа Дэвида неплохая, правда?

He plays the piano, **doesn't he?** — Он ведь играет на фортепьяно, да?

Если повествовательная часть в положительной форме, то короткий вопрос — в отрицательной, если же она в отрицательной форме, то короткий вопрос — в положительной.

He didn't play for Ireland, **did he?** — Он ведь не играл за Ирландию, так?/Он разве играл за Ирландию?

Обратите внимание, что повествовательная часть не обязательно должно содержать отрицательную частицу not, а может содержать слова с общим отрицательным смыслом, например, **never, hardly, rarely, seldom**, и тогда короткий вопрос будет иметь положительную форму.

You've **never** been to Paris, **have you**? — Вы ведь никогда не были в Париже, разве не так?

She's **hardly** the right person for the job, **is she**? — Она едва ли подходящий человек для этой работы, не правда ли?

You **seldom** see that sort of thing these days, **do you**? — В наши дни редко можно увидеть подобные вещи, правда?

СПЕЦИАЛЬНЫЙ ВОПРОС

Специальный вопрос задаётся, когда мы хотим получить какую-то конкретную информацию. Специальный вопрос задаётся с помощью вопросительного слова, которое в таком вопросе стоит на первом месте.

Вопросительные слова: **who** (кто), **what** (что, какой), **which** (который), **whose** (чей), **when** (когда), **where** (где), **why** (почему), **how** (как), **how long** (как долго), **how often** (как часто), **how many** (сколько), **how much** (сколько).

• Самый простой из специальных вопросов — это *вопрос к подлежащему*.

Вопросительное слово **who** (кто) или **what** (что) становится подлежащим и порядок слов прямой, как в повествовательном предложении.

Who could have done it? — Кто бы это мог сделать?

What happened? — Что случилось?

Если вопросительное слово является частью подлежащего, вопрос строится так же.

Which men had been ill? — Кто из мужчин болел?

• **What** может выступать не только в роли подлежащего в вопросе, но и дополнением, и обстоятельством. В этих случаях за ним следует вспомогательный глагол, при помощи которого образуется вопрос, затем подлежащее и основной глагол.

Обратите внимание: Если **what** является объектом предлога, то предлог сохраняется в вопросе и ставится в конец предложения.

What did she say then? — Что она тогда сказала?

What is your name? — Как тебя зовут?/Как твоё имя?

What did he die of? — От чего он умер?

What are those lights for? — Для чего те огни?

What может употребляться в качестве определения и тогда имеет значение *какой?*

What books can I read on the subject? — Какие книги я могу почитать по этому вопросу?

What qualifications do you have? — Какая у вас квалификация?

What car did you hire? — Какую машину ты нанял?

ЗАПОМНИТЕ!

Если в вопросе предполагается выбор из какого-либо количества людей или предметов, употребляется **which** (*который*)!

Which page of your daily paper do you read first? — Какую страницу в своей ежедневной газете ты читаешь первой?/С какой полосы ты начинаешь читать свою ежедневную газету?

Which department do you want? — Какой отдел вам нужен?

Which finger have you hurt? — Какой палец ты поранил?

What употребляется в вопросах о времени.

What time is it? — Который час?

What time does the coach get in? — В котором часу прибывает автобус?

What участвует в употребительном словосочетании **what about**, которое используют, чтобы привлечь внимание или напомнить о чём-либо.

What about the others on the list? — А что насчёт остальных в списке?

What about your breakfast? — Что с твоим завтраком?/А как же твой завтрак?

- **Which** употребляется в вопросах, предполагающих выбор из нескольких людей или предметов. **Which** самостоятельно или в сочетании с существительным может выступать в предложении как подлежащее, дополнение или обстоятельство.

Which mattress is best? — Какой матрас лучший?

Which hotel did you want? — Какой отель вы хотели?

Which do you fancy? — Который вы хотите?

Which one is the robber? — Кто из них грабитель?

Which is her room? — Какая комната её?

Which station did you come from? — С какой станции вы приехали?

Обратите внимание, что предлог ставится в конец вопроса.

- **Whose** употребляется, когда хотят узнать, кому что-либо принадлежит или к кому относится.

Whose fault is it? — Чья это вина?

Whose car were they in? — В чьём они были автомобиле?

Whose is this? — Чьё это?

- **Why** употребляют в вопросах, когда хотят узнать причину.

Why did you do it, Martin? — Мартин, почему ты сделал это?

Why are you smiling? — Почему вы улыбаетесь?

Why также употребляют в вопросах, содержащих, например, предположение и не требующих ответа.

Why don't we all go? — Почему бы нам не пойти всем?

Why don't you write to her yourself? — Почему бы тебе не написать ей самому?

Why should I be angry with you? — Почему я должен сердиться на тебя?

Why shouldn't he go to college? — Почему бы ему не пойти в колледж?

• **When** спрашивают, когда хотят узнать, в какое время что-то произошло или произойдёт.

When did you arrive? — Когда вы приехали?

When are you getting married? — Когда вы женились/ вышли замуж/ поженились?

• **How** употребляют в вопросах, когда хотят узнать, каким образом что-либо было или будет сделано.

How do you get rid of a nasty smell? — Как вы избавляетесь от ужасного запаха?

How can I get from here to Oxford Street? — Как мне добраться отсюда на Оксфорд-стрит?

How did she react yesterday? — Как она отреагировала вчера?

How употребляется в вопросах о чём-либо здоровье.

How are you? — Как вы себя чувствуете?

How is she? All right? — Как она? Хорошо?

How is your son this morning? — Как ваш сын себя чувствует сегодня утром?

How с глаголом **to be** употребляют, когда интересуются чьими-либо впечатлениями от чего-либо.

How was your trip? — Как прошло ваше путешествие?

How was the smoked trout? — Как вам понравилась копчёная форель?

How was school today? — Как было сегодня в школе?

С **how** можно ещё спросить **how long** (как долго), **how far** (как далеко, насколько далеко), **how often** (как часто), **how many** (сколько — с исчисляемыми существительными), **how much** (сколько — с неисчисляемыми существительными). Такие вопросы строятся точно так же, как все.

How long was the film? — Сколько длился фильм?

How far is this hotel from here? — Как далеко отсюда эта гостиница?

How often do you eat meat? — Как часто вы едите мясо?

How old are you? — Сколько вам лет?

How many grandchildren do you have now? — Сколько у вас сейчас внуков?

How much stuff is she taking with her? — Сколько вещей она берёт с собой?

УЧИМ СЛОВА

abroad	[ə'brɔ:d]	за границу, за границей
allow	[ə'lau]	разрешать
athlete	['æθli:t]	атлет, спортсмен
be allergic	[ə'lɜ:ʒɪk]	страдать аллергией (<i>на что-л, к чему-л</i>)
beach	[bi:tʃ]	пляж
boring	['bɔ:rɪŋ]	скучный
chat	[tʃæt]	болтать, разговаривать
cheesecake	['tʃi:zkeɪk]	чизкейк
choose	[tʃu:z]	выбирать
coach	[kəʊtʃ]	автобус
cocktail	['kɒkteɪl]	коктейль
college	['kɒlɪdʒ]	колледж
constantly	['kɒnstəntli]	постоянно
cover	['kʌvə]	накрывать, покрывать; заниматься (<i>вопросом</i>), решать

daily	['deɪlɪ]	ежедневный
danger	['deɪndʒə]	опасность
dangerously	['deɪndʒərəslɪ]	опасно
department	[dɪ'pɑ:tmənt]	отдел; департамент
difference	['dɪfrəns]	разница, различие; to make a difference проводить различие; it makes no difference это не имеет значения; никакой разницы; did that make any difference? это что-нибудь дало?, что-нибудь изменилось?
dish	[dɪʃ]	блюдо
finger	['fɪŋɡə]	палец
first	[fɜ:st]	сначала
fish and chips	[fɪʃən'tʃɪps]	рыба с жареной картошкой
get rid of	[get'ɪdəv]	избавляться от
glare at	[,gleə'æt]	смотреть на
grandchildren	[,græn'tʃɪldrən]	внуки
gym	[dʒɪm]	спортивный зал
hire	['haɪə]	нанимать, брать внаём, брать напрокат
lasagna	[lə'zænjə]	лазанья
law	[lɔ:]	закон, правоведение
main course	['meɪn,kɔ:s]	главное блюдо, основное блюдо (<i>во время обеда и т. п.</i>)
manage	['mænɪdʒ]	справляться
orchestra	['ɔ:kɪstrə]	оркестр
over there	[,əʊvə'ðeə]	вон там
page	[peɪdʒ]	страница
pasta	['pæstə]	паста, макаронные изделия
performance	[pə'fɔ:məns]	исполнение, представление
pot	[pɒt]	чайник; кофейник
prawn	[prɔ:n]	съедобный моллюск
qualification	[,kwɒlɪfɪ'keɪʃn]	квалификация

quite	[kwaɪt]	довольно
react	[rɪ'ækt]	реагировать
really	['ri:li]	действительно
reckless	['rekləs]	безрассудный, беспечный
regardless	[rɪ'gɑ:dləs]	не обращая внимания ни на что, не считаясь ни с чем
shirt	[ʃɜ:t]	рубашка
smile	[smaɪl]	улыбка; улыбаться
smoked	[sməʊkt]	копчёный
starters	['stɑ:təz]	закуска, первое блюдо
stuff	[stʌf]	вещи
subject	['sʌbdʒekt]	предмет
throughout	[θru:'aʊt]	везде, повсюду; через; всё время, в течение всего времени
time	[taɪm]	раз; a couple of times пару раз, раз или два
trip	[trɪp]	поездка, путешествие
trout	[traʊt]	форель
vegetarian	[ˌvedʒə'teəriən]	вегетарианец; вегетарианский



ЧИТАЕМ ДИАЛОГИ!

- Don:** So, Jill. Are we all set for the dinner party on Saturday, then?
- Jill:** Not quite. I haven't decided on the menu yet. It's difficult to choose dishes that everyone will like. Got any ideas?
- Don:** What about prawn cocktail for starters? Most people like that.
- Jill:** Yes, but Gordon's allergic to prawns.
- Don:** Oh dear. Well, how about a nice vegetable soup? You can't go wrong with that!
- Jill:** Right, and the main course is a problem.
- Don:** Well, most people like chicken, don't they?
- Jill:** Yes, except Sarah is a vegetarian.

Don: Does she like pasta? I could make vegetable lasagna with a rich cheese sauce.

Jill: That would be great. Are you sure you can manage that?

Don: Leave it to me. Now, what about dessert?

Jill: I've got that covered. I'm making my special cherry cheesecake.

Don: Great! I can't wait!

Kate: How was the concert last night, Mila?

Mila: Well, the music was great. I've never heard Vivaldi played so well. The orchestra really was fantastic.

Kate: I'm glad you liked it, although I don't really enjoy classical music myself. I think it's rather boring.

Mila: So did the people who sat behind me last night! They chatted constantly throughout the performance.

Kate: Oh no! What did you do?

Mila: Well, I couldn't really do anything without making it worse, So I just turned around a couple of times and glared at them.

Kate: Did that make any difference?

Mila: No, they just continued talking regardless. People like that shouldn't be allowed to go to concerts.

УПРАЖНЕНИЯ

196. Вставьте подходящие по смыслу вопросительные слова.

1. ... is this bag? My sister's.
2. ... are the children? At school.
3. ... is Paul coming back? Tomorrow.
4. ... does he drive? Very dangerously.
5. ... is that woman? Mary Smith.
6. ... do you finish work? At four o'clock.
7. ... do they buy a newspaper? Every day.
8. ... is her name? Catherine.

9. ... city do you like best? Rome or Milan?
10. ... have you been a teacher? Since 1997.
11. ... is your name? John.
12. ... shirt do you want? The blue one, please.
13. ... is your favourite colour? Red.
14. ... are you from? Poland.
15. ... time do you usually go to bed? At ten.
16. ... are you crying? Because I've hurt my finger.
17. ... are those books over there? Paul's.
18. ... is your best friend? Mary.
19. ... did you go on holiday last year?
20. ... are you leaving? Tomorrow.
21. ... is that man over there? My dad.
22. ... are you going to cook for dinner? Roast beef.
23. ... do you want to leave? Because I'm bored.
24. ... is Mr Smith? Our science teacher.

197. Задайте вопросы, начинающиеся с *who* или *what*, к выделенным словам.

1. **Somebody** has written to her.
2. **Something** frightened him.
3. **Something** fell on my head.
4. **Somebody** is talking on the phone.
5. **Somebody** has stolen her bag.
6. **Something** is in the garden.
7. **Somebody** will bring the parcel.
8. **Somebody** sent Linda flowers.
9. **Something** is making a funny noise.
10. **Somebody** bought his painting.
11. He found **something**.
12. She has helped **somebody**.
13. They'll buy **something**.

14. He's meeting **somebody** at 5 o'clock.
15. John is writing **something**.
16. She saw **somebody** in the room.
17. He heard **something**.
18. He talked to **somebody**.

198. Задайте вопросы, ответами на которые послужат выделенные слова.

1. I finished **at 9 o'clock** last night.
2. **Yes**, I enjoyed the film very much.
3. They play tennis **three times a week**.
4. **No**, he didn't call me yesterday.
5. It's **Helen's** dress.
6. **Yes**, there were a lot of people at the party.
7. **George** broke the window yesterday.
8. Sarah is making **a cake** for the party.
9. **Bob** has bought a new car.
10. Laura has found **a ring**.
11. **Diana** will travel abroad next year.
12. I saw **Tom** yesterday.
13. They are repairing **the roof**.
14. She had **fish and chips** for lunch.
15. **Peter** brought a present for the baby.
16. I called **Bruce** last night.
17. I've known him **for three years**.
18. I go to the gym **twice a week**.
19. I left school **five years ago**.
20. I paid **twenty pounds** for that dress.
21. This bicycle is **John's**.

199. Выберите в скобках правильное слово.

1. (Why/When/Who) did you travel to Holland? Last summer.

2. (Whose/Why/Who) is that man? My father.
3. (How long/How often/How much) have you lived in England? Five years.
4. (Whose/Which/What) bicycle is red and black? Tim's.
5. (How many/How often/How much) do you exercise? Three times a week.
6. (What/Why/How) did you travel to London? By train.
7. (How many/How long/How much) pens have you got? Ten.
8. (How/What time/Where) do you get up in the morning? At seven.
9. (Which/What/Where) pullover do you like best? The red or blue one?
10. (How/Where/When) are you going for your summer holiday? To Italy.
11. (Where/When/What) do you like doing in your free time? Watching TV.
12. (Why/When/How) did you go to Jenny's last night? It was her birthday.

200. Допишите предложения, чтобы получился разделительный вопрос.

1. You are French, ...
2. Ben doesn't like fish, ...
3. Sharon's a good athlete, ...
4. We will go to the cinema, ...
5. You've finished your homework, ...
6. Don and Kim went to India last year, ...
7. Your brother can't swim, ...
8. Mr Brown works in a bank, ...
9. John passed his exam, ...
10. Your neighbour has got a dog, ...
11. You haven't been to Europe, ...
12. You'll be at home tonight, ...
13. She hasn't got any brothers, ...

14. You went to London last year, ...
15. Jane has got a new house, ...
16. You're twenty now, ...
17. You aren't a doctor, ...
18. Let's eat out tonight, ...
19. Don't do that again, ...
20. I am having lunch with Mr Ford today, ...
21. There isn't any coffee in the pot, ...
22. That's your new computer, ...
23. You haven't got a pet, ...
24. There are a lot of people on the beach, ...
25. Switch on the light please, ...

СЛОЖНОПОДЧИНЁННЫЕ ПРЕДЛОЖЕНИЯ

Сложноподчинённое предложение имеет главное предложение и связанное с ним придаточное предложение. Придаточные предложения бывают **изъяснительные** (отвечающие на вопрос *что?*), **определятельные** (отвечающие на вопрос *какой? который?*) и **обстоятельственные** (придаточные места, времени, причины и т. д.).

ОПРЕДЕЛИТЕЛЬНЫЕ ПРИДАТОЧНЫЕ

Эти придаточные предложения присоединяются к главному при помощи местоимений **who, which, whose, that**.

люди	who, that
предметы, животные	which, that
принадлежность	whose

- Эти придаточные описывают человека или предмет, о которых говорится в главном предложении.

The man **who is sitting next to me** is my brother. — Мужчина, что сидит рядом со мной/который сидит рядом со мной, мой брат.

- В отношении людей употребляются местоимения **who** и **that**.

The girl **who/that** won first prize in the competition is a friend of mine. — Девушка, которая выиграла первый приз в конкурсе, моя подруга.

- В отношении предметов и животных употребляются **which** и **that**.

The tree **which/that** is in the garden is very tall. — Дерево, которое растёт в саду, очень высокое.

- **Who/which/that** нельзя опускать, если они являются подлежащим придаточного предложения.

I met a woman. **She** is a hairdresser. → I met a woman **who/that** is a hairdresser.

- **Who/which/that** можно опустить, если они являются дополнением в придаточном предложении.

That's the man. I saw **him** on TV. → That's the man (**who/that**) I saw on TV.

- **Whose** употребляется вместо притяжательных местоимений в отношении людей, предметов и животных, чтобы указать на принадлежность.

That's the woman **whose** daughter is a ballet dancer. — Вот женщина, чья дочь — артистка балета.

ПРИДАТОЧНЫЕ ВРЕМЕНИ

Придаточные времена присоединяются к главному предложению при помощи **when, while, before, after, until**.

- В придаточных предложениях времени будущее время не употребляется! В отношении будущего употребляется настоящее простое или настоящее совершенное.

Don't forget to lock the door **when** you **leave**. — Когда будешь уходить, не забудь замкнуть дверь.

When I **get** home, I'll call you. — Когда приду домой, позвоню тебе.

- Если придаточное предложение стоит перед главным, оно отделяется запятой.

While she was hanging out the washing, it started raining. — В то время как она вешала постиранное бельё, начался дождь.

ПРИДАТОЧНЫЕ ЦЕЛИ

Придаточные предложения цели вводятся

- инфинитивом с частицей **to**:

He's going to the supermarket **to buy** some milk. — Он идёт в супермаркет, чтобы купить молока.

- сочетанием **in order to**:

She went to the bank **in order to** apply for a loan. — Она ходила в банк, чтобы взять кредит.

I must ring my lawyer **in order to** make an appointment. — Мне надо позвонить моему адвокату, чтобы договориться о встрече.

- конструкцией **so that + can/will** (в отношении настоящего и будущего). **Can** и **will** употребляются, если глагол в главном предложении стоит в настоящем или будущем времени:

He lives in the countryside **so that he can** watch the birds and wildlife. — Он живёт за городом, чтобы иметь возможность наблюдать за птицами и дикой природой.

- конструкцией **so that + could/would** (в отношении прошлого). **Could** и **would** употребляются, если глагол в главном предложении стоит в прошедшем времени:

They took sandwiches with them, **so that they wouldn't** need to buy food. — Они взяли с собой бутерброды, чтобы им не пришлось покупать еды.

- конструкцией **in case (+ настоящее время)** (в отношении настоящего и будущего). С **in case** никогда не употребляется **will**:

Don't go out tonight, **in case** it rains. — Не ходи сегодня вечером никуда, вдруг пойдёт дождь.

- конструкции **in case (+ прошедшее время)** (в отношении прошлого):

She wrote down my phone number **in case** she needed to call me. — Она записала мой номер телефона, на тот случай если нужно будет мне позвонить.

ПРИДАТОЧНЫЕ СЛЕДСТВИЯ

Придаточные предложения следствия употребляются, чтобы описать результат чего-либо. Они присоединяются к главному предложению при помощи

- конструкции **such a(n) + (прилагательное) + исчисляемое существительное (+that)**:

It was **such a** great party **that** we'll never forget it. — Это был такой грандиозный праздник, что мы никогда не забудем его.

- конструкции **so + прилагательное/наречие (+that)**:

I'm **so tired that** I could fall asleep standing up. — Я так устал, что мог бы заснуть стоя.

She was speaking **so loudly that** nobody could concentrate. — Она говорила так громко, что никто не мог сосредоточиться.



УЧИМ СЛОВА

admire	[əd'maɪə]	восхищаться
ballet dancer	['bæleɪ,dɑ:nsə]	артист(ка) балета; танцовщик; балерина
band	[bænd]	оркестр
bird	[bɜ:d]	птица
competition	[kəmpe'tɪʃn]	конкурс, соревнование

concentrate	[ˈkɒnsəntreɪt]	концентрировать(ся), собирать(ся)
fall asleep	[ˈfɔːləˈsliːp]	заснуть
firefighter	[ˈfaɪəfaɪtə]	пожарный
glove	[glʌv]	перчатка
grandparents	[ˌgrændˈpeərənts]	бабушка и дедушка
hairdresser	[ˈheəˈdresə]	парикмахер
hose	[həʊz]	шланг
in advance	[ɪnədˈvɑːns]	вперёд, заданное
muddy	[ˈmʌdi]	грязный
musician	[mjʊˈzɪʃn]	музыкант
put out	[pʊtˈaʊt]	гасить
sandwich	[ˈsænwɪdʒ]	бутерброд, сэндвич
trousers	[ˈtraʊzəz]	брюки
weight	[weɪt]	вес
wildlife	[ˈwaɪldlaɪf]	живая природа

УПРАЖНЕНИЯ

201. Выберите в скобках нужное слово.

1. A hose is something (which/whose) a firefighter uses to put out fires.
2. An architect is someone (who/which) designs buildings.
3. John is the boy (who's/whose) brother is in my class.
4. That's the house (which/who) was broken in last night.
5. Tara is the girl (which/who) is going to France this summer.
6. Simon is the man (who/whose) car is outside.
7. An axe is a tool (which/who) is used for chopping wood.
8. Mr Jones is the man (who's/whose) sister is on TV now.
9. Claire is the woman (whose/who) works in my office.

10. A vacuum cleaner is something (that/whose) is used for cleaning carpets.

11. My car (that/which/who) I bought last week is secondhand.

12. The woman (whom/that/who) he is speaking to is my boss.

13. James (who/that/which) is Canadian is a freelance writer.

14. Cindy (whose/which) grandparents live opposite me is moving to France.

15. The chair (whom/that/which) he is sitting on is an antique.

16. The band (that/whom/whose) CD is playing now are very famous.

17. The people (that/whom/who) I met last night are doctors.

18. This blouse (which/that) used to be my favourite is too small for me now.

19. Simon (that/which/who) works with my brother is getting married.

20. The man (which/whose/that) daughter is on TV is an artist.

202. Сделайте из простых предложений сложноподчинённые, используя слова *although, even though, however*.

1. I ordered a vegetarian lasagne. There was meat in it.

2. The watch was brand-new. It stopped working after two hours.

3. He booked a single room. The hotel charged him for a double.

4. The staff were at fault. They did not apologise.

5. She paid for three chairs. The company only delivered two.

6. The brochure claimed the hotel was on the beach. The beach was twenty-minutes' walk away.

7. The glass was dirty. The waiter refused to replace it.

8. We booked in advance. The hotel had no record of our reservation.

203. Вставьте *to, so that, in case*.

1. Take an umbrella ... it rains.

2. He wanted to save money ... he could go on a skiing holiday next winter.

3. He gave me his telephone number ... I needed to call him later.

4. Please take your muddy boots off ... you don't leave marks on the clean floor.
5. In my country, students have to pass a difficult exam ... get into university.
6. He brought a sandwich ... he got hungry.
7. I'll give you my phone number ... you need some information.
8. He speaks French ... they can understand him.
9. She studied hard ... she could go to university.
10. They caught a taxi ... go to the station.
11. Shall we book a table ... the restaurant is busy?
12. My mother takes me to piano lessons ... I can become a musician.
13. I'll take my gloves with me ... my hands get cold.
14. Richard is saving money ... go on holiday.
15. I'll give you my email ... you can write to me.

204. Вставьте *so, such, such a(n)*.

1. I am ... tired of the long drive to work every day that I wish I could just stay at home.
2. I had ... awful headache that I spent the day in bed.
3. Katie had ... little money that she didn't go on holiday.
4. The film was ... funny that I laughed all the way through.
5. He is ... good tennis player that no one can beat him.
6. The book was ... exciting that he couldn't put it down.
7. She has ... pretty eyes that everyone admires them.
8. Ann has put on ... lot of weight that she can't get into her trousers.
9. You talk ... fast that I can't understand you.
10. He is ... interesting person that I can talk to him for hours.

205. Переведите на английский язык.

1. Я был так счастлив, что заплакал.
2. Был такой хороший день, что мы пошли купаться.
3. Это был такой трудный тест, что много студентов не справились.

4. Она такой милый ребёнок, что все любят её.
5. Он такой симпатичный, что мог бы стать актёром.
6. Было так холодно, что река замёрзла.
7. Фильм такой интересный, что я хочу посмотреть его ещё раз.
8. Книга была такая сложная, что я ничего не понял.
9. Был такой отличный спектакль, что я посмотрел дважды.
10. Был такой сильный дождь, что мы остались дома.
11. Он не может играть в субботу в футбол, потому что сломал ногу.
12. Я не мог пойти на концерт, так как истратил все деньги.
13. Мы отложим собрание, так как Мартин на этой неделе в отъезде.
14. Сара не могла воспользоваться компьютером из-за неполадок с электричеством.
15. Из-за сильного тумана все рейсы отменили.

ПРАВИЛО СОГЛАСОВАНИЯ ВРЕМЁН

В сложноподчинённых предложениях в изъяснительных придаточных действует определённая **последовательность времён**.

Если в главном предложении глагол стоит в прошедшем времени, в придаточном настоящее и будущее время заменяются одним из прошедших времён.

Вот как работает правило согласования времён:

Действие	Главное предложение	Придаточное предложение
действия в главном и придаточном происходят одновременно	прошедшее простое или прошедшее продолженное	прошедшее простое или прошедшее продолженное
действие в придаточном предшествует действию в главном	прошедшее простое или прошедшее продолженное	прошедшее совершенное
действие в придаточном является будущим по отношению к действию в главном	прошедшее простое или прошедшее продолженное	будущее-в-прошедшем

Будущее-в-прошедшем употребляется для описания будущего действия с точки зрения прошедшего времени. То есть, если в главном предложении сказуемое в настоящем времени, а в придаточном будущее время с **will**, то если в главном предложении сказуемое в прошедшем времени, сказуемое в придаточном будет с **would**. Вспомогательный глагол для будущего времени **will** меняется на **would**. Это и называется будущее-в-прошедшем.

КОСВЕННАЯ РЕЧЬ

Косвенная речь — это передача чужих слов, передача смысла сказанного другим человеком, но необязательно точными словами. На письме косвенная речь выглядит как сложноподчинённое предложение. Кавычки в косвенной речи не употребляются.

Косвенная речь вводится следующими глаголами: **say, tell, suggest** и др. После вводных глаголов следует союз **that**, который можно опустить.

❑ В косвенной речи личные и притяжательные местоимения изменяются в соответствии со смыслом высказывания.

Mary said, 'I'm painting my bedroom.' → Mary said (that) **she** was painting **her** bedroom.

Мэри сказала: «Я крашу свою спальню». → Мэри сказала, что она красит свою спальню.

❑ Вот как меняется время в придаточном предложении при переводе прямой речи в косвенную:

Время в прямой речи	Время в косвенной речи
Настоящее простое	Прошедшее простое
'I want to buy a new car,' he said. «Я хочу купить новый автомобиль», — сказал он.	He said (that) he wanted to buy a new car. Он сказал, что хочет купить новый автомобиль.
Настоящее продолженное	Прошедшее продолженное
'She is sleeping ,' he said. «Она спит», — сказал он.	He said (that) she was sleeping . Он сказал, что она спит.
Настоящее совершенное	Прошедшее совершенное
'I've finished my homework,' he said. «Я сделал уроки», — сказал он.	He said (that) he had finished his homework. Он сказал, что сделал уроки.

Время в прямой речи	Время в косвенной речи
Прошедшее простое	Прошедшее совершенное
'I bought a CD player,' he said. «Я купил CD-плеер», — сказал он.	He said (that) he had bought a CD player. Он сказал, что купил CD-плеер.
Будущее	Будущее-в-прошедшем
'I'll call you tomorrow,' he said. «Я завтра тебе позвоню», — сказал он.	He said (that) he would call me the next day. Он сказал, что позвонит мне на следующий день.

□ Вместе с грамматическими временами изменяются и некоторые глаголы и обстоятельства времени:

now → then, at that time

today, tonight → that day, that night

yesterday → the day before, the previous day

tomorrow → the next/following day

this week → that week

last week → the week before, the previous week

next week → the week after, the following week

ago → before

here → there

come → go

□ Если глагол, вводящий прямую речь, стоит в настоящем или настоящем совершенном времени, то в косвенной речи время такое же, как и в прямой.

'I always **walk** to work,' **says** Jack. — «Я всегда хожу на работу пешком», — говорит Джек.

Jack **says** (that) he always **walks** to work. — Джек говорит, что всегда ходит на работу пешком.

□ Если чьи-то слова передают почти сразу же, как они были сказаны, время в косвенной речи можно менять, но можно и оставить то, что было в прямой речи.

Прямая речь:	'I'm flying to Milan tomorrow,' Tom said.
Косвенная речь:	Tom said (that) he is flying/was flying to Milan tomorrow.

□ Глаголы **to say** и **to tell** употребляются в предложениях с прямой и с косвенной речью.

tell + существительное/местоимение

в косвенном падеже

She **told us** (that) Mr Smith was busy. — Она сказала нам, что мистер Смит занят.

He **told the teacher** (that) he hadn't done his homework. — Он сказал учителю, что не сделал домашнее задание.

say + to + существительное/местоимение

в косвенном падеже

She **said to me** that she wanted to go to bed early. — Она сказала мне, что хочет лечь спать пораньше.

say (that)

She **said** (that) she wanted to go to bed early. — Она сказала, что хочет лечь спать пораньше.

С глаголом **to say** говорят: good morning/afternoon, something/nothing, so, a few words

С глаголом **to tell** говорят: the truth, the difference, a lie, smb one's name, smb a secret, smb the way to..., smb a story, one from another, the time, one's fortune

□ Для перевода в косвенную речь *приказов, предложений, просьб, требований* используют глаголы **to ask, to tell, to suggest** и др.

Tom said, 'I want you to keep quiet.' → Tom **asked us to keep** quiet.

Том сказал: «Я хочу, чтобы вы успокоились». — Том попросил нас успокоиться.

'Sit down,' he said. → He **told us to sit** down.

«Садитесь», — сказал он. — Он сказал нам сесть.

'Can you come back later?' I asked. → I **asked them to come** back later.

«Вы можете прийти позже?» — спросил я. — Я попросил их прийти позже.

'We should buy him a birthday present,' said Julia. → Julia **suggested buying** him a birthday present.

«Нам надо купить ему подарок на день рождения», — сказала Джулия. — Джулия предложила купить ему подарок на день рождения.

□ Чтобы перевести из прямой речи в косвенную *вопрос*, используются глаголы **to ask, to wonder, to enquire/inquire, to want to know** и др. В косвенном вопросе прямой порядок слов и вопросительный знак не употребляется.

♦ Если вопрос в прямой речи начинается с вопросительного слова (who, what, how и т. д.), оно же сохраняется в косвенном вопросе: He said, '**How old** is John?' → He asked me **how old** John was. — Он спросил: «Сколько лет Джону?» — Он спросил у меня, сколько Джону лет.

♦ Если вопрос в прямой речи начинается с вспомогательного глагола, в косвенном вопросе употребляется союзы **if** или **whether**, которые соответствуют русской частице *ли*:

He said, '**Did** you go swimming this morning?' → He asked her **if** she had gone swimming that morning. — Он спросил: «Ты хо-

дила плавать утром?» — Он спросил её, ходила ли она плавать утром.



УЧИМ СЛОВА

airport	[ˈeəpɔ:t]	аэропорт
attend	[əˈtend]	посещать; присутствовать
barbecue	[ˈbɑ:bɪkjʊ:]	барбекю
campus	[ˈkæmpəs]	студенческое общежитие, студенческий городок
chess	[tʃes]	шахматы
collect	[kəˈlekt]	собирать
describe	[dɪˈskraɪb]	описывать
equipment	[ˈɪkwɪpmənt]	оборудование, снаряжение
first aid	[ˌfɜːstˈeɪd]	первая помощь
follow	[ˈfɒləʊ]	следовать
following	[ˈfɒləʊɪŋ]	следующий
go shopping	[gəʊˈʃɒpɪŋ]	идти за покупками
PE (physical education)	[ˌpiːˈiː]	физкультура (в школе)
previous	[ˈpriːviəs]	предыдущий
secondary school	[ˌsekndəriˈsku:l]	средняя школа
shop	[ʃɒp]	магазин
wonder	[ˈwʌndə]	интересоваться, хотеть узнать, задавать вопрос

УПРАЖНЕНИЯ

206. Переведите прямую речь в косвенную.

1. "My mother asked me to drive her to the airport," Mary said.

2. Karen and Mark said, "We're having a barbecue next Sunday in our garden."
3. The twins said, "We want you to teach us how to play chess."
4. He said, "I collect warm clothes for them."
5. "I've met lots of interesting people," Pete said.
6. Anne said, "I want to know what I can do to help."
7. She said, "We're opening a new shop next month."
8. "I like helping people in need," he said.
9. He told me, "I'm an engineer."
10. She says, "I couldn't tell the difference between them."
11. Jeff said to me, "I worked in Paris."
12. Tim told us, "I am visiting some friends of mine."
13. "We're going shopping," he said.

207. Преобразуйте прямые вопросы в косвенные.

1. Do you live in this district?
2. How long have you been teaching PE?
3. Have you taught in a secondary school before?
4. Why did you leave your last job?
5. Would you be willing to work some evenings and weekends?
6. Do you have any first aid training?
7. Can I pay by credit card?
8. Are meals included in the price?
9. Can I bring my dog?
10. Will I be able to get vegetarian meals?
11. Do I have to bring my own sports equipment?
12. Will there be instructors to help with each sport?
13. Why do you want to attend the university?
14. Why do you want to study Engineering?
15. Do you think you will be able to cope with all the work?
16. Do you live with your parents?

17. Are you planning to live on or off campus?
18. How long have you been studying English?
19. How are you going to pay for your studies?
20. How would you describe yourself?

УСЛОВНЫЕ ПРЕДЛОЖЕНИЯ

Условные предложения употребляют, когда говорят о возможной ситуации в настоящем или будущем, когда дают совет, выражают сожаление, совет или упрёк.

Условные предложения считают темой не простой. Трудность состоит в правильном выборе временных форм. Здесь мы предлагаем чёткие схемы времён для каждого типа такого предложения, заучите схемы, уясните их для себя, практикуйтесь устно и письменно, и вы начнёте пользоваться условным наклонением на английском языке так же легко и незаметно, как вы делаете это, говоря на русском языке.

□ Условное предложение состоит из двух частей – главного предложения и придаточного предложения условия, которое может стоять перед главным или после него.

□ Придаточное предложение чаще всего присоединяется к главному при помощи союза **if** – если. В придаточных условия глагол **to be** для всех лиц имеет одну форму – **were**.

□ В целом условные предложения делятся на предложения **реального условия** и **нереального условия**. Более детально их можно разделить на 4 типа.

Тип 0

главное предложение

if-придаточное

настоящее простое

if + настоящее простое

- Предложения Типа 0 выражают **общеизвестную истину, закон природы**, то, что всегда происходит в результате чего-либо.

If you **leave** metal out in the rain, it **gets** rusty. — Если оставить металлический предмет под дождём, он покроется ржавчиной.

If you **mix** red and yellow paint, you **make** orange paint. — Если смешать красную и жёлтую краску, получится оранжевая.

If you **boil** water, it **becomes** steam. — Если кипятить воду, она превратится/превращается в пар.

If I **watch** too much television, I **get** a headache. — Если я много смотрю телевизор, у меня начинается головная боль.

- В предложениях этого типа вместо **if** можно употреблять **when**.

If/When it rains, we don't go outside. — Если/Когда идёт дождь, мы не идём на улицу.

Тип 1

главное предложение	if-придаточное
будущее простое	if +
повелительное наклонение	настоящее простое
can/must/may... + инфинитив	

- Предложения Типа 1 описывают *реальную* или очень *возможную ситуацию* в настоящем и будущем.

- Вместо **if...not** можно употреблять **unless** (пока не) в придаточном предложении. С **unless** глагол всегда употребляется в утвердительной форме.

I **can't help** you if you **don't tell** me what's wrong. — Я не смогу тебе помочь, если ты не скажешь, что случилось.

I **can't help** you **unless** you **tell** me what's wrong. — Я не смогу тебе помочь, пока ты не скажешь, что случилось.

Unless you **come** now, I'm **going** to leave without you. — Если ты не придёшь сейчас, я уйду без тебя.

If we **miss** the last bus, we'll have to walk home. — Если мы пропустим последний автобус, нам придётся пойти домой пешком.

Тип 2

главное предложение	if-придаточное
would/could/might... + инфинитив	if + прошедшее простое

- Предложения Типа 2 употребляют, когда говорят о *воображаемой ситуации* по сравнению с фактами **в настоящем**.

If he **worked** harder, he **could finish** earlier. — Если бы он работал упорнее, он бы закончил раньше.

If I **didn't feel** so tired, I **would go** with you. — Если бы я так не устал, я бы пошёл с тобой.

If I **saw** somebody stealing money, I'd **call** the police. — Если бы я увидел, что кто-то украл деньги, я бы вызвал полицию.

If you **broke** someone's window, you **would pay** for it. — Если бы ты разбил чье-то окно, ты бы заплатил за это.

If I **were** in his circumstances, I **would do** the same thing. — На его месте я бы сделал то же самое.

- Предложения этого типа также выражают *совет*.

If I **were** you, I **would call** the police. — На твоём месте я бы вызвал полицию.

Тип 3

главное предложение	if-придаточное
would/could/might have + причастие прошедшего времени	if + прошедшее совершенное

- Предложения Типа 3 описывают *воображаемую ситуацию в прошлом*.

If she **had not married**, she **would probably have become** something special in her field. — Если бы она не вышла замуж, возможно, она бы добилась чего-нибудь значительного в своей области.

If I **had known** who he was, I **wouldn't have spoken** to him like that. — Если бы я знал, кто он, я бы с ним так не разговаривал.

- Также они выражают **упрёк** или **критику**.

If he **had called** us, we **would have met** him at the station. — Если бы он позвонил нам, мы бы встретили его на вокзале.

If he **had realized** that, he **would have run** away. — Если бы он осознал это, он бы убежал.

УЧИМ СЛОВА

cash	[kæʃ]	наличные деньги
choice	[tʃɔɪs]	выбор
cope	[kəʊp]	справляться
credit card	['kredɪtkɑ:d]	кредитная карта
decision	[dɪ'sɪʒn]	решение
difficulties	['dɪfɪkəltɪz]	трудности
driving licence	['draɪvɪŋ,laɪsəns]	водительское удостоверение
exotic	[ɪg'zɒtɪk]	экзотический
fail	[feɪl]	потерпеть неудачу; fail exams провалить экзамены
field	[fi:ld]	поле, поле деятельности
fun	[fʌn]	развлечение, забава; to have fun развлекаться
hard	[hɑ:d]	упорно
hometown	[,həʊm'taʊn]	родной город, город, где жи- вёшь
invent	[ɪn'vent]	изобретать
matter	['mætə]	дело
message	['mesɪdʒ]	сообщение
mix	[mɪks]	смешивать
organized	['ɔ:gənaɪzd]	организованный
problem	['prɒbləm]	проблема, задача

punish	[ˈpʌnɪʃ]	наказывать
rent	[rent]	снимать (<i>жильё и т. п.</i>)
revise	[rɪˈvaɪz]	исправлять; пересматривать; повторять (<i>учебный материал</i>)
rusty	[ˈrʌstɪ]	ржавый
smart	[smɑ:t]	умный
special	[ˈspeʃəl]	специальный, особый
unhappy	[ʌnˈhæpi]	несчастный
wrong	[rɒŋ]	неправильный; что-то неправильное, плохой поступок



ЧИТАЕМ ДИАЛОГИ!

Kate: I don't believe it! Look at my credit card bill!

Steve: Good grief, Kate! What did you buy?

Kate: That's the problem. I don't remember. Oh, I wish credit cards had never been invented.

Steve: Why?

Kate: Well, they make it so easy to spend money.

Steve: Oh, Kate! How will you cope in the future?

Kate: What do you mean?

Steve: Well, soon we'll all have smart cards. All our shopping will be done by computer and we won't use cash at all.

Kate: Oh no! If that happens, I'll be broke!

Steve: Well, if you were more organized, you wouldn't have a problem. If you'd kept a list of everything you bought, your bill wouldn't have come as such a shock.

Kate: Yes, you're right. If only it was as easy as it sounds.

Angela: You look unhappy, Jill. What's the matter?

Jill: Well, I'm starting university next year and I have some difficult choices to make. The first decision is where to study. If I

go to university in my hometown, I'll stay with my parents, but if I study in London, I'll rent a flat with my friend Lucy. I'll save more money if I live at home with my parents, but Lucy says we'll have more fun if we get a flat together in London.

Angela: So you have to decide what's more important for you.

Jill: Well, another problem is, Lucy is a good friend, but she's not a very good student and she won't pass her exams if she doesn't revise a lot. If she fails her exams, she won't go to university at all and then I'll be on my own in London.

Angela: Hm... Do you really want to go to university and live with someone who is not a good student? Think about it carefully.

УПРАЖНЕНИЯ

208. Составьте предложения с условными придаточными.

1. mix blue and yellow paint → make green paint
2. not go to bed early → be tired in the morning
3. freeze water → become ice
4. miss the train → be late for work
5. not eat breakfast → be hungry later
6. put salt in coffee → taste awful
7. not water plants → die
8. go to party → have fun
9. leave ice cream in the sun → melt
10. not study hard → not pass your exams

209. Поставьте глаголы в скобках в правильное время.

1. If you (cut down on) sweets, you'll lose weight.
2. If you (pour) water on a fire, the fire goes out.
3. If you add sugar to your coffee, you (make) it sweet.
4. If Clare is late, we (not/wait) for her.

5. If she (not/do) her homework, the teacher will be angry.
6. If he touches the oven, he (burn) himself.
7. If you heat metal, it (become) liquid.
8. If I (have) some free time, I'll drop by.
9. If he gets the job, he (be) very happy.
10. If I (see) Paul, I'll give him the book.

210. Вставьте *if, when, unless*.

1. ... you finish your homework, you can't go to the party.
2. ... you don't run, you will miss the bus.
3. ... you are ready to leave, call me.
4. ... it stops raining, we won't go for a walk.
5. ... you eat your dinner, you can have some cake.
6. ... he comes soon, we will have to leave without him.
7. ... you finish the report, give it to the manager.
8. ... you like this soup, you can have some more.
9. ... you leave the house, lock the door.
10. ... we save some money, we can't go on holiday this year.

211. Выберите из вариантов в скобках правильный.

1. You will not be allowed into the building (unless/if) you don't have a security pass.
2. (If/Provided) that you book your flight early, you will get a seat.
3. (As long/If) as you follow the instructions carefully, you won't have any difficulties.
4. (If/Unless) you meet Darren, give him my regards.
5. You can't enter the country (providing/unless) you have a passport.
6. You can hire a car in France (if/as long) you have a driving licence and you're over 23.
7. If you go to San Francisco, you (will see/would see) the Golden Gate Bridge.
8. If you heat butter, it (melts/will melt).

9. If we had practised more, we (could win/could have won) the competition.
10. If you (will mix/mix) red and yellow, you get orange.
11. If Nina (had come/came) earlier, we would have gone shopping.
12. If Jane (will call/calls), take a message.
13. If I had the time, I (would join/will join) a gym.
14. Unless the weather (doesn't improve/improves), we'll have to cancel the picnic.

212. Поставьте глаголы в скобках в нужное время.

1. Hello, Miss Green. I'm Tom's mother. How's he doing with his homework? — Not very well, I'm afraid. If I (be) you, I (offer) to help him.
2. Was Ann punished by her teacher? — Yes, she was. If she (not be) so rudely, she (not be) punished.
3. Where (you/choose) to go if you (have) some time off? — Well, probably to some exotic country, I suppose.
4. Could you please do me a favour? — If I (have) the time, I (do) anything for you, but right now I'm terribly busy.
5. Did you pass your Maths test, then? — No, I didn't. If I (study) harder I (not fail), but unfortunately I did.
6. Have you told Martha what happened? — No, not really. If I (tell) her the truth, she (be) furious.
7. Why didn't Carol come to the party? — Well, she (come) if you (invite) her.
8. I have a really bad toothache. — If I (be) you, I (see) a dentist.
9. Why don't you come out with us tonight? — Well, if I (finish) my project early, I (give) you a call.
10. I can't believe you're late again! — I'm really sorry. If I (not/get stuck) in traffic, I (be) on time.
11. Mr Ford, how do I make pink paint? — Well, if you (mix) white and red, you (get) pink.
12. What should we do, Tommy? — I'm not sure. If Dad (be) here, he (know) what to do.
13. Why didn't you tell me that Jenny is back from Rome? — Because I didn't know! If I (see) her, I (tell) you!

УПОТРЕБЛЕНИЕ ГЛАГОЛА TO WISH

Глагол **to wish** (желать) употребляют для выражения желания, граничащего с сожалением, что чего-то хотелось бы, но этого нет. На русский язык предложения с **wish** так и переводятся – *я хотел бы, хотелось бы, вот бы, если бы только*. Как правило, после глагола **to wish** следует придаточное предложение.

I **wish** I **lived** nearer London. — Мне бы хотелось жить поближе к Лондону.

They never have enough resources and they **wish** they **had** more. — У них никогда не было достаточно ресурсов, но им хочется, чтобы ресурсов было больше.

В придаточном предложении не употребляется настоящее время, а только *прошедшие времена*.

I **wish** I **had** more time for it. — Мне бы хотелось иметь побольше времени для этого.

I **wish** I **had** asked her more about her stage career. — Мне бы хотелось, чтобы я побольше расспросил её о её сценической карьере.

I envy you. I **wish** I **was going** away too. — Я завидую тебе. Мне бы тоже хотелось уехать.

The inspector **wished** he **carried** a gun. — Инспектору хотелось бы, чтобы у него было оружие.

He **wished** he **had** phoned for a cab. — Ему хотелось бы, чтобы он вызвал такси.

В придаточном предложении можно употреблять вместо **was** – **were**. Употребление **were** звучит довольно официально в британском варианте английского языка.

Sometimes, I **wish** I **was** back in Africa. — Иногда мне хочется, чтобы я был по-прежнему в Африке.

I often **wish** I **were** really wealthy. — Мне часто хочется, чтобы я был по-настоящему богат.

He **wished** it **was** time for her to return. — Ему хотелось, чтобы она уже вернулась.

My sister occasionally **wished** that she **were** a boy. — Моей сестре время от времени хотелось, чтобы она была мальчиком.

В придаточных предложениях можно употреблять глагол **could**.

I **wish** I **could** paint. — Мне хотелось бы, чтобы я умел рисовать.

He **wished** he **could** believe her. — Ему хотелось, чтобы он мог верить ей.

Если хотят, чтобы что-то случилось или произошло, и сердятся, раздражаются и чувствуют разочарование, из-за того что так ничего и не происходит, употребляют **would**.

I **wish** he **would** come! — Я хочу, чтобы он уже пришёл!

I **wish** she **would** explain it to me. — Я хочу, чтобы она объяснила это мне.

I **wish** you **would** try to understand. — Мне хотелось бы, чтобы вы попытались понять.

Если высказывается желание относительно будущего, употребляется глагол **to hope**:

I hope I'll see you before you go. — Надеюсь увидеть вас, до того как вы уйдёте.

I hope you like this village. — Надеюсь, вам понравится эта деревня.

Для выражения желания наряду с **wish** употребляют **if only**. **If only** звучит более выразительно.

Запомните:

- **wish/if only + прошедшее простое время** употребляется относительно настоящего:

I wish/If only I had a pet. — Мне бы хотелось иметь домашнего питомца./Если бы у меня был домашний питомец. (*но у меня его нет*)

• **wish/if only + прошедшее совершенное время** выражает сожаление по поводу чего-л, произошедшего или не произошедшего в прошлом:

I wish I hadn't spoken so rudely. — Мне хотелось бы, чтобы я не говорил так грубо. (*но я говорил грубо*)

If only I had sent her a card. — Если бы только я послал ей открытку. (*но я не послал*)

УЧИМ СЛОВА

career	[kə'riə]	карьера
carry	['kæri]	нести
convenient	[kən'vi:niənt]	удобный
course	[kɔ:s]	учебный курс
gun	[gʌn]	оружие
jealous	['dʒeləs]	ревнивый
occasionally	[ə'keɪznəli]	случайно, время от времени
resources	[rɪ'sɔ:sɪz]	ресурсы
rude	[ru:d]	грубый
rudely	['ru:dlɪ]	грубо
stage	[steɪdʒ]	сцена
take	[teɪk]	разг. понимать; I take it я так понимаю, что
wealthy	['welθɪ]	состоятельный



ЧИТАЕМ ДИАЛОГ!

Donna: You look happy, Carl! I take it you got the job?

Carl: Yes! I start on Monday. Isn't it wonderful?

Donna: It's great! So, tell me about it. What hours do you have to work?

Carl: Well, that's really up to me. You see, I'll be working from home most of the time.

Donna: Really? I'm so jealous of you!

Carl: Yes, it's very convenient. The company is giving me a new computer so we can have conferences and meetings on the Internet. I can send them my work over the Internet, too, so I'll hardly have to go into office at all.

Donna: Wow! I wish I had a job like that!

Carl: Well, if you'd taken that Information Technology course, you could easily have got a better job.

Donna: I know. Perhaps I should take the course now.

Carl: Why not? It's never too late.

ПОЛЕЗНЫЕ ФРАЗЫ И ВЫРАЖЕНИЯ

ВЫРАЖЕНИЕ МНЕНИЯ

I believe/think/feel (that)... — Я думаю, что...

I really believe (that)... — Я действительно считаю, что...

In my opinion/view, .../To my mind,... — С моей точки зрения.../По моему мнению...

The way I see it, ... — Как мне кажется...

It seems/appears to me (that)... — Мне кажется, что...

My opinion is that... — Моё мнение, что...

As far as I am concerned, ... — Что касается меня...

Personally, ... — Лично я считаю...

СОГЛАСИЕ С ЧЬИМ-Л МНЕНИЕМ

I (completely) agree that/with... — Совершенно согласен, что...

I couldn't agree more that/with... — Совершенно согласен, что...

That's fine with me. — Мне это подходит./Согласен.

I think so too. — Я тоже так думаю.

НЕСОГЛАСИЕ

I disagree that/with.../I don't agree that/with... — Я не согласен, что...

I am totally against... — Я совершенно против...

I see what you mean, but... — Я понимаю, что вы имеете в виду, но...

I see your point, but... — Я вас понимаю, но...

I'm afraid I can't agree with... — Боюсь, не могу согласиться...

I'm not convinced about... — Не убеждён, что...

I don't think it's the best solution. — Не думаю, что это лучшее решение.

That's true, but... — Верно, но...

I'm not so sure. — Я не уверен.

Oh come on! That's nonsense. — Да ладно! Это чепуха!

ИЗВИНЕНИЕ

Разговорный стиль

I'm really sorry (that)... — Мне жаль, что...

Sorry to bother you. — Не хочется беспокоить тебя.

Sorry I haven't written for so long./Sorry for not writing for so long. — Извините, что долго не писал.

I'm writing to tell you how sorry I am to/about... — Я пишу, чтобы выразить, как мне жаль, что...

It will never happen again. — Это больше не повторится.

Официальный стиль

I apologise for... — Прошу прощения за...

Please accept my apology for... — Пожалуйста, примите мои извинения за...

ВЫРАЖЕНИЕ ПРЕДПОЧТЕНИЯ

I really enjoy/like/love... because... — Я действительно люблю... потому что...

I prefer ... to... — Я предпочитаю ..., а не...

I'd like/I hope to... — Я хотел бы/Надеюсь...

I find... boring/dull. — Я считаю ... скучным.

I don't like/I can't stand/I really hate... — Мне не нравится/Я не выношу/Я ненавижу...

It's not really my thing. — Нет, это не моё.

СОВЕТ

You should/ought to... — Тебе следует...

You'd better... — Ты бы лучше...

If I were you, I would... — На твоём месте я бы...

It might be a good idea (for you) to... — Было бы неплохо для тебя...

Why don't you..? — Почему бы тебе..?

Have you thought of/about..? — Ты не думал о..?

РЕАКЦИЯ НА ЧЕЙ-Л СОВЕТ

Thanks, that's really helpful. — Спасибо, это помогло.

That's great advice. Thanks! — Хороший совет. Спасибо!

I'm not sure that's a good idea. — Не уверен, что это хорошая идея.

ПРИГЛАШЕНИЕ

I'd like to invite you... — Хочу пригласить вас...

I'd like you to come... — Мне бы хотелось, чтобы вы пришли...

Would you like to come to..? — Приходите, пожалуйста, ...

I'm having (a party). — Я устраиваю (вечеринку).

I hope you can make it. — Надеюсь, вы сможете прийти.

Would you like to come? If you want, you can bring a friend. — Сможете прийти? Если сможете, приходите с другом.

You are welcome to... — Вам будут рады...

Join us today! — Приходите к нам сегодня!

Come and meet me... — Приходите ко мне...

Why don't you come..? — Почему бы вам не прийти...?

ПРИГЛАШЕНИЕ К УЧАСТИЮ

Come on, don't be afraid/it's not difficult/it's easy! — Ну давай, не бойся/это не трудно/это легко!

Why don't you come...? — Почему бы тебе не прийти...?

Come and tell us what you think. — Приходи рассказать нам, что ты думаешь.

Come and have fun! — Приходи развлечься!

Don't miss it! — Не пропусти!

ПРОСЬБЫ

Разговорный стиль

Can you..., please?/Could you...? — Не можешь ли...?

Do you think you could...? — Как ты думаешь, ты сможешь...?

Let me know if you can... — Дай мне знать, сможешь ли...?

Could you tell me...? — Можешь мне сказать...?

Официальный стиль

Would it be possible for you to...? — Возможно ли то, что вы..?

I'd be grateful if you could... — Я буду благодарен, если вы сможете...

I wonder if I could ask you to/for... — Могу ли я попросить вас...

I'm writing to ask for your help/advice... — Я пишу, чтобы просить у вас помощи/совета...

I'm writing to enquire about... — Я пишу, чтобы узнать о...

ВЫРАЖЕНИЕ БЛАГОДАРНОСТИ

Разговорный стиль

I'm writing to thank you for... — Я пишу, чтобы поблагодарить за...

Thank you so much. — Спасибо большое.

It was so/really/very kind of you to... — Это было очень любезно с вашей стороны...

Нейтральный стиль

I really appreciate your help. — Я действительно ценю вашу помощь.

Thank you for sending it back to me. — Спасибо за то, что прислали это мне назад.

I am really grateful for your help. — Я очень благодарен вам за вашу помощь.

It's very kind of you. — Это очень любезно с вашей стороны.

ВЫСКАЗЫВАНИЕ ПРЕДЛОЖЕНИЙ

I think I/you/we should (go to)... — Думаю, что мне/вам/нам следует (пойти)...

Perhaps I/you/we could (go to)... — Может быть, я смог бы/вы/мы смогли бы (пойти)...

What do you think about (going to)..? — Как насчёт того чтобы (пойти)..?

What/How about (going to)..? — Как насчёт того чтобы (пойти)..?

Would you like me to..? — Вы хотите, чтобы я..?

Why don't we (go) to..? — Почему бы нам не (пойти)..?

Let's (go to)... — Давай (пойдём)...

Shall we (go to)..? — Пойдём в..?

Do you fancy (going to)..? — Хочешь (пойти)..?

ОТВЕТ НА ПРЕДЛОЖЕНИЕ

That sounds fantastic! — Звучит отлично!

I'd love to go. — Я хотел бы пойти.

Well, it's worth a try. — Ну, стоит попробовать.

I suppose it'll work. — Думаю, получится.

Why not! — Почему бы нет!

ОТКАЗ ОТ ПРЕДЛОЖЕНИЙ

It doesn't sound very good. — Звучит не очень заманчиво.

I don't think I fancy it. — Не думаю, что хочу этого.

(I'm sorry,) I'm not keen on... — (Извини,) я не очень увлекаюсь...

I don't really like... — Мне не очень нравится...

I'd rather (go to)... — Я бы лучше (пошёл)...

I'm not sure about that. — Не уверен, что хочу этого.

Let's (go to) ... instead. — Давай (пойдём)... вместо этого.

I'm sorry, but I can't join you. — Извини, но я не пойду.

I'm not really into... — Мне это не очень интересно.

I've got some doubts about it. — Я сомневаюсь насчёт этого.

I don't see how it could work. — Не понимаю, что получится.

Actually, I would prefer not to. — На самом деле, я предпочёл бы не делать этого.

РАССКАЗЫВАЯ О СОБЫТИИ

It all happened some time ago. — Это случилось некоторое время назад.

It was three years ago. — Это было три года назад.

While I (was playing), ... — Когда я (играл)...

To start with, .../At first... — Вначале/Сначала...

First, ... — Сначала...

Then ... — Потом...

Finally, .../ In the end... — Наконец.../В конце концов...

Suddenly, .../All of a sudden... — Вдруг...

Luckily, ... — К счастью...

Unfortunately, ... — К несчастью...

Fortunately, ... — К счастью...

I was excited/frightened/relieved/surprised/shocked/worried. — Я был взволнован/напуган/вздыхнул с облегчением/удивлён/шокирован/обеспокоен.

It was the best/worst day of my life! — Это был лучший/худший день в моей жизни!

I'll never forget the look on his face! — Никогда не забуду выражение на его лице!

I'll never do it again. — Никогда не сделаю это снова.

СЛУШАЯ ЧЕЙ-Л РАССКАЗ

Really?/Oh dear!/Oh no! — В самом деле?/Боже мой!/О нет!

That sounds amazing/funny/frightening! — Потрясающе!/Забавно!/Ужасно!

What a great story/a nightmare! — Вот это история!/Настоящий кошмар!

What happened? — Что случилось?

What did you do? — И что ты сделал?

СОГЛАСИЕ/НЕСОГЛАСИЕ С СОБЕСЕДНИКОМ

A: I love travelling and meeting new people.

B: Me too.

— Я люблю путешествовать и знакомиться с новыми людьми.

— Я тоже.

A: I don't really like rock or heavy metal.

B: Me neither.

— Мне не очень нравится рок и тяжёлый металл.

— Мне тоже.

A: I'm not very keen on tea.

B: Really? I love it!

— Я не большой любитель чая.

— Да? А я очень люблю.

A: I don't like travelling.

B: Don't you? Oh, I do.

— Я не люблю путешествовать.

— Да? А я люблю.

A: I play the violin.

B: Do you? Right...

— Я играю на скрипке.

— В самом деле? Хорошо...

A: I've got loads of friends and they want to meet you.

B: Really? That's cool!

— У меня масса друзей, и они все хотят познакомиться с тобой.

— Да? Круто!

A: I've just got one sister. She's a model.

B: Is she?

— У меня одна сестра. Она модель.

— Неужели?

A: She's training to be a pilot.

B: Wow, that's interesting!

— Она учится, чтобы стать лётчиком.

— О! Как интересно!

УПОТРЕБЛЕНИЕ СЛОВ И ВЫРАЖЕНИЙ ПО ТЕМАМ

BUSINESS БИЗНЕС

Начинаем бизнес...

set up	launch
an agency	an advertising campaign
a branch	an initiative
a company	an operation
a firm	a product
in business	a programme
an organization	a project
a project	a scheme
a venture	a takeover bid

Мы в бизнесе...

do	make	manage	operate	run
the accounts	an appoint- ment	a business	at full capacity	an airline
business	a bargain	a company	an airline	a bar
the catering	cutbacks	demand	a company	a business
a deal	a deal	the economy	a flight	a campaign
the marketing	an invest- ment	a factory	the railways	a company

do	make	manage	operate	run
the paperwork	a killing	the finances		the economy
some research	a loan	a firm		a factory
the stocktaking	money	the funds		the finances
	a profit	a restaurant		a restaurant
	a transaction	a team		

Дело идёт хорошо...

boost	generate
demand	capital
the economy	cash
employment	demand
production	employment
profits	income
spending	profit
takings	publicity
tourism	revenue
trade	
turnover	

... и не очень хорошо...

a company goes under/goes to the wall

a deal falls apart/falls through

the euro falls to a new low

growth slows
negotiations break down
profits plummet/plunge
recession looms
sales are down
shares plummet/plunge

COLOURS ЦВЕТА

При описании цвета чего-либо употребляют глаголы **to be, to look, to go, to turn**.

The pages of the book **have gone** yellow. — Страницы книги пожелтели.

I've **dyed** the curtains green. — Я выкрасила шторы в зелёный цвет.

Об оттенках можно сказать так:

pale	light	dark	deep	dull
blue	blue	blue	blue	brown
brown	brown	brown	brown	green
green	green	green	orange	red
grey	grey	grey	pink	
orange	pink	pink	purple	
pink	purple	purple	red	
purple	red	red	yellow	
red	yellow			
yellow				

She was wearing a **dark green** skirt. — На ней была тёмно-зелёная юбка.

They chose **deep purple** for the curtains. — Они выбрали для штор густо-лиловый цвет.

light blue eyes — светло-синие/голубые глаза

a **pale yellow** blouse — бледно-жёлтая блузка

The bricks are a **dull red**. — Кирпичи тускло-красного цвета.

Другие выражения:

a shade of (colour)

a beautiful shade of red — красивый оттенок красного

in (colour)

She was dressed all in pink. — Она была вся в розовом.

Have you got this shirt in blue? — У вас эта рубашка голубая?

wear (colour)

I can't wear yellow — it makes my eyes look strange. — Я не ношу жёлтый цвет, он придаёт моим глазам странный оттенок.

(colour) **suits** smb

Orange suits you. — Оранжевый вам к лицу.

bright	brilliant	rich	vivid	warm
blue	blue	blue	blue	brown
green	green	brown	green	orange
orange	orange	green	orange	red
pink	pink	orange	pink	
purple	red	pink	red	
red		red	yellow	
yellow		yellow		

a **bright red** car — ярко-красный автомобиль

The water was a **brilliant blue**. — Вода была ослепительно голубая.

The room was decorated in **rich browns** and **oranges**. — Комната была выдержана в густо-коричневых и оранжевых тонах.

His eyes were a **vivid green**. — У него были живые зелёные глаза.

warm brown eyes — тёплые карие глаза

CLOTHES ОДЕЖДА

Чтобы сказать, что на ком-то какая-то одежда или ювелирные украшения, используют глагол **to wear** или **to have on**.

I'm going **to wear** my little black dress to the party. — На вечеринку я собираюсь надеть маленькое чёрное платье.

He's **got** a very strange hat **on**. — На нём какая-то очень странная шляпа.

Ещё можно употребить **to be dressed in**, если речь идёт о предмете одежды, материале или определённом цвете.

She **was dressed in** jeans/all in black/in green velvet. — Она была в джинсах/вся в чёрном/в зелёном бархате.

pull on	pull up	slip on
boots	jeans	a dressing gown
gloves	knickers	a jacket
a jacket	pants	a pair of smth
a pair of smth	a skirt	a robe
socks	socks	shoes
a sweater	trousers	
tights		
trousers		

slip into	shrug into	throw on
something more comfortable	a coat	a coat
	a jacket	a jacket

She **pulled on** a pair of faded jeans and a sweater. — Она натянула выцветшие джинсы и свитер.

Wait while I **slip into** something more comfortable. — Подожди, я переоденусь во что-нибудь более удобное.

Throwing on his coat, he made for the door. — Набросив пальто, он двинулся к двери.

remove	pull off	pull down
clothes	a coat	knickers
a coat	gloves	pants
glasses	a hat	a skirt
a hat	a jacket	trousers
a jacket	a mask	
a mask	a shirt	
a shirt	shoes	
shoes	socks	

drop	kick off	shrug off
pants	sandals	a coat
trousers	shoes	a jacket

He **removed** his glasses and rubbed the bridge of his nose. — Он снял очки и потёр переносицу.

With a dramatic gesture she **pulled off** her mask. — Она театральным жестом сняла маску.

I **kicked off** my sandals and felt the warm sand slipping between my toes. — Я сбросила сандалии, и мои ноги погрузились в тёплый песок.

Застегнуть одежду...

do up / undo	zip up / unzip
a bra	an anorak
a buckle	a dress
buttons	flies
flies	a jacket
shoelaces	jeans
a zip	a skirt

button up / unbutton	lace up / unlace	fasten / unfasten
a blouse	boots	a belt
a coat	shoes	a buckle
flies	trainers	buttons
a jacket		
a shirt		

His fingers fumbled **to do up** the small buttons on his shirt. — Его пальцы с трудом справлялись с маленькими пуговицами рубашки.

My shoelaces came **undone** and I nearly tripped. — Шнурки на ботинках развязались, и я чуть не упал.

Tom **buttoned** his overcoat up to his neck and raised his collar. — Том наглухо застегнул пальто и поднял воротник.

ILLNESSES БОЛЕЗНИ

Если у кого-то заболевание или недомогание, говорят **to have**.

I'm warning you — I've **got** a bad cold. — Предупреждаю, у меня ужасная простуда.

Have the kids **had** chickenpox yet? — Дети ещё не болели ветрянкой?

Если какое-то заболевание часто случается, говорят **to get**.

He **gets** really bad hay fever every summer. — Каждое лето у него ужасный поллиноз.

В более официальном контексте о более серьёзном заболевании говорят **to suffer from**.

This medicine is often recommended for patients who **suffer from** arthritis. — Этот препарат часто назначают страдающим артритом.

Вот какие глаголы употребляют с названиями разных заболеваний:

catch	develop	come / go down with
chickenpox	Aids	appendicitis
a cold	an allergy (to smth)	bronchitis
a cough	arthritis	chickenpox
flu	cancer	diarrhea
German measles	cataracts	flu
glandular fever	epilepsy	food poisoning
measles	heart/ liver trouble	measles
mumps	high blood pressure	mumps

catch	develop	come / go down with
a stomach bug whooping cough	an infection pneumonia rheumatism	

contract	suffer
Aids cancer conjunctivitis hepatitis HIV meningitis pneumonia	a breakdown a heart attack a stroke

an **attack of** flu/nerves/shingles — вспышка гриппа, нервный приступ, вспышка опоясывающего лишая

an asthma **attack** — приступ астмы

a **bout of** bronchitis/coughing/flu/pneumonia/sickness — приступ бронхита/кашля, вспышка гриппа/пневмонии/болезни

a coughing **fit** — приступ кашля

an epileptic **fit** — припадок эпилепсии

Это серьёзное заболевание?

Нет	Да
a bit of a cold, a cough, an infection	a bad/heavy/nasty cold

Нет	Да
mild depression	a bad/nasty/severe attack of smth, bout of smth
a mild attack of smth, bout of smth	a bad/hacking/racking cough
a mild heart attack, infection	a bad/splitting headache
a slight cold, headache	a massive/serious heart attack, stroke

Какое лечение?

take	be given / be on / take
medicine	antibiotics
pills	drugs
tablets	medication
	painkillers

have / undergo	have / be given	have / be given / undergo
an operation	acupuncture	hypnosis
surgery	an anaesthetic	therapy
a transplant	a blood transfusion	treatment
	an injection	
	a scan	
	an X-ray	

COMPUTERS КОМПЬЮТЕР

Включить компьютер

- **boot up/start up** the **computer**
- **insert** the program **disk/CD-ROM**
- **follow** the set up **instructions**
- **reboot/restart** the **computer**

Создать документ

- **select** the new document **option** from the **pull-down menus** or **click on** the new document **icon**
- **type, edit** and **format** the **document**
- **print out** the **document**
- **save** and **close** the **document**

Вырезать и вставить текст

- **scroll down** the **text** to find the **block** of **text** you want to **move**
- **position** the **cursor** at the beginning of the block of text
- **hold down** the **left mouse button** and **drag** the **mouse** to **highlight** the block of **text**
- **release** the **left mouse button**
- **click on** the **right mouse button** and **select** the cut text **option** from the **pop-up menu**
- **move** the **cursor** to where you want the text to go
- **select** the paste text **option**

Искать в Интернете

- **connect to** the **Internet**
- **type in** the **website address** or **click (on)/follow** a **link**

- **access** the **website**
- **browse/search** the **website** to find the information
- if necessary, **download** the **information**

Запускать одновременно несколько приложений

- **double click on** the different program **icons**
- **move** and **resize** the program **windows** as required
- **click on** a program's **window** to use that program
- when finished, **close** the **windows**

Записать на диск

- **insert** a **blank disk** and **format it** if necessary
- if using an old disk, **wipe** the **disk** or **delete/erase** some of the **files** to **create space**
- **compress/zip** the **file** if it is too large
- **copy/save** the **file** onto the disk
- if necessary, **rename** the backed-up **file**
- **eject/remove/take out** the **disk**

FOOD AND COOKING

ПРОДУКТЫ И ПРИГОТОВЛЕНИЕ ПИЩИ

Описание

- moist, rich, sticky **cake**
- a delicious, rich **dessert**
- a classic, delicious, savoury, tasty **dish**
- a/an appetizing, delicious, excellent, healthy, nourishing, substantial, tasty, wholesome **meal**
- crisp, crunchy, fresh, green **salad**

- creamy, piquant, rich, spicy, sweet and sour, tangy, thick **sauce**
- a healthy, light, quick, savoury, tasty **snack**
- chunky, clear, creamy, hearty, thick, thin **soup**

Количество

- | | |
|----------------------------|-----------------------------|
| • a clove of garlic | • a rasher of bacon |
| • a fillet of fish | • a sprig of parsley |
| • a knob of butter | • a stick of celery |
| • a pinch of salt | • a wedge of lemon |

Подготовка

- sprinkle, top with grated **cheese**
- beat, whisk **eggs**
- clean, fillet, gut, skin **fish**
- chop, cube, dice, marinate, mince, tenderize **meat**
- add, blend, combine, mix, pour in, stir in **ingredients**
- chop, peel **vegetables**

Приготовление

- melt, soften **butter**
- (hard/soft-)boil, fry, poach, scramble **eggs**
- bake, fry, grill, poach, steam **fish**
- brown, soften **onions**
- heat up, simmer **soup**; bring **soup** to the boil
- boil, parboil, steam **vegetables**
- preheat **the oven** to 200°C
- lower, remove the pan from, take the pan off, turn down/up **the heat**

Сервировка

- garnish with **herbs**
- sprinkle with **lemon juice**
- drizzle, pour **oil**
- drain **pasta**
- dress, toss a **salad**
- season (with **salt** and **pepper**) to taste

FRUIT ФРУКТЫ

Выращивание

Pineapples **grow** in tropical climates. — Ананасы растут в тропиках.

We have been **growing** redcurrants for many years. — Мы выращиваем красную смородину уже много лет.

Blackberries **ripen** in the autumn. — Ежевика поспевает осенью.

We haven't **had** any pears yet this year. — В этом году у нас ещё нет груш.

This tree **produces** very sweet plums. — На этом дереве очень сладкие сливы.

She **picked** a ripe apricot and started to eat it. — Она выбрала спелый абрикос и стала его есть.

Growers are expecting a bumper apple **harvest** this year. — Садоводы ожидают в этом году невиданный урожай яблок.

a bumper apple **crop/crop of** apples — небывалый урожай яблок

He's a peach **grower**. — Он выращивает персики.

Растения

- apple, cherry, lemon, lime, mango, mulberry, olive, orange, peach, pear, plum **trees**

- blackcurrant, bramble, gooseberry **bushes**
- banana, strawberry **plants**
- grape **vines**
- raspberry **canes**

Семена

- apple, orange **pips**
- cherry, peach, plum **stones**
- melon **seeds**
- apple **cores**

Цветение

- apple, cherry, lemon, orange **blossom**
- banana, lemon, melon **flowers**

Сады

- apple, cherry **orchards**
- citrus, lemon, olive, orange **groves**
- banana **plantations**

Кожура

- citrus, grapefruit, lemon, orange **peel**
- banana **skin**

MEETINGS СОВЕЩАНИЯ

Перед собранием/совещанием

- **call/convene** the meeting, **invite** people to **attend** the meeting
- **draw up** an **agenda**

- **circulate** the **agenda**
- **postpone, call off/cancel** the meeting

На собраниях/совещаниях

- **chair** the **meeting**
- **keep/take minutes**
- **open** the meeting
- **points/items** on the **agenda**
- **approve/agree** the **minutes** of the previous meeting
- **agree on** the **agenda** for the current meeting
- **add** an **item** to the **agenda**
- **remove** smth **from/take** smth **off/ leave** smth **off** the **agenda**

На собраниях можно

address consider deal with debate discuss look at/into tackle	issues / matters / problems
---	-----------------------------

Если едва касаются какого-то вопроса, говорят **to touch on the issue**. Если уделяют вопросу много времени то говорят:

consider deal with discuss look at	the issue in depth/detail
debate discuss	the issue at length

have	an in-depth discussion about/on the issue
have take	an in-depth look at the issue

На собрании обычно принимают решения **make decisions**.
Присутствующие также могут:

reach	make	agree on	take	adopt
(an) agreement	a proposal	a compromise	a decision	a resolution
a compromise	a recommendation	further action	a vote	
a conclusion				
a consensus				
a decision				

After hours of negotiation, workers and management **reached a compromise**. — После многочасовых переговоров рабочие и администрация пришли к компромиссу.

The environmental commission **made a proposal** for a new park in the city. — Комиссия по охране окружающей среды предложила разбить в городе новый парк.

The shareholders **took a vote** on the proposed merger. — Акционеры провели голосование по предложению об объединении.

Выразить мнение

make	raise	give / state
a point	an issue	your opinion

make	raise	give / state
a proposal	an objection	your view
a suggestion	a point	

May I **make a suggestion** to the chairman of the board? — Мог я обратиться к председателю с предложением?

The workers **raised an objection** to longer working hours. — Рабочие выступили с возражением против увеличения рабочего дня.

He invited the committee members to **give their opinion**. — Он предложил членам комитета высказать своё мнение.

Окончание собрания/совещания

- **adjourn** the **meeting** until a later date

This meeting is adjourned until next week. — Собрание отложили до следующей недели.

- **close** the **meeting**

- **bring** the meeting **to a close**

The chairman brought the meeting to a close by thanking all those who had attended. — Председатель закрыл собрание, поблагодарив всех присутствующих.

- **declare** the meeting **closed**

The High Commissioner for Human Rights declared the meeting closed. — Верховный комиссар по правам человека объявил собрание закрытым.

После собрания/совещания

- **write up** the **minutes**
- **circulate** the **minutes**

MUSIC МУЗЫКА

Исполнение

She **plays** the piano very well. — Она очень хорошо играет на фортепьяно.

I **play** lead guitar in a rock band. — Я играю на гитаре в рок-оркестре.

The oboe **plays** the main theme. — Гобой вёл основную тему.

The trumpets **sounded** to mark the queen's arrival. — Зазвучали трубы, возвещая о прибытии королевы.

- a bass, clarinet, guitar, horn, keyboard, sax, trumpet, viola, etc.
player

- an orchestral **player**

Обучение

My sister is **learning** the French horn. — Моя сестра учится играть на валторне.

I **practise** the clarinet an hour a day. — Я занимаюсь на кларнете по часу в день.

He **studied** piano at the Royal College of Music. — Он учился по классу фортепьяно в Королевском музыкальном колледже.

My father **took up** the trumpet in his retirement. — Мой отец, выйдя на пенсию, начал играть на трубе.

She **dropped/gave up** the violin when she was fifteen. — Она бросила скрипку, когда ей было пятнадцать.

He **teaches** the flute. — Он преподаёт игру на флейте.

- a music, piano, singing **lesson/teacher**
- band, cello, choir **practice**
- an orchestral **rehearsal**

Исполнители

- a concerto, instrumental, violin **soloist**
- a clarinet, jazz **virtuoso**
- a brass, dance, military, rock **band**
- a jazz, string **quartet**
- a pop, rock **group**

• a **solo** album, artist, career, cello, instrument, passage, performance, voice, work

- **unaccompanied** singing, violin
- a bass, saxophone **solo**
- a gala, pop, symphony **concert**
- a concert, gala, virtuoso **performance**
- a live, rock, solo **gig**
- an organ, a piano **recital**

James Levine **conducts** the orchestra of the Metropolitan Opera in New York. — Джеймс Левин руководит оркестром Метрополитен-Опера в Нью-Йорке.

the Scottish Symphony Orchestra, **led** by Elizabeth Leighton — Шотландский симфонический оркестр под руководством Элизабет Лейтон

Предлоги

on (the) (musical instrument)

She sang three songs and I accompanied her on the piano. — Она исполнила три песни, а я аккомпанировал на фортепьяно.

That was Miles Davis on trumpet. — Исполнение на трубе — Майлз Дэвис.

for (the) (musical instrument)

a work for cello, oboe and harpsichord — произведение для виолончели, гобоя и клавесина

SPORT СПОРТ

Когда занимаются спортом, говорят **do sport** или **play sports**.

Do you **do** a lot of **sport**? — Ты много занимаешься спортом?

We **played sports** together when we were kids. — Когда мы были детьми, мы вместе играли в спортивные игры.

do	go	play
aerobics	angling	badminton
athletics	bowling	baseball
gymnastics	cycling	billiards
judo	fishing	bowls
karate	mountaineering	cricket
the high jump	riding	football
the long jump	skateboarding	golf
the pole vault	skating	hockey
weightlifting	skiing	against smb
wrestling	to aerobics, judo, etc. (= to your aerobics, etc. class)	for a team

- defeat, face, outfox, outmanoeuvre, outwit an **opponent**
- be called up to, be dropped from, be left out of, be selected for, join, sign for a **team**
- clinch, defend, retain, win **the title**
- break, set, shatter, smash **the world record**

football

- blast, chip, cross, give away, head, kick, lose, pass, win **the ball**
- score a **goal**
- beat, bring down, foul, get past, mark, tackle an **opponent**
- appeal for, take a **penalty**
- block, crack in, get in, have, parry, save a **shot**

rugby

- pass, retain, win **the ball**
- kick a **goal/penalty**
- win (the ball in) a **lineout/scrum**
- kick for, make **touch**
- convert, go over for, score a **try**

golf

- hit, hook, mishit, overhit, slice, underhit a **drive/shot**
- hit, miss **the fairway/the green**
- hole, miss, sink a **putt**
- end up, finish up, land **in the rough**

tennis

- hit, retrieve, return, run down **the ball**
- face, have, miss, save a **match point**
- lose, play, win a **point/rally**
- drop, hold, return (a) **serve**
- hit, mishit, overhit, slice a **shot**

КЛЮЧИ

УПРАЖНЕНИЕ 109

исчисляемые: orange, leaves, egg, elephant, cups, lemons, doll, biscuit, carrot, ring, box, armchair, plate, chair, cat, dress, watches

неисчисляемые: meat, chocolate, jam, butter, soup, coffee, milk, bread, tea, pepper, money, salt, honey, water, advice

УПРАЖНЕНИЕ 110

1. furniture 2. soup 3. coffee 4. meat 5. chocolate 6. soda 7. bread 8. wood

УПРАЖНЕНИЕ 111

1. Coke — two glasses/bottles/cans of Coke 2. bread — three loaves/slices of bread 3. chocolate — four bars of chocolate 4. water — five glasses/bottles of water 5. cheese — two slices of cheese 6. meat — three slices/kilos of meat 7. wine — eight glasses/bottles of wine 8. salmon — four slices/tins of salmon 9. milk — ten glasses/bottles/cartons of milk 10. soup — four bowls of soup

УПРАЖНЕНИЕ 112

Juice, dogs, girls, boys, schools, bags, men, watches, bridges, wishes, sheep, buses, classes, garages, teeth, kilos, potatoes, tomatoes, pianos, photos, radios, brushes, mice, months, cities, women, houses, drivers, cries, duties, glasses, cakes, boxes, foxes, days, toys, children.

УПРАЖНЕНИЕ 113

Только в единственном: Snow, wood, advice, information, rain, gold, knowledge, money, silver, metal, water, iron.

Только во множественном: Trousers, clothes, scales, scissors, forceps.

УПРАЖНЕНИЕ 114

1. a 2. a 3. a 4. a 5. an 6. an 7. a 8. a 9. a 10. an 11. a 12. an 13. a
14. an 15. an 16. a 17. an 18. an 19. an 20. a 21. a 22. an

УПРАЖНЕНИЕ 115

1. — 2. — 3. — 4. a 5. — 6. — 7. — 8. — 9. a 10. — 11. — 12. a 13. —
14. a 15. a 16. a 17. a bread 18. — 19. an 20. a

УПРАЖНЕНИЕ 116

1. the 2. a 3. the 4. the 5. the 6. the 7. the 8. a 9. a 10. a 11. the 12. a
13. an 14. a 15. an 16. a 17. the 18. a 19. a 20. the

УПРАЖНЕНИЕ 117

1. a 2. a 3. the 4. a 5. a 6. the 7. a 8. — 9. — 10. — 11. the 12. —
13. — 14. the 15. — 16. — 17. — 18. — 19. — 20. —

УПРАЖНЕНИЕ 118

1. he 2. they 3. it 4. she 5. we 6. they 7. he 8. they 9. you 10. she
11. they 12. they 13. they 14. she 15. they 16. it 17. it 18. they 19. they
20. they

УПРАЖНЕНИЕ 119

1. them 2. I 3. She 4. me 5. she 6. us 7. He 8. I 9. him 10. her

УПРАЖНЕНИЕ 120

1. She, them 2. She, us 3. It, him 4. He, them 5. We, you 6. They, her
7. it, you

УПРАЖНЕНИЕ 121

1. Обычно мы употребляем ап перед словом, начинающимся с гласного звука. 2. Дверь холодильника хорошо закрылась? 3. Джо сегодня вечером готовит для меня обед. 4. Картофель нужно варить примерно 20 минут. 5. Количество людей без работы за последние пять лет удвоилось. 6. Врачи посоветовали ему продолжить лечение в течение ещё шести недель. 7. Мы начали собрание с обсуждения бюджета. 8. Брак закончился всего через пять месяцев. 9. Травма закончила его карьеру. 10. Разрешите мне наполнить ваш стакан. 11. Она наполнила миску тёплой водой. 12. Я почти закончил свою работу. 13. Игра закончилась в одиннадцать. 14. Твой английский улучшится с практикой. 15. Вам следует улучшить своё исполнение. 16. Она быстро прошла к двери. 17. Поток машин едва двигался.

УПРАЖНЕНИЕ 122

1. She baked me a cake for my birthday. 2. The bar was slowly filling with people. 3. The box was so heavy I almost dropped it. 4. He dropped a few coins into my hand. 5. The government doubled the tax on alcohol. 6. Their house has doubled in value since they bought it. 7. She turned and smiled. 8. He turned his head and looked at me. 9. It's very thin material that tears easily. 10. Mary tore the letter to pieces. 11. The car stopped at the traffic lights. 12. I stopped a woman and asked her for directions. 13. The ceremony begins at noon. 14. When the water boils, add the rice. 15. How long does it take to boil an egg? 16. After a few days the weather changed. 17. Can you help me change a tyre? 18. The leaves are already starting to change colour. 19. We close the office at noon on Fridays. 20. She looked up briefly, and then continued reading. 21. What's the best way to cook fish? 22. When did you learn to cook? 23. He offered to cook me lunch.

УПРАЖНЕНИЕ 123

1. are 2. are 3. is 4. are 5. is 6. aren't 7. isn't 8. isn't 9. I'm not 10. are 11. is 12. are 13. is 14. Are 15. Are 16. Is 17. is 18. Are 19. is 20. are

УПРАЖНЕНИЕ 124

1. am/'m 2. are/'re 3. is/'s 4. are/'re 5. is/'s 6. is/'s 7. are/'re 8. am/'m 9. is/'s 10. is/'s 11. is/'s 12. am/'m 13. is/'s 14. is/'s 15. is/'s 16. are/'re 17. is/'s

УПРАЖНЕНИЕ 125

1. I don't feel very well. I've got a headache. 2. It's a nice flat but it hasn't got a balcony. 3. Most animals have got four legs. 4. Kat likes animals. She has got a lot of pets. 5. I'm going to call the dentist. I've got a toothache. 6. Granny can't read the letter. She hasn't got her glasses. 7. Sharks have got sharp teeth. 8. We must go to the bank. We haven't got enough money. 9. Has Sally got a hat? 10. Steven hasn't got a bicycle. 11. The table has got four legs. 12. Has the table got three legs? — No, it has got four legs. 13. They have got a white cat. 14. Has the dog got a short tail? — No, it has got a long tail. 15. Mike has got a computer, but he hasn't got a camera. 16. Julie has got an expensive car and Fiona has got a cheap one. 17. Have you got a calculator? — Yes, I have.

УПРАЖНЕНИЕ 126

1. Helen's rabbit 2. Darren's black hair 3. Steve's shoes. 4. Mr Evans's house 5. Toni's hamster 6. my cat's name 7. Melanie's house 8. my father's car 9. The girls' shoes 10. Jill's and Mary's rackets 11. the boy's computer 12. his parents' consent 13. my uncle's and my aunt's houses 14. a week's salary 15. yesterday's newspaper 16. the leg of the table 17. the back of the chair 18. Alan and Jane's car 19. John's parents 20. boxers' black gloves 21. Janet's teddy bear 22. white wall of the house 23. red leaves of the tree

УПРАЖНЕНИЕ 127

1. These are pencils and those are pens. 2. This is a hat and that is a cap. 3. Those are books. 4. This pen is red and that is black. 5. I don't know that boy. 6. That hat is more beautiful than this hat. 7. I like those flowers. 8. That car is more expensive than this one. 9. Those girls laugh. 10. That elephant is bigger than this one. 11. What is this? — This is an umbrella. 12. What are those? — Those are hats. 13. These palms are tall. 14. My brother speaks to those people. 15. Is this book for you? 16. This present is for you and that one is for my brother.

УПРАЖНЕНИЕ 128

1. There are lots of rooms in the hotel. It is very big. 2. There are twenty-five children in my class. 3. Are there any biscuits left? — No,

I'm sorry, I ate them all. 4. It is winter now. There aren't any leaves on the trees. 5. Can we listen to some music? — No, there isn't a radio in my room. 6. Can I have some sugar in my coffee? — No, I'm afraid there isn't any left. 7. There is a park in the picture. 8. There are some people in the park. 9. There is a supermarket in the picture. 10. There are not any cars in the street. 11. There is a letter on your desk. It is from your uncle. 12. There are some people in the office. 13. Where's my football? — It is in the garden. 14. Look! There is a beautiful rainbow in the sky! 15. There are two parks in this town. They are quite big. 16. There is a box on the desk. It's Laura's. 17. There were twenty people at the party. They were all John and Pat's friends. 18. There was a car outside my house this morning. It was a white sports car. 19. There were a lot of messages for Paul at the office. They were all from his boss. 20. There were a hundred guests at the wedding. They were all relatives. 21. There were no clouds in the sky yesterday. It was a beautiful day. 22. There was a call to you this morning. It was your friend Tony. 23. There were lots of holes in my jacket. It was very old. 24. There were a lot of people in the room. It was very crowded.

УПРАЖНЕНИЕ 129

1. some 2. some 3. any 4. any 5. any, some 6. some 7. some 8. any 9. some, any 10. no

УПРАЖНЕНИЕ 130

1. I'm looking for something in this box, but I can't find it. 2. Is there anybody at home? 3. Somebody is calling me. I don't know who it is. 4. Is there anything in your suitcase? — No, it's empty. 5. My foot hurts. There's something in my shoe. 6. The shop is closed. I can't see anybody inside. 7. I want to buy something for my sister. 8. Somebody is talking to Jim. — Yes, it's my mum. 9. It's a secret, don't tell anyone. 10. I can't find my glasses. Does anybody know where they are? 11. I'm going to the shop. Do you want anything? 12. I live alone. Nobody lives with me. 13. What did you say? — Nothing. 14. I don't know anything about French history.

УПРАЖНЕНИЕ 131

1. very few 2. a little 3. a few 4. few 5. a little 6. a little 7. a few 8. Very few 9. very little. 10. very little 11. a few 12. a little, a few

УПРАЖНЕНИЕ 132

1. very little 2. very little 3. few 4. much 5. a lot 6. a few 7. many
8. a little 9. a lot of 10. very little 11. much 12. a little

УПРАЖНЕНИЕ 133

1. Wash your hands. 2. Don't eat so quickly 3. Tidy your room 4. Drink a glass of milk. 5. Do your homework. 6. Listen to the teacher. 7. Go to bed. 8. Don't touch that wire! 9. Don't play with matches! 10. Turn off your CD player. 11. Don't speak so fast. 12. Please drive carefully. 13. Answer the question, please. 14. Please lock the door.

УПРАЖНЕНИЕ 134

1. younger than 2. the best 3. the most tasty 4. clever 5. slower than
6. more, than 7. the tallest, in 8. expensive 10. the most intelligent, of

УПРАЖНЕНИЕ 135

1. as much as 2. more, than 3. as well as 4. as strong as 5. as healthy
as 6. as fast as 7. as old as 8. sharper than 9. better than 10. farther, than

УПРАЖНЕНИЕ 136

1. the tallest 2. older 3. the best 4. more expensive 5. the most boring
6. thin 7. as heavy 8. interesting 9. cold 10. faster

УПРАЖНЕНИЕ 137

1. London is not as beautiful as Paris. 2. My brother as old as your sister. 3. He plays tennis better than me. 4. My French is not as good as George's. 5. He is the cleverest teacher of all. 6. John is as heavy as Nick. 7. Spain isn't as cold as Sweden. 8. My bag is not as heavy as yours. 9. This book is less interesting than that one. 10. Geography is less difficult subject than geometry.

УПРАЖНЕНИЕ 138

1. politely 2. dangerously 3. nicely 4. easily 5. well 6. cheaply
7. safely 8. hard 9. comfortably 10. fast 11. beautifully 12. softly 13. early
14. noisily 15. carefully 16. happily 17. terribly 18. awfully

УПРАЖНЕНИЕ 139

1. tidy 2. heavily 3. carefully 4. angry 5. quickly 6. easy 7. nice
8. happily 9. soft 10. beautifully 11. warm 12. beautiful

УПРАЖНЕНИЕ 140

1. She speaks loudly. 2. They arrived early. 3. He works hard. 4. Your father is here. 5. They usually eat out. 6. He drives carefully. 7. She is leaving tomorrow. 8. You dance very well. 9. She runs slowly. 10. A flower smells nice. 11. My mum looks very beautiful. 12. Fiona sings badly. 13. It is warm today. 14. A puppy wags happily its tail. 15. He is never late. 16. We sometimes eat in a cafe. 17. He doesn't cry as loudly as she does.

УПРАЖНЕНИЕ 141

1) two hundred and sixty-three 2) sixty-five 3) three hundred and fifteen 4) two hundred and sixty-eight 5) thirteen 6) forty 7) four thousand and thirty-four 8) four hundred and ten 9) five hundred and forty-nine 10) forty-three 11) six hundred and sixty 12) one thousand one hundred and thirty-six 13) two hundred and seventeen 14) one thousand and twenty 15) forty-nine 16) five hundred and four 17) fifty-four 18) two thousand and forty-one 19) nine hundred and twenty-five 20) fifty-five 21) one hundred and twenty-three 22) two hundred and fifty-seven 23) seventy-five 24) one hundred and twenty-seven 25) twelve 26) eighty-nine 27) ninety-six

УПРАЖНЕНИЕ 142

1) six times six equals thirty-six 2) thirty-six plus seventy-eight equals one hundred and fourteen 3) four plus six equals ten 4) one hundred and eight divided by twelve equals nine 5) fifteen minus five equals

ten 6) six plus five equals eleven 7) two hundred and sixty-one divided by nine equals twenty-one 8) forty-five minus fifteen equals thirty 9) six divided by two equals three 10) seventeen times three hundred and eighty-one equals six thousand four hundred and seventy-seven 11) nine divided by three equals three 12) twenty-three minus three equals twenty 13) eight minus four equals four 14) seven hundred and twelve plus a hundred and forty-five equals eight hundred and fifty-seven 15) ninety-eight minus sixty-three equals thirty-five 16) two plus five equals seven 17) six hundred and nineteen minus four hundred and twenty-eight equals a hundred and ninety-one 18) seven minus four equals three 19) twenty-three times fifty-six equals one thousand, two hundred and eighty-eight 20) nine times nine equals eighty-one

УПРАЖНЕНИЕ 143

1. Six red books and fifteen green ones are on the table. 2. I like those two pairs of your shoes. 3. It was the six thousand three hundred eighty-fourth day. 4. Шестисотый участник получил приз. The six hundredth participant got the prize. 5. There were about five hundred and seventy people. 6. Ninety-six children will go by train. 7. There were one hundred and twenty-five boxes and eighty-four boxes are lost. 8. This year there are twenty-nine days in February. 9. I've got ten thousand eight hundred and sixty-nine dollars. 10. The forty-second position isn't so bad. 11. The six hundred and fifty-third answer happened correct.

УПРАЖНЕНИЕ 144

1. next; Я увижусь с тобой в следующие выходные. 2. sooner or later; Рано или поздно всё это всё равно пойдёт не так. 3. soon; Она скоро придёт домой. 4. at once; Пеките 35 минут и сразу подавайте. 5. once; А ты знаешь, что Дэн однажды был полицейским? 6. recently; Она только недавно узнала правду. 7. right now; Мне нужно поговорить с тобой прямо сейчас. 8. now; Ему сейчас 48 лет. 9. now; Ей сейчас намного лучше. 10. just now; Что ты только что сказал Лизе? 11. later; Мы придём домой позже. 12. lately; Ты видел их в последнее время? 13. immediately; Я тут же понял, насколько серьёзна была ситуация. 14. in a minute; Я буду готов через минуту. 15. at the moment; Они очень расстроены и не хотят разговаривать в данный момент. 16. In a

moment; Посмотри на это. — Одну секунду. 17. in the past; Он и в прошлом давал такие обещания.

УПРАЖНЕНИЕ 145

1. One must be quiet here. 2. One cannot be sure in future. 3. It's cold today and it is snowing. 4. They say it's going to be sunny and hot tomorrow. 5. They say she is very rich. 6. It appeared she had four children. 7. It seems he is not so tall as his brother. 8. It was cold yesterday but it is warmer today. 9. It's about fifteen miles from here to London. 10. It looks as if she doesn't want me to stay with him. 11. It appears she is his sister. 12. It rained yesterday. 13. They say it was in the newspapers. 14. They said that he has entered the university. 15. It's winter and there are not leaves in the trees. 16. It looks like spring is coming. 17. One can be sure it's true. 18. They say she's happy. 19. It's windy today and the sky is covered with clouds. 20. It's six o'clock, it's dark outside and it's snowing.

УПРАЖНЕНИЕ 146

1. play. 2. walks 3. go 4. live 5. studies 6. visit 7. speaks 8. does 9. washes 10. boils 11. goes 12. set, tidy 13. closes 14. work 15. prepares 16. drives 17. likes 18. watches 19. plays 20. go

УПРАЖНЕНИЕ 147

1. Simon likes tea and his sister prefers coffee. 2. Do you like to play board games? 3. My brother doesn't like porridge for breakfast. 4. We often play basketball on Saturdays. 5. He usually doesn't watch TV on Sunday. 6. Do you always drive to work? 7. He never walks to work. 8. Our dog likes biscuits. 9. Do they live in Spain? 10. Jim and Fiona often go to the gym. 11. Samantha doesn't work in a supermarket, she works in an office. 12. Does Miss Jones teach maths? 13. She doesn't teach history, she teaches English. 14. Does David always get up at eight? 15. Sue and Jill usually wear jeans. 16. Do you often wear this hat? 17. My sister never buys black shoes. 18. Does he live in Paris? 19. Does the train leave tomorrow at seven? 20. They arrive at ten in the morning.

УПРАЖНЕНИЕ 149

1. is speaking 2. do you go 3. Is he having 4. belongs 5. likes, has
6. am not watching 7. don't usually ride 8. Do you want 9. am trying 10. is
raining 11. needs 12. forgets 13. are watching 14. spends 15. are you cry-
ing 16. is studying 17. does Helen go 18. don't remember 19. are having,
are making 20. smells 21. is staying, wants 22. think

УПРАЖНЕНИЕ 150

1. in the evening 2. at the moment 3. now 4. at the weekend 5. sel-
dom 6. at the moment 7. now 8. on Fridays

УПРАЖНЕНИЕ 151

Dear Sue! I'm writing to you from the Golden Beach Hotel. I am here
with Sandy and Pat. The hotel belongs to Pat's uncle and she spends every
summer here. The place is very nice and I think all the people at the hotel are
having a nice time. We swim and go windsurfing every morning. At noon we
have lunch and in the evening we go for walks. Today it is raining so we can't
go out. I hate this weather! At the moment Sandy and Pat are having lunch.
They are eating fish today and it smells very good. Are you having a good
time at home? Write soon and tell me all your news. Love, Julie.

УПРАЖНЕНИЕ 152

1. already 2. yet. 3. since 4. for 5. just 6. already 7. never 8. ever
9. since 10. yet 11. for 12. yet

УПРАЖНЕНИЕ 153

1. had 2. hasn't woken up 3. saw 4. will open 5. are going 6. in 7. has
dusted 8. over 9. will send 10. has opened

УПРАЖНЕНИЕ 154

1. She's tired. She has been ironing for four hours. 2. He's angry. He
has been waiting for half an hour. 3. He's very good. He has been play-

ing the piano for two years. 4. The cat's very lazy. He has been sleeping all afternoon. 5. She's bored. She has been typing all morning. 6. She's very fit. She has been playing tennis since she was four. 7. Peter has been playing football for two hours. 8. I have never left my car unlocked. 9. Jerry hasn't been eating very well lately. 10. Rachel has just recorded her latest jazz album. 11. So far the filming of the series has been going according to plan. 12. Mary has always been an admirer of that opera singer. 13. Supermarkets have started selling these new hair products recently. 14. Have you ever wanted to go on a safari?

УПРАЖНЕНИЕ 155

1. am 2. were 3. was 4. were 5. was 6. is 7. am 8. was 9. were 10. is 11. were 12. are 13. was 14. were 15. was 16. were 17. are 18. are 19. was 20. was

УПРАЖНЕНИЕ 156

1. Did you have a lesson last night? 2. Ben had a toothache yesterday. 3. Mr and Mrs Newton had a big party last night. 4. She didn't have many sandwiches for lunch. 5. Did you have a dog when you were a child? 6. He didn't have any money last month. 7. They didn't have lunch. 8. Tina didn't have any friends. 9. Did you have lunch yesterday? 10. Did you have a rocking horse when you were five years old? 11. I didn't have a teddy bear when I was sixteen. 12. Ten years ago I didn't have a cell phone. 13. The town was different many years ago. 14. I was five minutes early. 15. The weather was sunny two weeks ago. 16. I had a party a month ago. 17. Some time ago I was in Canada. 18. We were in the park yesterday. 19. He wasn't at home. 20. She had many books.

УПРАЖНЕНИЕ 157

1. Did you go 2. read 3. didn't find 4. didn't eat 5. Did you speak 6. Did you ring 7. didn't hear 8. did they have 9. did you buy 10. opened 11. washed 12. was, went 13. needed, went 14. didn't like, left 15. missed, took 16. stole, called 17. broke, shouted 18. didn't feel, took 19. had, went

УПРАЖНЕНИЕ 158

1. What were the children doing at six last night? 2. This time yesterday I was watching TV. 3. The day before yesterday they were having a party at night and they were making a lot of noise. 4. The teacher was explaining a new rule and everybody was listening carefully. 5. While he was looking for the key she was packing her suitcase. 6. All morning Peter was reading a newspaper. 7. All day he was working in the garden and she was cooking dinner. 8. He was watching TV when the phone rang. 9. I was waiting the train when somebody stole my wallet. 10. It was raining all morning and we couldn't go out. 11. He was reading a new book when his uncle came. 12. The sun was shining, and the birds were singing. The princess was walking in the forest. 13. We all were waiting for his arrival when the doorbell rang. 14. I was trying to open the door when I dropped the key. 15. He was drinking coffee when she entered the kitchen. 16. While he was writing a letter she was playing with the baby. 17. What were you doing this time yesterday? — I wasn't doing anything. 18. While I was waiting for the bus I dropped my bag. 19. All night he was doing nothing. 20. We all were watching TV when he brought the news.

УПРАЖНЕНИЕ 159

1. wrote 2. was cooking, rang 3. didn't go 4. was eating, heard 5. were playing, started 6. were you doing, called 7. Were you having 8. didn't type 9. Did she break, was skiing 10. cleaned, washed, went

УПРАЖНЕНИЕ 160

1. Have you studied, have spent, have learnt, have always been, thought 2. have you seen, have you lost, has disappeared, heard, has borrowed 3. asked, started, have not finished, didn't you put, haven't done, found, have lost

УПРАЖНЕНИЕ 161

have just finished, Did you do, worked, spent, have you learned, has taught, Have you ever been, have been

УПРАЖНЕНИЕ 162

1. didn't go 2. Have you ever flown 3. have just emptied 4. went
5. Did you eat 6. Have you worn 7. drank 8. has visited 9. Did you come
10. Did you go

УПРАЖНЕНИЕ 163

1. work 2. said 3. have finished 4. am working 5. Don't 6. brushes
7. got 8. have spent 9. isn't 10. belongs

УПРАЖНЕНИЕ 164

1) He couldn't walk because he had broken his leg. 2) She wasn't hungry because she had just eaten. 3) They were tired because they hadn't slept 4) I went to the bank because I had lost credit card. 5) The little girl was afraid of aeroplanes because she hadn't flown before. 6) Tom didn't go to the party because he had had an accident.

УПРАЖНЕНИЕ 165

1. He was tired because he had been playing music for hours. 2. She was exhausted because she had been dancing all night. 3. His eyes were red because he had been reading all night. 4. Rita's knee was sore because she had been riding her bike for miles. 5. John was tanned because he had been sunbathing for days. 6. She was upset because she had been arguing with her best friend.

УПРАЖНЕНИЕ 166

1. was, had been shopping, were, was, hadn't seen 2. met, went, didn't you call, rang, was, had already left 3. heard, had fired, quit, had been having, decided

УПРАЖНЕНИЕ 167

1. never 2. have 3. are you doing 4. while 5. left 6. broke 7. looks
8. Are you going 9. yet 10. have been studying 11. had hurt 12. quieter
13. fastest 14. been in 15. had been driving

УПРАЖНЕНИЕ 168

1. won't 2. will 3. will 4. won't 5. will 6. will 7. won't 8. will 9. will
10. will 11. will

УПРАЖНЕНИЕ 169

1. am going to buy 2. are you going to tidy 3. is going to play 4. are
going to visit 5. Is Denise going to appear 6. isn't going to sing 7. am not
going to walk 8. Are you going to help 9. is going to cook 10. isn't going
to come

УПРАЖНЕНИЕ 170

1. will/'ll answer 2. am/'m going to finish 3. am/'m going to be
4. am/'m going to study 5. will/'ll write 6. am/'m going to visit 7. am go-
ing to look for 8. will get 9. is going to walk 10. will pay 11. won't miss
12. am going to wash 13. will probably cook/is probably going to cook
14. is going to give

УПРАЖНЕНИЕ 171

1. can't 2. can 3. can't 4. could 5. couldn't 6. Can 7. couldn't 8. couldn't
9. Can 10. Could

УПРАЖНЕНИЕ 172

1. Can I borrow your camera, please? 2. May I use your phone, please?
3. Can I invite some friends to dinner, please? 4. May I speak to you, sir?
5. Dad, can we play in the garden, please? 6. Can we go to Helen's party,
please? 7. I haven't got any money. I must go to the bank. 8. It's raining.

You mustn't go out without your umbrella. 9. The road is busy. You must look carefully before you cross it. 10. You mustn't play football in the house, Jack. 11. My tooth hurts. I must go to the dentist.

УПРАЖНЕНИЕ 173

1. couldn't 2. can 3. could 4. Can 5. couldn't 6. Can 7. could 8. Can 9. couldn't

УПРАЖНЕНИЕ 174

1. mustn't 2. mustn't 3. needn't 4. mustn't 5. needn't 6. mustn't 7. mustn't 8. needn't 9. needn't 10. mustn't 11. needn't 12. mustn't 13. mustn't 14. needn't 15. needn't

УПРАЖНЕНИЕ 175

1. Shall 2. Will 3. Shall 4. Will 5. Shall 6. Will 7. Will 8. Shall

УПРАЖНЕНИЕ 176

1. Will you put the decorations away, please? 2. Will you do the washing-up, please? 3. Will you help me move the sofa, please? 4. Will you put the CD's away, please? 5. Will you wash the car, please? 6. Will you close the window, please? 7. Shall I get you your glasses? 8. Shall I put some sugar in your tea? 9. Will you pose some letters for me, please?

УПРАЖНЕНИЕ 177

1. Tom hasn't finished his project. He shouldn't play football. He should finish his project. 2. My best friend is angry with me, but I don't know why. I'm angry too. — You shouldn't be angry, you should talk to your friend. 3. She shouldn't worry about her maths homework, she should ask her teacher for help. 4. Will is talking about a problem to his girlfriend Kate, but she isn't listening. — He shouldn't talk to Kate, he should talk to another friend. 5. Who should he ask for help? 6. Bryan is always late for work. What should he do? 7. Jamie's parents aren't at

home. Should he invite his friends for a pizza? 8. Your best friend wants to copy your essay. Should you say 'yes'?

УПРАЖНЕНИЕ 178

1. with 2. by 3. with 4. by 5. by 6. by 7. with

УПРАЖНЕНИЕ 179

1. That restaurant is owned by an elderly couple. 2. The book was bought by thousands of people. 3. The story will be printed by the newspaper tomorrow. 4. The meeting is going to be held at 11 o'clock. 5. The new supermarket will be opened soon. 6. The building was completely destroyed by a big fire. 7. A TV documentary about India was being written by a famous author. 8. Huge advances in computer technology have been made in the last five years. 9. The game is being played at 8 o'clock. 10. Paul should be invited to the party. 11. It was agreed that the rules be changed. 12. The couple were congratulated by everyone when they got married. 13. More information will be sent to us later. 14. Major flooding was caused by a huge storm. 15. The research will be carried out by a team of scientists. 16. It is reported that several cars have been destroyed by the explosion. 17. It is expected that the first prize will be won by her. 18. Dinner will be served at 9 o'clock every night. 19. Many buildings in the city were destroyed by the earthquake. 20. It is said that he is very good at his job. 21. The concert is being performed in Paris. 22. It was reported in several newspapers that the Prime Minister was ill.

УПРАЖНЕНИЕ 180

1. My bike was stolen yesterday. 2. I am invited to a party. 3. His car was repaired. 4. No, hopefully we will be told soon. 5. It was built in 1826. 6. Nearly. It is being typed at the moment. 7. Yes, he was arrested last night. 8. Great, I am given a promotion.

УПРАЖНЕНИЕ 181

1. Where are stamps sold? Stamps are sold at the Post Office. 2. When was the house built? The house was built forty years ago. 3. The train will be delayed for two hours. How long will the train be delayed? 4. Pete is paid

about \$25,000 a year. How much is Pete paid a year? 5. The first Olympic Games were held in Greece. Where were the first Olympic Games held? 6. The film was directed by Woods. Who was the film directed by? 7. The parcel will be delivered tomorrow. When will the parcel be delivered? 8. The curtains have been washed twice. How many times have the curtains been washed? 9. The thief has been arrested six times. How many times has the thief been arrested? 10. The top of this table is covered with green cloth. What is covered with green cloth. 11. It is reported that several cars were destroyed by the explosion. 12. It is expected that the race will be won by Dave. 13. It is said that this story will be printed by several newspapers.

УПРАЖНЕНИЕ 182

1. go 2. who 3. whose 4. when 5. had 6. injured 7. most expansive 8. had forgotten 9. herself 10. waiting 11. set up 12. being decorated 13. by 14. said

УПРАЖНЕНИЕ 183

1. at 2. on 3. at 4. on 5. in 6. in 7. at 8. on 9. in 10. on 11. on 12. on 13. — 14. at 15. — 16. in 17. — 18. — 19. — 20. on 21. at 22. at 23. — 24. at 25. at

УПРАЖНЕНИЕ 184

1. in 2. in 3. at 4. in 5. in 6. at 7. at 8. on 9. on 10. on 11. on 12. in 13. at 14. under 15. in front of 16. behind 17. among 18. beside 19. near 20. on 21. in 22. next to 23. between 24. at

УПРАЖНЕНИЕ 185

1. onto 2. round 3. from ... to 4. through 5. over 6. up 7. down 8. into 9. across 10. into 11. through 12. out of 13. on 14. onto 15. across 16. onto 17. into 18. by

УПРАЖНЕНИЕ 186

1. in spite of 2. up 3. destroyed 4. studies 5. for 6. over 7. cancelled 8. narrow 9. of 10. scrambled 11. to post 12. mustn't

УПРАЖНЕНИЕ 187

1. look up 2. looks through 3. looking after 4. get on 5. turned off
6. turned out 7. came into 8. came across

УПРАЖНЕНИЕ 188

1. pay 2. to marry 3. do 4. to go 5. wash 6. watch 7. to study 8. to take
9. move 10. to make 11. to take 12. travel 13. to paint 14. to buy 15. do

УПРАЖНЕНИЕ 189

1. to buy 2. be studying 3. to win 4. to be crying 5. to have been doing
6. to have met 7. to be hiding 8. go 9. to arrive 10. to finish 11. to have reached
12. to have been driving

УПРАЖНЕНИЕ 190

1. becoming 2. wearing 3. to watch 4. to help 5. take 6. saying 7. to buy
8. cooking 9. to go 10. to be 11. to play 12. speak

УПРАЖНЕНИЕ 191

1. knocking 2. to do 3. living 4. mending 5. to find 6. to wash 7. stay
8. help 9. to finish 10. to go 11. to come 12. reading 13. to open 14. to go

УПРАЖНЕНИЕ 192

1. I want to go swimming today. 2. He is old enough to learn how to drive. 3. She promised to keep my secret. 4. May I interrupt you for a moment? 5. Drinking milk is good for your health. 6. I hate eating spinach. 7. Ann enjoys talking to her friends on the phone. 8. Shall I call Peter for you? 9. Have you finished doing your homework? 10. I'm tired of listening to your complaints. 11. I prefer waking up early in the morning. 12. Peter managed to build a boat on his own. 13. Helen hopes to pass the test this time. 14. They stopped playing music because it was very late. 15. He is going to the shop to buy some milk and eggs.

УПРАЖНЕНИЕ 193

1. to meet 2. seeing 3. visiting 4. to buy 5. going 6. to call 7. noticing
8. looking 9. to have 10. to learn

УПРАЖНЕНИЕ 194

1. talking 2. have 3. stay 4. to going 5. study 6. stealing 7. painting
8. taking 9. eating 10. to play

УПРАЖНЕНИЕ 195

1. to go 2. seeing 3. to write 4. talking 5. arguing 6. to tell 7. to build
8. studying 9. starting 10. to put 11. going 12. to walk 13. to invite 14.
travelling 15. to buy 16. studying 17. washing 18. to speak 19. shouting
20. to hear

УПРАЖНЕНИЕ 196

1. Whose 2. Where 3. When 4. How 5. Who 6. What time 7. How often
8. What 9. Which 10. How long 11. What 12. Which 13. What 14. Where 15.
What 16. Why 17. Whose 18. Who 19. Where 20. When 21. Who 22. What
23. Why 24. Who

УПРАЖНЕНИЕ 197

1. Who has written to her? 2. What frightened him? 3. What fell on
my head? 4. Who is talking on the phone? 5. Who has stolen her bag? 6.
What is in the garden? 7. Who will bring the parcel? 8. Who sent Linda
flowers? 9. What is making a funny noise? 10. Who bought his painting?
11. What did he find? 12. Who has she helped? 13. What will they buy? 14.
Who is he meeting at 5 o'clock? 15. What is John writing? 16. Who did she
see in the room? 17. What did he hear? 18. Who did he talk to?

УПРАЖНЕНИЕ 198

1. What time/When did you finish last night? 2. Did you enjoy the
film? 3. How often do they play tennis? 4. Did he call you yesterday? 5.
Whose dress is it/this/that? 6. Were there many people at the party? 7.

Who broke the window yesterday? 8. What is Sarah making for the party? 9. Who has bought a new car? 10. What has Laura found? 11. Who will travel abroad next year? 12. Who did you see yesterday? 13. What are they repairing? 14. What did she have for lunch? 15. Who brought a present for the baby? 16. Who did you call last night? 17. How long have you known him? 18. How often do you go to the gym? 19. When did you leave school?/How long ago did you leave school? 20. How much did you pay for that dress? 21. Whose bicycle is this?/Whose is this bicycle?

УПРАЖНЕНИЕ 199

1. When 2. Who 3. How long 4. Whose 5. How often 6. How 7. How many 8. What time 9. Which 10. Where 11. What 12. Why

УПРАЖНЕНИЕ 200

1. aren't you? 2. does he? 3. isn't she? 4. won't we 5. haven't you? 6. didn't they? 7. can he? 8. doesn't he? 9. didn't he? 10. hasn't he? 11. have you? 12. won't you? 13. has she? 14. didn't you? 15. hasn't she? 16. aren't you? 17. are you? 18. shall we? 19. will you? 20. aren't I 21. is there? 22. isn't it? 23. have you 24. aren't there? 25. won't you?

УПРАЖНЕНИЕ 201

1. which 2. who 3. whose 4. which 5. who 6. whose 7. which 8. whose 9. who 10. that 11. which 12. who 13. who 14. whose 15. that 16. whose 17. that 18. that 19. who 20. whose

УПРАЖНЕНИЕ 202

1. Even though/Although I ordered a vegetarian lasagna, there was meat in it. I ordered a vegetarian lasagna, however there was meat in it. 2. Even though/Although the watch was brand-new, it stopped working after two hours. The watch was brand-new, however it stopped working after two hours. 3. Even though/Although he booked a single room, the hotel charged him for a double. He booked a single room, however he hotel charged him for a double. 4. Even though/Although the staff were at fault, they did not apologise. The staff were at fault, however they did

not apologise. 5. Even though/Although she paid for three chairs, the company only delivered two. She paid for three chairs, however the company only delivered two 6. Even though/Although the brochure claimed the hotel was on the beach, the beach was twenty-minutes' walk away. The brochure claimed the hotel was on the beach, however the beach was twenty-minutes' walk away. 7. Even though/Although the glass was dirty, the waiter refused to replace it. The glass was dirty, however the waiter refused to replace it. 8. Even though/Although we booked in advance, the hotel had no record of our reservation. We booked in advance, however the hotel had no record of our reservation.

УПРАЖНЕНИЕ 203

1. in case 2. so that 3. in case 4. so that 5. to 6. in case 7. in case 8. so that 9. so that 10. to 11. in case 12. in case 13. in case 14. to 15. so that

УПРАЖНЕНИЕ 204

1. so 2. such an 3. such 4. so 5. such a 6. so 7. such 8. such a 9. so 10. such an

УПРАЖНЕНИЕ 205

1. I was so happy that I cried. 2. It was such a nice day that we went swimming. 3. It was such a difficult test that many students failed. 4. She's such a sweet child that everyone loves her. 5. He is so handsome that he could be an actor. 6. It was so cold that the river froze. 7. It's such an interesting film that I want to see it again. 8. It was such a difficult book that I couldn't understand it. 9. It was such a great play that I saw it twice. 10. It was raining so hard that we stayed in. 11. He can't play football on Saturday because he has broken his leg. 12. I couldn't go to the concert as I'd spent all my money. 13. Since Martin is away this week we'll postpone the meeting. 14. Sarah couldn't use the computer because of a power cut. 15. All flights were cancelled due to thick fog.

УПРАЖНЕНИЕ 206

1. Mary said her mother had asked her to drive her to the airport. 2. Karen and Mark said they were having a barbecue next Sunday in their

garden. 3. The twins said they wanted me to teach them how to play chess. 4. Frank told him that he collected warm clothes for them. 5. Pete said that he had met lots of interesting people. 6. Anne said that she wanted to know what she could do to help. 7. She said they were opening a new shop next month. 8. He said that he liked helping people in need. 9. He told me that he was an engineer. 10. She says that she couldn't tell the difference between them. 11. Jeff said to me that he had worked in Paris. 12. Tim told us that he was visiting some friends of his. 13. He said that they were going shopping.

УПРАЖНЕНИЕ 207

1. She asked him if he lived in this district. 2. She asked him how long he had been teaching PE. 3. She asked him if he had taught in a secondary school before. 4. She asked him why he had left his last job. 5. She asked him if he would be willing to work evenings and weekends. 6. She asked him if he had any first aid training. 7. He asked if he could pay by credit card. 8. He asked if meals were included in the price. 9. He asked if he could bring his dog. 10. He asked if he would be able to get vegetarian meals. 11. He asked if he had to bring his own sports equipment. 12. He asked if there would be instructors to help with each sport. 13. She asked him why he wanted to attend the university. 14. She asked him why he wanted to study Engineering. 15. She asked him if he thought he would be able to cope with all the work. 16. She asked him if he lived with his parents. 17. She asked him if he was planning to live on or off campus. 18. She asked him how long he had been studying English. 19. She asked him how he was going to pay for his studies. 20. She asked him how he would describe yourself.

УПРАЖНЕНИЕ 208

1. If you mix blue and yellow paint, you make green paint. 2. If you don't go to bed early, you are tired in the morning. 3. If you freeze water, it becomes ice. 4. If you miss the train, you'll be late for work. 5. If you don't eat breakfast, you'll be hungry later. 6. If you put salt in coffee,

it will taste awful. 7. If you don't water plants, they die. 8. If you go to party, you'll have fun. 9. If you leave ice cream in the sun, it melts. 10. If you don't study hard, you'll not pass your exams.

УПРАЖНЕНИЕ 209

1. cut down on 2. pour 3. make 4. will not wait 5. doesn't do 6. burns
7. becomes 8. have 9. will be 10. see

УПРАЖНЕНИЕ 210

1. unless 2. if 3. when 4. unless 5. if 6. unless 7. when 8. if 9. when
10. unless

УПРАЖНЕНИЕ 211

1. if 2. melts 3. As long 4. If 5. unless 6. if 7. will see 8. melts 9. could
have won 10. mix 11. had come 12. calls 13. would join 14. improves

УПРАЖНЕНИЕ 212

1. were, would offer 2. hadn't behaved, would not have been 3. would
you choose, had 4. had, would do 5. had studied, would not have failed
6. tell, will be 7. would have come, had invited 8. were, would see 9. fin-
ish, will give 10. hadn't got stuck, would have been 11. mix, get 12. were,
would know 13. had seen, would have told

ТАБЛИЦА НЕПРАВИЛЬНЫХ ГЛАГОЛОВ

Infinitive	Перевод	Past	Past Participle (Participle II)
arise	возникать	arose	arisen
awake	будить	awoke	awoken
be	быть	was, were	been
bear	рождать; носить, выно- сить	bore	born(e)
beat	бить	beat	beaten
become	становиться	became	become
begin	начинать	began	begun
bend	гнуть, сгибать	bent	bent
bind	связывать	bound	bound
bite	кусать	bit	bitten
bleed	истекать кровью	bled	bled
blow	дуть	blew	blown
break	ломать	broke	broken
bring	приносить	brought	brought
broadcast	передавать по радио	broadcast, broadcasted	broadcast, broadcasted
build	строить	built	built
burn	гореть	burnt	burnt
burst	разрывать	burst	burst
buy	покупать	bought	bought
catch	ловить	caught	caught
choose	выбирать	chose	chosen
cling	прилипать	clung	clung

Infinitive	Перевод	Past	Past Participle (Participle II)
come	приходить	came	come
cost	стоить	cost	cost
creep	ползать	crept	crept
cut	резать	cut	cut
deal	торговать	dealt	dealt
dig	копать	dug	dug
do	делать	did	done
draw	рисовать	drew	drawn
dream	мечтать	dreamt, dreamed	dreamt, dreamed
drink	пить	drank	drunk
drive	ехать	drove	driven
eat	есть	ate	eaten
fall	падать	fell	fallen
feed	кормить	fed	fed
feel	чувствовать	felt	felt
fight	сражаться	fought	fought
find	находить	found	found
flee	бежать, спастись бегством	fled	fled
fly	летать	flew	flown
forbid	запрещать	forbade	forbidden
forget	забывать	forgot	forgotten
forgive	прощать	forgave	forgiven
freeze	замерзать	froze	frozen
get	получать	got	got

Infinitive	Перевод	Past	Past Participle (Participle II)
give	давать	gave	given
go	идти	went	gone
grind	точить	ground	ground
grow	расти	grew	grown
hang	висеть	hung	hung
have	иметь	had	had
hear	слышать	heard	heard
hide	прятать	hid	hidden
hit	ударять	hit	hit
hold	держать	held	held
hurt	удариться	hurt	hurt
keep	хранить	kept	kept
know	знать	knew	known
lay	класть	laid	laid
lead	вести	led	led
lean	прислоняться	leant, leaned	leant, leaned
leap	прыгать	leapt, leaped	leapt, leaped
learn	учиться	learnt, learned	learnt, learned
leave	оставлять	left	left
lend	давать взаймы	lent	lent
let	позволять	let	let
lie	лежать	lay	lain
light	освещать	lit, lighted	lit, lighted
lose	терять	lost	lost
make	делать	made	made
mean	значить	meant	meant

Infinitive	Перевод	Past	Past Participle (Participle II)
meet	встречать	met	met
pay	платить	paid	paid
put	класть	put	put
read	читать	read	read
ride	ездить верхом	rode	ridden
ring	звонить	rang	rung
rise	подниматься	rose	risen
run	бежать	ran	run
saw	пилить	sawed	sawn
say	говорить	said	said
see	видеть	saw	seen
seek	искать	sought	sought
sell	продавать	sold	sold
send	посылать	sent	sent
set	помещать	set	set
shake	трясти	shook	shaken
shine	сиять	shone	shone
shoot	стрелять	shot	shot
show	показывать	showed	shown
shut	закрывать	shut	shut
sing	петь	sang	sung
sink	погружаться	sank	sunk
sit	сидеть	sat	sat
sleep	спать	slept	slept
slide	скользить	slid	slid
smell	пахнуть	smelt, smelled	smelt, smelled

Infinitive	Перевод	Past	Past Participle (Participle II)
sow	сеять	sowed	sown
speak	говорить	spoke	spoken
spell	произносить по буквам	spelt, spelled	spelt, spelled
spend	тратить	spent	spent
spill	проливать	spilt, spilled	spilt, spilled
spit	плевать	spat	spat
split	раскалывать	split	split
spoil	портить	spoilt, spoiled	spoilt, spoiled
spread	распространять	spread	spread
spring	прыгать	sprang	sprung
stand	стоять	stood	stood
steal	красть	stole	stolen
stick	приклеивать	stuck	stuck
sting	жалить	stung	stung
strike	ударять	struck	struck
strive	стремиться	strove	striven
swear	браниться	swore	sworn
sweep	мести	swept	swept
swim	плавать	swam	swum
swing	качаться	swung	swung
take	брать	took	taken
teach	обучать	taught	taught
tear	рвать	tore	torn
tell	рассказывать	told	told
think	думать	thought	thought
throw	бросать	threw	thrown

Infinitive	Перевод	Past	Past Participle (Participle II)
understand	понимать	understood	understood
wake	будить	woke	woken
wear	носить	wore	worn
weep	плакать	wept	wept
win	выигрывать	won	won
wind	заводить	wound	wound
write	писать	wrote	written

АНГЛО-РУССКИЙ СЛОВАРЬ

А

a bit [ə'bit] немного
about [ə'baʊt] о
abroad [ə'brɔ:d] за границу, за границей
absolute ['æbsəlu:t] абсолютный, совершенный
according to [ə'kɔ:diŋtə] согласно
address [ə'dres] адрес; обращаться
admire [əd'maɪə] восхищаться
admit [əd'mɪt] признавать, допускать
advertise ['ædvətaɪz] объявлять, давать объявление
advice [əd'vaɪs] совет (неисчисляемое существительное, если хотят сказать об одном совете, говорят a piece of advice)
afford [ə'fɔ:d] позволять себе
afraid [ə'freɪd]: to be afraid бояться
after ['ɑ:ftə] после
again [ə'geɪn] снова
agree [ə'ɡri:] соглашаться
agreement [ə'ɡri:mənt] соглашение
ahead [ə'hed] впереди
air [eə] воздух
airport ['eəpɔ:t] аэропорт
all [ɔ:l] весь, всё
all of a sudden [ɔ:ləvə'sʌdn] внезапно, вдруг
allow [ə'laʊ] разрешать
almost ['ɔ:lməʊst] почти
already [ɔ:l'reɪdɪ] уже
also ['ɔ:lsəʊ] также, тоже
always ['ɔ:lweɪz] всегда
amazing [ə'meɪzɪŋ] замечательный, поразительный
and [ænd] и

animal ['ænɪməl] животное
announce [ə'naʊns] объявлять
annoy [ə'nɔɪ] раздражать, беспокоить
answer ['ɑ:nsə] ответ; отвечать
apartment [ə'pɑ:tmənt] квартира
apologize [ə'pɒlədʒaɪz] извиняться
appear [ə'pɪə] появляться, оказываться, казаться
application [ˌæplɪ'keɪʃn] заявление
apply [ə'plai] обращаться (с просьбой)
appointment [ə'pɔɪntmənt] назначенная встреча, приём
are [ɑ:] настоящее время мн. ч. от глагола to be
argue ['ɑ:gju:] спорить
around [ə'raʊnd] по, вокруг, около
arrest [ə'rest] арестовывать
arrive [ə'raɪv] прибывать, приезжать
artist ['ɑ:tɪst] художник
as [æz, əz] как
ask [ɑ:sk] спрашивать
assign [ə'saɪn] назначать, устанавливать
at first [ət'fɜ:st] сначала
athlete ['æθli:t] атлет, спортсмен
attend [ə'tend] посещать; присутствовать
aunt [ɑ:nt] тётя
available [ə'veɪləbl] доступный, в наличии

В

backache ['bækɪk] боль в спине
bacon ['beɪkən] бекон
bad [bæd] плохой, сильный

bake [beɪk] печь(ся)
balance ['bæləns] балансировать;
 уравнивать
balcony ['bælkəni] балкон
ballet dancer ['bæleɪdɑːnsə] артист(ка) балета; танцовщик;
 балерина
band [bænd] оркестр
bank [bæŋk] банк
barbecue ['bɑːbɪkjuː] барбекю
basement ['beɪsmənt] подвал
basket ['bɑːskɪt] корзина
bath [bɑːθ] ванна
bathroom ['bɑːθruːm] ванная (ком-
 ната)
battery ['bætəri] батарея
be able [eɪbl] быть способным, быть
 в состоянии
be allergic [ə'liːdʒɪk] страдать ал-
 лергией (на что-л, к чему-л)
beach [biːtʃ] пляж
beard [biəd] борода
beautiful ['bjʊ:təfl] красивый
become [bɪ'kʌm] становиться
bed [bed] кровать
bee [biː] пчела
beer [biə] пиво
begin [bɪ'ɡɪn] начинать(ся)
beginner [bɪ'ɡɪnə] начинающий,
 новичок
beginning [bɪ'ɡɪnɪŋ] начало
behave [bɪ'heɪv] вести себя
believe [bɪ'liːv] верить
belong [bɪ'lɒŋ] принадлежать
better ['betə] лучше
bicycle ['baɪsɪkl] велосипед
bill [bɪl] счёт
binoculars [bɪ'nɒkjʊləz] бинокль
bird [bɜːd] птица
birthday ['bɜːθdeɪ] день рождения
biscuit ['bɪskɪt] сухое печенье
black [blæk] чёрный
blue [bluː] синий, голубой
blueberry ['bluːbəri] голубика
boat [bəʊt] лодка, катер, корабль

boil [bɔɪl] варить(ся), кипеть
book [bʊk] заказывать, брониро-
 вать, резервировать
book [bʊk] книга
bookkeeper ['bʊk,ki:pə] бухгалтер
bored [bɔːd] скучающий
boring ['bɔːrɪŋ] скучный
borrow ['bɒrəʊ] брать на время, за-
 нимать
bread [bred] хлеб
breakdown service
 [ˌbreɪkdaʊn'sɜːvɪs] аварийно-ре-
 монтажная служба
breakfast ['brekfəst] завтрак
bridge [brɪdʒ] мост
brilliant ['brɪliənt] блестящий
brother ['brʌðə] брат
brown [braʊn] коричневый
building ['bɪldɪŋ] здание
burn [bɜːn] сжигать; сгорать
burst [bɜːst] взрывать(ся)
busy ['bɪzi] занятый
but [bʌt] но
butter ['bʌtə] масло
buy [baɪ] покупать

С

call [kɔːl] звонить; вызывать
camera ['kæməɹə] фотоаппарат
cameraman ['kæmərəmæn] оператор
campus ['kæmpəs] студенческое об-
 щество, студенческий городок
can [kæn] мочь
can't [kɑːnt] = cannot не мочь
cancel [kænsəl] отменять
car [kɑː] автомобиль
card [kɑːd] карта, открытка
careful ['keəfl] осторожный, внима-
 тельный
carefully ['keəflɪ] осторожно, внима-
 тельно
carrot ['kærət] морковь
cat [kæt] кошка, кот
catch [kætʃ] хватать, ловить; to
 catch the bus успеть на автобус

centigrade ['sentigreɪd] по Цельсию
certainly ['sɜ:tnli] конечно, определённо

chance [tʃɑ:ns] шанс

change [tʃeɪndʒ] менять(ся),
 изменять(ся); смена, обмен, изменение

channel [tʃænl] канал; TV channel
 телевизионный канал

charming ['tʃɑ:miŋ] очаровательный;
 how charming! очаровательно!, замечательно!

chat [tʃæt] болтать, разговаривать;
 разговор

cheap [tʃi:p] дешёвый

cheers [tʃiəz] твоё/ваше здоровье

cheese [tʃi:z] сыр

cheesecake ['tʃi:zkeɪk] чизкейк

chess [tʃes] шахматы

child [tʃaɪld] ребёнок

childhood ['tʃaɪldhʊd] детство

chocolate ['tʃɒklət] шоколад; шоколадный

choose [tʃu:z] выбирать

chop [tʃɒp] измельчать, рубить, резать

church [tʃɜ:tʃ] церковь

cinema ['sɪnəmə] кино, кинотеатр

claim [kleɪm] заявлять

clean [kli:n] чистый; чистить, убирать

cleanness ['kli:nnes] чистота

clever ['klevə] умный

close [kləʊz] закрывать(ся)

cloud [klaʊd] облако; туча

coach [kəʊtʃ] автобус (*междугородный*)

cocktail ['kɒkteɪl] коктейль

coffee ['kɒfi] кофе

coin [kɔɪn] монета

Coke ['kəʊk] кока-кола

cold [kəʊld] холодный

collect [kə'lekt] собирать

college ['kɒlɪdʒ] колледж

come [kʌm] приходить

common ['kɒmən] обычный

company ['kʌmpəni] компания, фирма

competition [,kɒmpə'tɪʃn] конкурс,
 соревнование

complain [kəm'pleɪn] жаловаться

complaint [kəm'pleɪnt] жалоба

computer [kəm'pjʊ:tə] компьютер

concentrate ['kɒnsəntreɪt]

концентрировать(ся),
 сосредоточивать(ся),
 собирать(ся)

concerning [kən'sɜ:nɪŋ] относительно, касательно

concert hall ['kɒnsət,hɔ:l] концертный зал

conference ['kɒnfrəns] конференция

confident ['kɒnfɪdənt] уверенный

congratulation [kən,grætʃʊ'leɪʃn]
 поздравление

consider [kən'sɪdə] считать, полагать;
 рассматривать, обсуждать

considering [kən'sɪdəɪnɪŋ] учитывая,
 принимая во внимание

constantly ['kɒnstəntli] постоянно

continue [kən'tɪnju:] продолжать(ся)

cook [kʊk] готовить(ся) (*о еде*),
 варить(ся)

cooker ['kʊkə] кухонная плита

cool [ku:l] прохладный

cost [kɒst] стоить

count [kaʊnt] считать

couple [kʌpl] пара

cover ['kʌvə] накрывать, покрывать;
 заниматься (*вопросом*), решать

cow [kaʊ] корова

crash [kræʃ] разрушить(ся),
 разбить(ся)

cross [krɒs] сердитый, злой; to make
 smb cross рассердить, разозлить
 кого-л

crowd [kraʊd] толпа

crowded ['kraʊdɪd] заполненный
 людьми

cup [kʌp] чашка
curious ['kjʊəriəs] любопытный

D

daily ['deɪli] ежедневный
dance [dɑ:ns] танец; танцевать
danger ['deɪndʒə] опасность
dangerously ['deɪndʒərəsli] опасно
dark [dɑ:k] тёмный
darken [dɑ:kn] сделать(ся) тёмным, темнеть
daughter-in-law [ˌdɔ:tərɪn'lo:] невестка
dawn [dɔ:n] рассвет
day [deɪ] день
dead [ded] мёртвый; неработающий
dear [dɪə] дорогой
decide [dɪ'saɪd] решать
decorate ['dekəreɪt] украшать
deep [di:p] глубокий
deer [dɪə] олень
definitely ['defɪnətli] определённо
degree [dɪ'ɡri:] степень
deliberately [dɪ'lɪbrətli] намеренно, умышленно, сознательно; обдуманно, осторожно
delicious [dɪ'lɪʃəs] изысканный, очень вкусный, восхитительный
delight [dɪ'laɪt] удовольствие; доставлять удовольствие
deliver [dɪ'lɪvə] доставлять
dentist ['dentɪst] зубной врач
deny [dɪ'naɪ] отрицать
department [dɪ'pɑ:tmənt] отдел; департамент
depending on [dɪ'pendɪŋŋ] в зависимости от
describe [dɪ'skraɪb] описывать
design [dɪ'zaɪn] строить, конструировать; дизайн, чертёж
desk [desk] письменный стол
dessert [dɪ'zɜ:t] десерт
destroy [dɪ'strɔɪ] разрушать
develop [dɪ'veləp] развивать
diamond ['daɪəmənd] алмаз

diary ['daɪəri] дневник
dictionary ['dɪkʃənəri] словарь
difference ['dɪfrəns] разница, различие; to make a difference проводить различие; it makes no difference это не имеет значения; никакой разницы; did that make any difference? это что-нибудь дало?, что-нибудь изменилось?
dirty ['dɜ:ti] грязный
disappointed [ˌdɪsə'pɔɪntɪd] разочарованный
discover [dɪ'skʌvə] открывать
disease [dɪ'zi:z] болезнь
dish [dɪʃ] блюдо
divide [dɪ'vaɪd] делить
dizzy ['dɪzi] чувствующий головокружение
do [du:] делать; вспомогательный глагол для образования вопроса
doctor ['dɒktə] врач, доктор
documentary [ˌdɒkjʊ'mentəri] документальный фильм
dog [dɒg] собака
doll [dɒl] кукла
don't [dəʊnt] = do not; вспомогательный глагол для образования отрицания
donation [dəʊ'neɪʃn] пожертвование
door [dɔ:] дверь
double [dʌbl] удваивать(ся)
drink [drɪŋk] пить
drive [draɪv] вести машину
drop [drɒp] бросать; падать
dry [draɪ] сушить(ся)
dump [dʌmp] сваливать (в кучу), выбрасывать, вываливать

E

earth [ɜ:θ] земля
eat [i:t] есть
effect [ɪ'fekt] эффект
efficient [ə'fɪʃnt] квалифицированный, умелый; эффективный

egg [eg] яйцо
elephant ['elɪfənt] слон
else [els] ещё; what else что ещё
elude [ɪ'lu:d] избегать
email ['i:meɪl] электронное письмо
empty ['empti] опустошать(ся); пустой
end [end] кончать(ся)
enjoy [ɪn'dʒɔɪ] наслаждаться, получать удовольствие
enough [ɪ'nʌf] достаточно, довольно
enter ['entə] входить
entrance ['entrəns] вход
envious ['enviəs] завистливый
environment [ɪn'vaɪrənmənt] окружающая среда
equipment ['kwɪpmənt] оборудование, снаряжение
escape [ɪs'keɪp] избежать
essay ['eseɪ] сочинение
eventually [ɪ'ventʃʊəli] в конечном счёте, в итоге, в конце концов
everybody ['evri,bɒdi] все, каждый
everything ['evriθɪŋ] всё, каждый предмет
excepting [ɪk'septɪŋ] исключая, за исключением
excluding [ɪks'klu:dɪŋ] исключая
exercise ['eksəsaɪz] упражнение
exhaust [ɪg'zɔ:st] изматывать, истощать
expect [ɪk'spekt] ожидать
expensive [ɪk'spensɪv] дорогой
experience [ɪk'spiəriənt] опыт
eye [aɪ] глаз

F

factory ['fæktəri] фабрика, завод
fade [feɪd] увядать; выцветать
fall asleep [fɔ:lə'sli:p] заснуть
famous ['feɪməs] знаменитый, известный
fancy ['fænsɪ] хотеть
fantastic [fæn'tæstɪk] фантастический, потрясающий

farm [fɑ:m] ферма
farmer ['fɑ:mə] фермер
fast [fɑ:st] быстрый, скорый; быстро
fat [fæt] толстый
father ['fɑ:ðə] отец
favourite ['feɪvərɪt] любимый
feed [fi:d] кормить; to be fed up with быть сытым по горло чем-л
feel [fi:l] чувствовать
file [faɪl] файл, документ
fill [fɪl] наполнять(ся)
finger ['fɪŋɡə] палец
finish ['fɪnɪʃ] заканчивать(ся)
fire ['faɪə] *разг.* увольнять; hiring and firing приёмы на работу и увольнения
firefighter ['faɪəfaɪtə] пожарный
firm [fɜ:m] фирма
first [fɜ:st] сначала
first aid [fɜ:st'eɪd] первая помощь
fish [fɪʃ] рыба
fish and chips [fɪʃən'tʃɪps] рыба с жареной картошкой
five [faɪv] пять
flaked almonds [fleɪkt'a:məndz] хлопья миндаля, миндальные перья
flash [flæʃ] вспыхивать
flat [flæt] квартира
flee [fli:] избегать, сторониться
flooding ['flʌdɪŋ] наводнение
floor [flɔ:] пол
flower ['flaʊə] цветок
fog [fɒɡ] туман
foggy ['fɒɡɪ] туманный
follow ['fɒləʊ] следовать
following ['fɒləʊɪŋ] следующий; после, вслед за
food [fu:d] еда
fool [fu:l] дурак
foolish ['fu:lɪʃ] глупый
foot [fʊt] нога
football ['fʊtbɔ:l] футбол; футбольный мяч
for [fɔ:] в течение

forget [fə'get] забывать
forgive [fə'gɪv] прощать
fortunately ['fɔ:tʃənətli] к счастью
four [fɔ:] четыре
free [fri:] свободный
freeze [fri:z] замораживать(ся)
freezer ['fri:zə] морозильник
fresh [freʃ] свежий
fridge [frɪdʒ] холодильник
frighten ['fraɪtən] пугать
fruit [fru:t] фрукты
fry [fraɪ] жарить
full [fʊl] полный
furniture ['fɜ:nɪtʃə] мебель

G

garage ['gærɑ:ʒ] гараж
garden [gɑ:dn] сад
get rid of [get'ɪdɒv] избавляться от
get [get] получать, достигать; добираться; становиться
girl [gɜ:l] девочка
give [gɪv] давать; дарить
glare at [ˌgleə'æt] смотреть на
glasses ['glɑ:sɪz] очки
glorious ['glɔ:riəs] славный, великолепный
glove [glʌv] перчатка
go [gəʊ] идти; go for заниматься
go shopping [gəʊ'ʃɒpɪŋ] идти за покупками
gold, golden [gəʊld, 'gəʊldən] золотистый
good [gʊd] хороший
goose [gu:s] гусь
gooseberry ['gʊzbəri] крыжовник;
 gooseberry fool крыжовенный
 мусс со взбитыми сливками
gossip ['gɒsɪp] сплетничать
grandchildren [ˌgræn'tʃɪldrən] внуки
grandparents [ˌgrændˌpeərənts] бабушка и дедушка
grant [grɑ:nt] грант
great [greɪt] великий; большой; замечательный

green [grɪn] зелёный
grey [greɪ] серый
group [gru:p] группа
grow [grəʊ] расти; выращивать
grow up [grəʊ'ʌp] вырасти
guest [gest] гость
guilty ['ɡɪltɪ] виноватый
gym [dʒɪm] спортивный зал

H

had [hæd, həd] прошедшее время от глагола to have
hair [heə] волосы
hairdresser ['heədresə] парикмахер
hand [hænd] рука; in hand в работе, на рассмотрении
happy ['hæpi] счастливый
hat [hæt] шляпа
hate [heɪt] ненавидеть
have [hæv] иметь
have a rest [hævə'rest] отдохнуть
hazard lights [ˌhæzəd'laɪts] аварийные огни
he [hi:] он
headache ['hedɪk] головная боль
heal [hi:l] исцелять(ся)
hear [hiə] слышать
heir [eə] наследник
heiress ['eəres] наследница
hello [hə'ləʊ] здравствуйте
helmet ['helmit] шлем
her [hɜ:, hə] её
here [hiə] здесь; here you are вот
hide [haɪd] прятать, скрывать
high [haɪ] высокий
hike [haɪk] путешествовать пешком
hire ['haɪə] нанимать, брать внаём, брать напрокат
hitchhike [hɪtʃhaɪk] путешествовать «автостопом»
hobby ['hɒbi] хобби, увлечение
hole [həʊl] дыра, дырка; нора
holidays ['hɒlədeɪz] отпуск, каникулы
home [həʊm] дом

honest ['ɒnɪst] честный
honey ['hʌni] мёд
honorary ['ɒnrəri] почётный
honour ['ɒnə] честь
honourable ['ɒnrəbl] честный, благородный
hose [həʊz] шланг
hospital ['hɒspɪtl] больница
hot [hɒt] горячий
hour ['aʊə] час
hourly ['aʊəli] ежечасный
house [haʊs] дом (здание)
how [haʊ] как
huge [hjuːdʒ] огромный
hungry ['hʌŋɡri] голодный
hurry ['hʌɡri] спешить, торопиться
husband ['hʌzbənd] муж

I

I [a] я
I bet [aɪ'bet] бьюсь об заклад; держу пари; спорим; я уверен
I'm off [aɪm'ɒf] я уйду, я закончил
I'm sorry [aɪm'sɒri] сожалею, мне жаль
I've got [aɪv'ɡɒt] = I have got; у меня есть
ice-cream [aɪs'kriːm] мороженое
illness ['ɪlnəs] болезнь
immediately [ɪ'miːdiətli] немедленно
important [ɪm'pɔːtənt] важный
impossible [ɪm'pɒsəbl] невозможный
improve [ɪm'pruːv] улучшать(ся)
in [ɪn] в
in advance [ɪnəd'vɑːns] вперёд, заранее
in spite of [ɪn'spaɪtəv] несмотря на
include [ɪn'kluːd] включать
including [ɪn'kluːdɪŋ] включая, в том числе
indoors [ɪn'dɔːz] в помещении
inside [ɪn'saɪd] внутри
institute ['ɪnstɪtjuːt] институт

instructor [ɪn'strʌktə] инструктор
interested ['ɪntrəstɪd] заинтересованный
interesting ['ɪntrəstɪŋ] интересный; how interesting! интересно!, как интересно!
international [ˌɪntə'næʃnəl] международный
interrupt ['ɪntərlʌpt] прерывать, перебивать
interview ['ɪntəvjuː] собеседование
invite [ɪn'vaɪt] приглашать
iron ['aɪən] гладить бельё; железо; утюг
island ['aɪlənd] остров
it [ɪt] это; местоимение 3 л. ед. ч. о неодушевлённых предметах и животных

J

jam [dʒæm] джем
jeans [dʒiːnz] джинсы
job [dʒɒb] работа
jog [dʒɒɡ] бег трусцой; бегать трусцой
jogging ['dʒɒɡɪŋ] бег трусцой
joke [dʒəʊk] шутка; шутить
joyful [dʒɔɪfl] радостный, весёлый
jump [dʒʌmp] прыгать
jumper ['dʒʌmpə] джемпер
just [dʒʌst] просто, только

K

keep [kiːp] держать, хранить
kilo ['kiːləʊ] килограмм
kind [kaɪnd] добрый, любезный
know [nəʊ] знать

L

lake [leɪk] озеро
lamb [læm] ягнёнок, барашек
lasagna [lə'zænjə] лазанья
laugh [lɑːf] смеяться; смех

law [lɔ:] закон, правоведение
lawyer ['lɔ:jə] юрист
learn [lɜ:n] учить; узнавать
least [li:st] наименьшее количество;
 not in the least ни в коей мере
leave [li:v] покидать, оставлять, уез-
 жать
leg [leg] нога (*человека, животного-*
го); ножка (*мебели*)
lemonade [lemə'neɪd] лимонад
less [les] меньше
lesson [lesn] урок
let [let] разрешать, позволять, пусть
let's [lets] давай, давайте
letter ['letə] письмо
licence ['laɪsəns] лицензия, свиде-
 тельство
lie [laɪ] лежать
life [laɪf] жизнь
light [laɪt] светлый
lights [laɪts] огни, фары
like [laɪk] нравиться, любить
lilac ['laɪlək] сиреневый
liquid ['lɪkwɪd] жидкость
listen [lɪsn] слушать; listen to me
 слушай меня
litre ['lɪtə] литр
little [lɪtl] маленький
local [ləʊkl] местный
lock [lɒk] запира́ть; замок
lonely ['ləʊnli] одинокий
long [lɒŋ] длинный, долгий
look [lʊk] смотреть; выглядеть;
 взгляд
lose [lu:z] терять
lottery ['lɒtəri] лотерея
love [lʌv] любовь
low [ləʊ] низкий

M

main [meɪn] главный, основной
main course ['meɪn,kɔ:s] главное
 блюдо, основное блюдо (*во время*
обеда и т. п.)
make [meɪk] делать

man [mæn] мужчина
manage ['mænɪdʒ] справляться
map [mæp] карта
match [mætʃ] матч
matches ['mætʃɪz] спички
matter ['mætə] дело, вопрос
meal [mi:l] приём пищи
mean [mi:n] значить, иметь в виду
meaning ['mi:nɪŋ] значение
medical ['medɪkl] медицинский
medium rare [ˌmi:diəm'reə] средней
 прожарки
melt [melt] таять
memory ['meməri] память
menu ['menju:] меню
mess [mes] беспорядок
messy ['mesi] в беспорядке
midday [ˌmɪd'deɪ] полдень
mile [maɪl] миля
milk [mɪlk] молоко
mind [maɪnd] разум, ум
modern [mɒdn] современный
Monday ['mʌndeɪ] понедельник
money ['mʌni] деньги
month [mʌnθ] месяц
morning ['mɔ:nɪŋ] утро
mother ['mʌðə] мать
mountain ['maʊntɪn] гора
mouse [maʊs] мышь
mousse [mu:s] мусс
move [mu:v] двигать(ся); переез-
 жать
movies ['mu:vɪz] фильм, кино
MP ['em'pi:] *сокр. от member of*
parliament член парламента
much [mʌʃ] много
muddy ['mʌdɪ] грязный
muscle [mʌsl] мышца, мускул
mushroom ['mʌʃrʊm] гриб
musician [mju:ʒɪʃn] музыкант
must [mʌst] *модальный глагол*;
 быть должным, быть обязанным
mustard ['mʌstəd] горчица
my [maɪ] мой, моя, моё, мои

N

Naples [neɪplz] Неаполь
near [nɪə] около, поблизости
nearly ['nɪəli] около, почти
need [ni:d] нуждаться
needle ['ni:dl] игла
negative ['negətɪv] отрицательный, негативный
neighbour ['neɪbə] сосед
never ['nevə] никогда
new [nju:] новый
news [nju:z] новость, новости
next [nekst] следующий; the next week на следующей неделе
nice [naɪs] милый, приятный
no [nəʊ] нет
nobody ['nəʊbədi] никто
noise [nɔɪz] шум
noisy ['nɔɪzi] шумный
nothing ['nʌθɪŋ] ничего
notice ['nəʊtɪs] замечать, отмечать
now [naʊ] сейчас

O

of course [əv'kɔ:s] конечно
offer ['ɒfə] предлагать; предложение
office ['ɒfɪs] офис, контора
often [ɒfn] часто
oil [ɔɪl] растительное масло; топливо
old [əʊld] старый
on foot [ɒn'fʊt] пешком
on my own [ɒnmaɪ'əʊn] сам, один, в одиночестве, сам по себе
on second thoughts [ɒn,sekənd-'θɔ:ts] подумав
one [wʌn] один
onion ['lɒnjən] луковица
only ['əʊnli] только
open ['əʊpən] открывать(ся)
opera ['ɒprə] опера
opera house ['ɒprəhaʊs] оперный театр

orange ['brɪndʒ] оранжевый
orchestra ['ɔ:kɪstrə] оркестр
order ['ɔ:də] заказывать; приказывать; порядок; заказ; приказ
other ['ʌðə] другой
out of date [aʊtəv'det] вне срока годности
outside [aʊt'saɪd] снаружи
oven ['ʌvən] печь, духовка
over there [əʊvə'ðeə] вон там
overtime ['əʊvətəɪm] сверхурочная работа
own [əʊn] собственный
ox [ɒks] бык

P

page [peɪdʒ] страница
paint [peɪnt] краска; красить; писать красками
panties ['præntɪz] трусы
pants [prænts] трусы; амер. брюки
paper ['peɪpə] бумага; газета
park [pɑ:k] парковать (*автомобиль*); парк
part [pɑ:t] часть
participant [pɑ:'tɪsɪpənt] участник
party ['pɑ:ti] праздник, вечеринка
pass [pɑ:s] проходить (мимо), справляться с тестом; to pass the exam сдать экзамен
pasta ['pæstə] паста, макаронные изделия
path [pɑ:θ] тропинка, дорожка
PE [ˌpi:'i:] (physical education) физкультура (*в школе*)
people [pi:pl] люди
pepper ['pepə] перец
perform [pə'fɔ:m] исполнять
performance [pə'fɔ:məns] исполнение, представление
perfume ['pɜ:fu:m] духи
perhaps [pə'hæps] может быть
person ['pɜ:sən] человек
pet [pet] домашний питомец
petrol ['petrəl] бензин

phone [fəʊn] телефон; звонить по телефону
photo ['fəʊtəʊ] фотография
pilot ['paɪlət] лётчик
pincers ['pɪnsəz] пинцет
pink [pɪŋk] розовый
place [pleɪs] место
plan [plæn] планировать, собираться
play [pleɪ] играть
player ['pleɪə] плеер
please [pli:z] пожалуйста
pliers ['plaɪəz] щипцы, клещи
poison [pɔɪzn] яд; отравить
policeman [pə'li:smən] полицейский
pollution [pə'lu:ʃn] загрязнение
poor [pɔ:] бедный; малый; низкий
popular ['pɒpjʊlə] популярный, известный, знаменитый
position [pə'zɪʃn] пост, должность
positive ['pɒzətɪv] положительный, позитивный; уверенный
post [pəʊst] отправлять по почте
postcard ['pəʊstkɑ:d] открытка
postman ['pəʊstmən] почтальон
postpone [pəʊst'pəʊn] откладывать
pot [pɒt] чайник; кофейник
prawn [prɔ:n] съедобный моллюск
prefer [prɪ'fɜ:] предпочитать
present [preznt] подарок
pretty ['prɪti] хорошенький, симпатичный, красивый; очень, довольно-таки
previous ['pri:vɪəs] предыдущий
print [prɪnt] печатать; отпечаток
prison [prɪzn] тюрьма
prize [praɪz] приз
probably ['prɒbəblɪ] возможно
progress ['prəʊgres] прогресс
promise ['prɒmɪs] обещать; обещание
pudding ['pʊdɪŋ] пудинг
pump [rʌmp] выкачивать, откачивать, работать насосом
pupil [pju:pl] ученик

purple [pɜ:pl] фиолетовый
put [pʊt] положить, класть
put out [pʊt'aʊt] гасить
put up [pʊt'ʌp] устраивать на ночь
pyjamas [pə'dʒɑ:məz] пижама

Q

qualification [ˌkwɒlɪfɪ'keɪʃn] квалификация
qualify ['kwɒlɪfaɪ] квалифицировать
quarrel ['kwɒrəl] ссора; ссориться
question [kwestʃn] вопрос
quickly ['kwɪklɪ] быстро
quiet ['kwaɪət] спокойный, тихий
quite [kwaɪt] довольно

R

rabbit ['ræbɪt] кролик
race [reɪs] гнать, разгонять (*автомобиль и т. п.*)
rain [reɪn] дождь; идти (*о дожде*)
rainbow ['reɪnbəʊ] радуга
react [rɪ'ækt] реагировать
ready ['redi] готовый
realize ['riələɪz] осознать
really ['riəli] действительно
reason [ri:zn] причина
rebuild [ri:'bɪld] перестраивать
recently ['ri:sntli] в последнее время
reckless ['rekləs] безрассудный, беспечный
recognize ['rekəɡnaɪz] узнавать; признавать
red [red] красный
regarding [rɪ'ɡɑ:dɪŋ] относительно, касательно
regardless [rɪ'ɡɑ:dləs] не обращая внимания ни на что, не считаясь ни с чем
regret [rɪ'ɡret] сожалеть
relative ['relatɪv] относительный; относящийся; родственник
relax [rɪ'læks] отдыхать, расслабляться

relieve [rɪ'li:v] облегчать; успокаивать; to be relieved успокоиться, почувствовать облегчение
remarkable [rɪ'mɑ:kəbl] замечательный, удивительный
remember [rɪ'membə] помнить
remind [rɪ'maɪnd] напомнить
remote [rɪ'məʊt] отдалённый
repair [rɪ'reə] чинить, ремонтировать; ремонт
replace [rɪ'pleɪs] класть обратно, возвращать; замещать
report [rɪ'pɔ:t] докладывать, сообщать; доклад, сообщение, отчёт
require [rɪ'kwaɪə] требовать; нуждаться (*в чём-л*)
research [rɪ'sɜ:ʃ] исследование
resemble [rɪ'zembəl] походить
result [rɪ'zʌlt] результат
rhubarb ['ru:bɑ:b] ревень
rice [raɪs] рис
rich [rɪʃ] богатый
ride [raɪd] ехать (*на велосипеде, мотоцикле*)
ring [rɪŋ] кольцо
roast [rəʊst] жареный
robber ['rɒbə] грабитель
room [ru:m] комната
round [raʊnd] круглый
rubbish ['rʌbɪʃ] мусор
rule [ru:l] правило
run [rʌn] бегать
runner ['rʌnə] бегун

S

sad [sæd] печальный
salmon ['sæmən] лосось
salt [sɔ:lt] соль
sandwich ['sænwɪʃ] бутерброд, сэндвич
sauce [sɔ:s] соус
scales [skeɪlz] весы
schedule ['fedʒu:l] расписание, график
school [sku:l] школа

scientist ['saɪəntɪst] учёный
scissors ['sɪzəz] ножницы
scream [skri:m] визжать, кричать, вопить
secondary school [,sekndəri'sku:l] средняя школа
secret ['si:kret] секрет; секретный
see [si:] видеть
seem [si:m] казаться
seldom ['seldəm] редко
send [send] посылать
serve [sɜ:v] подавать (*обед*)
serving ['sɜ:vɪŋ] порция
set off [set'ɒf] отправляться, выезжать
shake [ʃeɪk] трясти(сь)
shall [ʃæl, ʃəl] вспомогательный глагол для образования будущего времени
shark [ʃɑ:k] акула
sharp [ʃɑ:p] острый
she [ʃi:] она
shears [ʃiəz] большие ножницы
sheep [ʃi:p] овца
shirt [ʃɜ:t] рубашка
shop [ʃɒp] магазин
short [ʃɔ:t] короткий
shortly ['ʃɔ:tlɪ] скоро
shorts [ʃɔ:ts] шорты
shower ['ʃaʊə] душ
shut [ʃʌt] закрывать(ся)
shut up [ʃʌt'ʌp] замолчать
silver ['sɪlvə] серебристый
simple [sɪmpl] простой
since [sɪns] с тех пор как
singer ['sɪŋə] певец; певица
sirloin ['sɜ:lɔɪn] филе, филейная часть
sister ['sɪstə] сестра
sit [sɪt] сидеть; sit down садиться
six [sɪks] шесть
sixty-three [ˌsɪkstri'θri:] шестьдесят три
skill [skɪl] умение, навык
sky [skaɪ] небо

slightly ['slaɪtli] немного, слегка
slim [slɪm] худой
slow [sləʊ] медленный;
 замедлять(ся)
small [smɔ:l] маленький
smile [smaɪl] улыбка; улыбаться
smoked [sməʊkt] копчёный
snow [snəʊ] снег; идти (*о снеге*)
something ['sʌmθɪŋ] что-то
sometimes ['sʌmtaɪmz] иногда
somewhere ['sʌmweə] где-нибудь,
 куда-нибудь
soon [su:n] скоро, вскоре
sort [sɔ:t] сорт, тип
soufflé ['su:fleɪ] суфле
speak [spi:k] говорить
special [speʃl] специальный, осо-
 бенный, особый; блюдо дня (*в*
ресторане и т. п.)
spend [spend] проводить, тратить
 (*время, деньги*)
spicy ['spaɪsi] острый, пряный, с
 пряностями
spoil [spɔɪl] портить(ся)
sport [spɔ:t] спорт
sports [spɔ:ts] спортивный; sports
 car спортивный автомобиль
sporty ['spɔ:ti] спортивный, увлека-
 ющийся спортом
spot [spɒt] место
spread [spred] распространять(ся)
square [skweə] квадратный
stand [stænd] стоять; ставить
start [stɑ:t] начинать(ся)
starters ['stɑ:təz] закуска, первое
 блюдо
stay [steɪ] оставаться, стоять; оста-
 навливаться (*в гостинице*)
steak [steɪk] стейк
steam [sti:m] выделять пар; двигать-
 ся (*посредством пара*)
stewed [stju:d] тушёный; stewed
 fruit фрукты в сиропе
stomachache ['stʌməkeɪk] боль в же-
 лудке/животе

stop [stɒp] останавливать(ся)
stranger ['streɪndʒə] незнакомец
strawberry ['strɔ:bəri] клубника
street [stri:t] улица
stretch [stretʃ] растягивать(ся)
strudel [stru:dl] струдель
student ['stju:dənt] студент, уча-
 щийся
study ['stʌdi] изучать, заниматься,
 учить
stuff [stʌf] вещи
subject ['sʌbdʒekt] предмет
such [sʌtʃ] такой
sugar ['ʃʊɡə] сахар
suit [su:t] подходить, устраивать
sun [sʌn] солнце
sunbathe ['sʌnbæθ] загорать
supermarket ['su:pə,mɑ:kɪt] супер-
 маркет
suppose [sə'pəʊz] предполагать
surprise [sə'praɪz] удивлять; to be
 surprised быть удивлённым, уди-
 виться
sweet [swi:t] сладкий
swim [swɪm] плавать

Т

tablet ['tæblət] таблетка
tail [teɪl] хвост
take [teɪk] брать
take a picture [,teɪkə'pɪktʃə] фото-
 графировать
talk [tɔ:k] говорить, разговаривать
tea [ti:] чай
teach [ti:tʃ] учить (*кого-л*)
team [ti:m] команда
tear [teə] разрывать(ся)
tease [ti:z] подшучивать, дразнить
technical ['teknɪkl] технический
technology [tek'nɒlədʒɪ] технология
telephone ['telɪfəʊn] звонить по
 телефону
tell [tel] говорить
text [tekst] посылать SMS-
 сообщение

that [ðæt] тот, та, то
theatre ['θiətə] театр
their [ðeə] их
them [ðem] *косв. падеж от they*
then [ðen] потом, затем
there [ðeə] там; *there is* есть, имеетсяся
these [ði:z] *мн. ч. от this*; эти
they [ðei] они
thick [θɪk] толстый; густой
thin [θɪn] тонкий
thing [θɪŋ] вещь, предмет
think [θɪŋk] думать
this [ðɪs] этот, эта
those [ðəʊz] *мн. ч. от that*; те
thought [θɔ:t] мысль
thousand ['θaʊzənd] тысяча
three [θri:] три
throughout [θru:'aʊt] везде, повсюду; через; всё время, в течение всего времени
tidy ['taɪdɪ] убирать, приводить в порядок
tights [taɪts] колготки
time [taɪm] время; раз; *a couple of times* пару раз, раз или два
today [tə'deɪ] сегодня
tomorrow [tə'mɒrəʊ] завтра
too [tu:] тоже; слишком
tooth [tu:θ] зуб
toothache ['tu:θeɪk] зубная боль
top [tɒp] верхушка, верх
torch [tɔ:tʃ] фонарик
total [təʊtl] весь, целый
touch [tʌtʃ] трогать, касаться
town [taʊn] город
traffic lights ['træfɪklaɪts] светофор
train [treɪn] поезд
travel ['trævəl] путешествовать
tree [tri:] дерево
trip [trɪp] поездка, путешествие
trousers ['traʊzəz] брюки
trout [traʊt] форель
truck [trʌk] грузовик

try [traɪ] пытаться, пробовать
turn [tɜ:n] поворачивать(ся)
turn off [tɜ:n'ɒf] выключать
tweezers ['twi:zəz] пинцет, щипчики
two [tu:] два
type [taɪp] тип

У

ugly ['ʌɡli] безобразный
umbrella [ʌm'brelə] зонтик
uncle [ʌŋkl] дядя
understand [ʌndə'stænd] понимать
unfortunately [ʌn'fɔ:tʃnətli] к несчастью
unicorn ['ju:nɪkɔ:n] единорог
uniform ['ju:nɪfɔ:m] униформа
union ['ju:nɪən] союз
unique [ju'ni:k] уникальный
unisex ['ju:niseks] годный для лиц обоего пола
unit ['ju:nɪt] единица; целое
united [ju'naitɪd] объединённый
universal [ju:nɪ'vɜ:sl] всеобщий, всемирный
universe ['ju:nɪvɜ:s] вселенная
university [ju:nɪ'vɜ:səti] университет
upset [ʌp'set] расстраивать; *to be upset* быть расстроенным
usable ['ju:zəbl] годный к употреблению, применимый
usage ['ju:sɪdʒ] использование
use [ju:z] использовать
used [ju:zd] использованный
useful [ju:sfl] полезный
useless ['ju:sləs] бесполезный
user ['ju:zə] пользователь
usual ['ju:ʒʊəl] обычный; *as usual* как обычно
usually ['ju:ʒʊəli] обычно
utility [ju'tɪləti] практичность, выгодность; полезная вещь
utopian [ju'təʊpiən] утопический

V

vegetarian [ˌvedʒə'teəriən] вегетарианец; вегетарианский
vehicle ['vi:kl] транспортное средство, автомобиль
very ['veri] очень
village ['vɪlɪdʒ] деревня
violet ['vaɪələt] лиловый
violin [vaɪə'lin] скрипка
visit ['vɪzɪt] посещать, наносить визит; визит

W

wait [weɪt] ждать
waiter ['weɪtə] официант
walk [wɔ:k] ходить пешком, гулять; прогулка
wallet ['wɒlɪt] бумажник
want [wɒnt] хотеть
warm [wɔ:m] тёплый
warning triangle [ˌwɔ:nɪŋ'traɪəŋɡl] знак аварийной остановки
was [wɒz, wəz] прошедшее время ед. ч. от глагола to be
wash [wɒʃ] мыть(ся); мытьё, умывание
waste [weɪst] тратить, проводить; терять
watch [wɒtʃ] наблюдать; наручные часы
water ['wɔ:tə] вода; поливать
way [weɪ] путь; способ, манера
we [wi:] мы
week [wi:k] неделя
weekend [ˌwi:k'end] уик-энд
weigh [weɪ] взвешивать; весить
weight [weɪt] вес
well [wel] хорошо, ну
well done [ˌwel'dʌn] хорошо прожаренный
what [wɒt] что; какой
when [wen] когда
where [weə] где
which [wɪtʃ] который

while [waɪl] в то время как
white [waɪt] белый
who [hu:] кто
whose [hu:z] чей
why [waɪ] почему
wide [waɪd] широкий
widen [waɪdn] расширять(ся)
wife [waɪf] жена
wildlife ['waɪldlaɪf] живая природа
window ['wɪndəʊ] окно
wine [waɪn] вино
winner ['wɪnə] победитель
wire ['waɪə] проволока, провод
wish [wɪʃ] желать; желание, пожелание
woman ['wʊmən] женщина
wonder ['wʌndə] интересоваться, хотеть узнать, задавать вопрос
wonderful ['wʌndəfl] чудесный
wood [wʊd] древесина
worker ['wɜ:kə] рабочий, работник
world [wɜ:ld] мир
worry ['wʌrɪ] беспокоить
worsen [wɜ:sn] ухудшать(ся)
would [wʊd] вспомогательный глагол для образования условного наклонения
writer ['raɪtə] писатель
wrong [rʌŋ] неправильный, неверный; не в порядке

Y

year [jɪə] год
yellow ['jeləʊ] жёлтый
yes [jes] да
yesterday ['jestədi] вчера
yet [jet] ещё; ещё нет
you [ju:] ты; вы
young [jʌŋ] молодой
your [jɔ:] твой; ваш
yum [jʌm] разг. вкусно!, вкусняшка!, ням-ням!
yummy ['jʌmɪ] разг. вкусный

СЛОВА, В КОТОРЫХ ЧАСТО ДЕЛАЮТ ОШИБКИ

4 ОСНОВНЫХ ПРАВИЛА ОРФОГРАФИИ:

- если в слове звук [i:], пишется буквосочетание **ie**; после **c** — наоборот:

believe, chief, ceiling, receive

- **y** меняется на **i**:

happy → happiness, berry → berries

- **e** выпадает при присоединении **-ing**:

come → coming, make → making

- согласная удваивается, чтобы сохранить краткость гласного звука:

stop → stopped, mud → muddy

КАК УЧИТЬ СЛОВА?

Посмотри — произнеси —
закрой — напиши — проверь

♦ **Посмотрите** на слово, которое нужно выучить.

- ♦ Произнесите его.
- ♦ Закройте его.
- ♦ Напишите, как вы его запомнили.
- ♦ Проверьте, правильно ли вы его запомнили.

Запомнить написание слова помогают также *мнемонические фразы*. Например, для слов с буквосочетанием **qu** (за **q** всегда следует **u**):
The **Q**ueen always carries an **u**mbrella.

К некоторым словам в приведённом ниже списке даются мнемонические фразы. Попробуйте сами придумать такие фразы для слов, которые никак вам не поддаются.

А

absence	[ˈæbsəns]	отсу́тствие
abysmal	[əˈbɪzməl]	отврати́тельный
accede	[ækˈsiːd]	соглаша́ться
ache	[eɪk]	боль

An **ache** needs a **cheap** remedy.

acknowledge	[əkˈnɒlɪdʒ]	признава́ть
adequate	[ˈædɪkwɪt]	соотве́тствующий
advantageous	[ədˈvəntɪdʒəs]	вы́годный
advertisement	[ədˈvɜːtɪsmənt]	объявлéние
aerial	[ˈeəriəl]	анте́нна
aesthetic	[iːsˈθetɪk]	эстетиче́ский
aficionado	[əˈfɪʃiəˈnaːdɒ]	рэвностный поклóнник, привéрженец
amethyst	[ˈæməθɪst]	амети́ст
anaesthetic	[ænisˈθetɪk]	нарко́з
analysis	[əˈnæləsis]	ана́лиз

слово *analysis* родственно слову *analyse*.

annihilate	[əˈnaɪəleɪt]	уничтожа́ть
anonymous	[əˈnɒnɪməs]	анони́мный

anxious	['æŋkʃəs]	озабóченный
apology	[ə'pɒlədʒɪ]	извинéние

I will **log** an apology.

arbitrary	['ɑ:bɪtrəri]	произвóльный
architect	['ɑ:kɪtekt]	архите́ктор
argue	['ɑ:gju:]	спóрить
atheist	['eɪθɪst]	ате́ист
atrocious	[ə'trəʊʃəs]	жесто́кий
attach	[ə'tætʃ]	прикрепля́ть

Attach a coat **hook** to the wall.

attendance	[ə'tendəns]	посещáемость
-------------------	-------------	--------------

You **dance** attendance on someone.

auxiliary	[ɔ:g'zɪljəri]	вспомога́тельный
awful	['ɔ:fʊl]	ужáсный

В

bachelor	['bætʃələ]	холостя́к
-----------------	------------	-----------

Was **Bach** a bachelor?

barbecue	['bɑ:bɪkju:]	барбекю́
because	[bi'kɒz]	потому́ что

Big elephants **can** always **understand** small elephants.

beggar	['begə]	ни́щий
---------------	---------	--------

There is a **beggar** in the **garden**.

berserk	[bə'zɜ:k]	я́ростный, в я́рости
boundary	['baʊndəri]	граница́
breadth	[bredθ]	ширина́

Britain ['britən] Брита́ния

There is a lot of **rain** in **Britain**.

broad [brɔ:d] широ́кий

B-roads can be quite **broad**.

bronchitis [brɒŋ'kaɪtɪs] бронхит

bruise [bru:z] синя́к

buoy [bɔɪ] буй, ба́кен

A **buoy** is a **big unsinkable object**
yoked in the sea.

buoyant ['bɔɪənt] жизнера́достный, бо́дрый

bureaucracy [bjʊ'rɒkrəsi] бюрократия

начало этого слова — как слово *bureau*.

burglar ['bɜ:glə] вор-взломщик

business ['biznɪs] де́ло; би́знес

It's none of your **business**
what **bus** I get!

С

caffeine ['kæfi:n] кофе́йн

calendar ['kæləndə] календа́рь

carriage ['kæriɪdʒ] ваго́н

catalogue ['kætəlɒɡ] катало́г

category ['kætəgəri] катего́рия

cauliflower ['kɒlɪflaʊə] цветна́я капу́ста

ceiling ['si:lɪŋ] потоло́к

Запомни правило: после **С** всегда **ЕІ**.

cellophane	['seləfeɪn]	целлофа́н
cemetery	['semitrɪ]	кла́дбище

A parking **meter** at the **cemetery**.

certain	[sɜ:tn]	определе́нный
choir	['kwaɪə]	хор

Choirs sing **choral** music.

claustrophobia	[ˌklɔ:strə'fəʊbiə]	клаустрофо́бия
cocoa	['kəʊkəʊ]	какао́
coconut	['kəʊkənʌt]	кokoс
coffee	['kɒfi]	ко́фе
competent	['kɒmpitənt]	уме́лый

You must be **competent** in order
to **compete**.

competition	[kɒmpɪ'tɪʃn]	соревоно́вание
--------------------	--------------	----------------

You **compete** in a **competition**.

complexion	[kɒm'plekʃn]	цвет лица́
concede	[kən'si:d]	уступа́ть
conference	['kɒnfərəns]	конфе́ренциям

после **F** пишется **E**, как в родственном
слове *confer*.

congeal	[kən'dʒi:l]	застыва́ть
conscience	['kɒnʃəns]	со́весть

оканчивается как слово *science*.

conscientious	[kənʃiˈenʃəs]	добросо́вестный
conscious	[ˈkɒnʃəs]	созна́ющий
contemporary	[kənˈtempərəri]	совреме́нный
continent	[ˈkɒntinənt]	матери́к, контине́нт
controversial	[ˌkɒntrəˈvɜːʃl]	спо́рный
convenient	[kənˈviːnjənt]	удо́бный
counterfeit	[ˈkaʊntəfɪt]	подде́льный
courteous	[ˈkɜːtiəs]	учти́вый
criticize	[ˈkritisaɪz]	критикова́ть
crocodile	[ˈkrɒkədail]	крокоди́л

A **crocodile** has eaten a **cod**.

crucial	[ˈkruːʃəl]	реша́ющий, крити́ческий
cruise	[kruːz]	круи́з
currency	[ˈkʌrənsɪ]	валю́та
curtain	[kɜːtn]	за́навес, занаве́ска

Always buy **plain** curtains.

cycle	[saɪkl]	цикл; велосипед
cylinder	[ˈsɪlɪndə]	цили́ндр
cynic	[ˈsɪnɪk]	цы́ник
cyst	[sɪst]	киста́

D

decrease	[dɪˈkriːs]	уменьша́ться
-----------------	------------	--------------

Decrease with **ease**.

definite	[ˈdefɪnɪt]	определе́нный
deliberate	[dɪˈlɪbəɪt]	наме́ренный

Запомни родственное слово
deliberation.

delicious [dɪ'lɪʃəs] восхитительный

конечная часть слова такая же,
как в слове *atrocious*.

demeanour [dɪ'mi:nə] поведéние

Demean**our** can mean **our**
behav**io**ur.

derogatory [dɪ'rɒɡətəri] подрыва́ющий; унижа́ющий

She was derog**atory** about a **Tory**.

describe [dɪs'kraɪb] опи́сывать

desperate ['despəɪt] отча́янный

detach [dɪ'tætʃ] отде́лять

deter [dɪ'tɜ:] уде́рживать, оста́навливать

different ['dɪfrənt] друго́й

dilapidated [dɪ'læpɪdeɪtɪd] ве́тхий, полуразвали́вшийся

A **dilapidated** building is **dis**used.

dinosaur ['daɪnəsɔ:] динозавр

There are **no** dinosaurs **now**.

Е

eccentric [ɪk'sentɪk] стра́нный

ecstasy ['ekstəsi] востóрг

eighth [eɪθ] восьмо́й

Edith is going home to **Henry**.

either ['aɪðə] ка́ждый, любóй (из двух)

elegant ['elɪɡənt] изящный

Elegant legs.

emphasis ['emfəsis] ударение

emphasize ['emfəsaɪz] подчёркивать

encyclo(p)aedia [enˌsaɪkləˈpiːdiə] энциклопедия

endeavour [ɪnˈdevə] пытаться

exasperate [ɪɡˈzɑːspəreɪt] раздражать

exercise ['eksəsaɪz] упражнение

expense [ɪksˈpens] расход

extension [ɪksˈtenʃn] протяжение, распространение

родственно слову *extensive*.

extravagant [ɪksˈtrævəɡənt] расточительный

There are an extravagant number of **A's**
in **extravagant**.

F

facetious [fəˈsiːʃəs] игривый

слово *facetious* содержит гласные **AEIOU**
в алфавитном порядке.

family ['fæmɪli] семья

fascinate ['fæsineɪt] очаровывать

fatigue [fəˈtiːɡ] усталость

favourite ['feɪvərɪt] любимый

this one is **our favourite**.

feasible ['fiːzəbl] выполнимый

February ['febrʊəri] февраль

feud [fju:d] враждá

Feuds end up disastrously.

fifth [fifθ] пýтый

foreign ['fɒrɪn] инострáнный

слово кончается так же,
как *sovereign* и *reign*.

forfeit ['fɔ:fit] лишáться

слово кончается так же,
как *counterfeit* и *surfeit*.

friend [frend] друг

I before E, except after C.

G

gauge [geɪdʒ] измерýть

Great Aunt Una grows eggplants.

generate ['dʒenəreɪt] порождáть

generation [dʒenə'reɪʃn] поколéние

genuine ['dʒenjʊɪn] пóдлинный

gipsy, gypsy ['dʒɪpsɪ] цыгáн

glimpse [glɪmps] мелькáние, проблеск; мимолётное
впечатлéние

grammar ['græmə] граммáтика

слово *grammar* родственно
слову *grammatical*.

gruesome ['gru:səm] стрáшный, ужáсный

guarantee [gæ'rən'ti:] гарáнтия

guard [gɑ:d] стрáжа, охрáна

guess	[ges]	уга́дывать, дога́дываться
guide	[gaɪd]	проводник, гид
guillotine	[ˈgɪlətiːn]	гильоти́на
guilty	[ˈɡɪltɪ]	вино́вный
guitar	[ɡɪˈtɑː]	гита́ра
gymnasium	[dʒɪmˈneɪzɪəm]	гимнасти́ческий зал

Н

harangue	[həˈræŋ]	публи́чная речь
-----------------	----------	-----------------

конец слова такой же, как в слове *tongue*.

hatred	[ˈheitrid]	не́нависть
hearse	[hɜːs]	катафа́лк

I didn't **hear** the **hearse**.

height	[haɪt]	высо́та
heir	[eə]	насле́дник

Happy Edward is rich.

hereditary	[hɪˈredɪtəri]	насле́дственный
holocaust	[ˈhɒləkɔːst]	холоко́ст
honorary	[ˈɒnərəri]	почё́тный
horoscope	[ˈhɒrəskəʊp]	гороско́п
hyacinth	[ˈhaɪəsɪnθ]	гиа́цинт
hygiene	[ˈhaɪdʒiːn]	гиги́ена
hyphen	[ˈhaɪfən]	дефи́с
hypocrisy	[hɪˈpɒkrɪsɪ]	лицеме́рие
hypocrite	[ˈhɪpəkrɪt]	лицеме́р
hysteria	[hɪˈstɪəriə]	истериа́

I

idiosyncrasy	[ˌɪdɪəˈsɪŋkrəsi]	своеобра́зие манеры́
imaginary	[ɪˈmædʒɪnəri]	вообража́емый
incense	[ɪnˈsens]	приво́дить в я́рость
incident	[ˈɪnsɪdənt]	случа́й

incongruous	[ɪnˈkɒŋɡruəs]	неумѣстный
independent	[ɪndɪˈpendənt]	незавѣсимый
input	[ˈɪnpʊt]	ввод дѣнных
integrate	[ˈɪntɪɡreɪt]	объединѣть
intrigue	[ɪnˈtriːɡ]	интрига
introduce	[ɪntrəˈdjuːs]	представлять, вносить на обсуждѣние
irascible	[ɪˈræsəbl]	раздражѣтельный
issue	[ˈɪʃuː]	выход; издѣние
itinerary	[ɪˈtɪnərəri]	путь, маршрут

J

jealous	[ˈdʒeləs]	ревнѣвый
jealousy	[ˈdʒeləsi]	рѣвность
jewellery	[ˈdʒuːəlɪ]	драгоценности
journey	[ˈdʒɜːni]	путешѣствие, поѣздка

How was **your** **journey**?

judgment, judgement	[ˈdʒʌdʒmənt]	суждѣние
----------------------------	--------------	----------

K

knowledge	[ˈnɒlɪdʒ]	знѣние
------------------	-----------	--------

Knowledge is what you **know**.

knowledgeable	[ˈnɒlɪdʒəbl]	информированный
----------------------	--------------	-----------------

L

labyrinth	[ˈlæbərɪnθ]	лабирѣнт
lacquer	[ˈlækə]	лак
language	[ˈlæŋɡwɪdʒ]	язык
languor	[ˈlæŋɡə]	слѣбость, вѣлость
laugh	[lɑːf]	смеѣться
league	[liːɡ]	лига
lecherous	[ˈleʃərəs]	развратный
leisure	[ˈleɜː]	досуг
length	[lenθ]	длина

liaison [lɪ'eɪzn] связь

Louise is always in some old nightdress.

library ['laɪbrəri] библиотéка

litre ['li:tə] литр

lustre ['lʌstə] блеск, глянec

М

maintenance ['meɪntənəns] поддержáние, сохрáние

mantelpiece ['mæntlpi:s] камíнная доскá

margarine [ˌmɑ:ʤə'ri:n] маргарín

marriage ['mæɪrɪʤ] брак, жeníтьба

конец слова такой же,
как в слове *carriage*.

massacre ['mæsəkə] резня

A mass of crops in every **acre**.

mathematics [mæθɪ'mætɪks] матемáтика

I teach **them** **mathematics**.

meagre ['mi:gə] худóй, тóщий

medicine ['medsɪn] медици́на; лека́рство

messenger ['mesɪndʒə] курье́р

minuscule ['mɪnəskju:l] минúскул

слово родственно слову *minus*.

miscellaneous [mɪsɪ'leɪniəs] разнообráзный

Miscellaneous cells.

misogyny [mɪ'sɒʤɪni] женоненавístничество

money ['mʌni] де́ньги

mongrel ['mʌŋgrəl] по́месь, полукрówka

A **mongrel** from **Mongolia**.

monkey ['mʌŋki] обезья́на

mystery ['mɪstəri] та́йна

mystify ['mɪstɪfaɪ] озада́чивать; интриговáть

в корне та же гласная, что
и в *mystery*.

N

nausea ['nɔ:ziə] тошнотá

You might get **nausea** at **sea**.

neither ['naɪðə] ни тот, ни друго́й

neutral ['nju:trəl] нейтра́льный

niece [ni:s] племянница

nuisance ['nju:sns] доса́да, неприятность

O

onion ['ʌnjən] лук

ordinary ['ɔ:dnri] обыкнове́нный

original [ə'ɹɪdʒənəl] по́длинный, оригина́льный

originally ordered **gin**.

ornament ['ɔ:nəmənt] украше́ние, орна́мент

oxygen ['ɒksɪdʒən] кислоро́д

P

pageant ['pædʒənt] пы́шное зрелище

pamphlet ['pæmfli:t] брошю́ра; памфле́т

parachute ['pærəʃu:t] парашю́т

paralyse ['pærəlaɪz] парализова́ть

particular [pə'tɪkjələ] осо́бенный

passenger	['pæsɪndʒə]	пассажи́р
peculiar	[pɪ'kju:ljə]	необы́чный
penetrate	['penɪtreɪt]	проника́ть
permanent	['pɜ:mənənt]	постоя́нный

A lion's **mane** is **permanent**.

persistent	[pə'sɪstənt]	насто́йчивый
persuade	[pə'sweɪd]	убежда́ть
phenomenon	[fɪ'nɒmɪnən]	явлéние, фено́мен
pigeon	['pɪdʒən]	голубь
pillar	['pɪlə]	коло́нна, столб
plague	[pleɪɡ]	чума́
pneumonia	[nju:'mæʊniə]	воспале́ние лёгких

Pneumonia probably **never** **eases up**.

poignant	['pɔɪnjənt]	о́стрый; мучи́тельный
prayer	[preə]	моли́тва; про́сьба
prejudice	['predʒʊdɪs]	предубежде́ние

Prejudice is **prejudging** things.

prerogative	[prɪ'rɒɡətɪv]	исключи́тельное пра́во, приви́легия
prevalent	['prevələnt]	преоблада́ющий
primitive	['prɪmɪtɪv]	примити́вный
privilege	['prɪvɪlɪdʒ]	приви́легия

It is **vile** to have no **privileges**.

protein	['prəʊti:n]	бело́к, протеи́н
provocation	[prɒvə'keɪʃn]	провока́ция

слово родственно слову *provoke*.

pursue	[pə'sju:]	пресле́довать
pyjamas	[pɪ'dʒɑ:məz]	пижа́ма
pyramid	['pɪrəmid]	пирами́да

R

rancour	[ˈræŋkə]	злоба, нѣнавість
recede	[rɪˈsi:d]	отступать
rehearsal	[rɪˈhɜ:səl]	репетиция

I **hear** there is a **rehearsal**.

reign	[reɪn]	царствовать
relevant	[ˈrelevənt]	умѣстный
religion	[rɪˈlɪdʒn]	рели́гия
reminisce	[ˌremɪˈnɪs]	вспоминать
rhythm	[rɪðm]	ритм

Rhythm helps you to **hear** music.

righteous	[ˈraɪtʃəs]	добродѣтельный; справедливый
rogue	[rəʊg]	плут, мошѣнник

S

sacrifice	[ˈsækrɪfaɪs]	жертвоприношение; жертва
sacrilege	[ˈsækrɪlɪdʒ]	богоху́льство, кощу́нство
sausage	[ˈsɒsɪdʒ]	сосис́ка; колбасá
sceptic	[ˈskeptɪk]	скѣптик
schedule	[ˈʃedju:l]	расписа́ние, гра́фик

The **school** **schedule**.

science	[ˈsaɪəns]	нау́ка
scientific	[saɪənˈtɪfɪk]	нау́чный
scissors	[ˈsɪzəz]	но́жницы
scythe	[saɪð]	косá
secondary	[ˈsekəndəri]	второстепенный
secretary	[ˈsekrətri]	секретáрь

The **secretary** can keep a **secret**.

seize	[si:z]	схвáтывать
separate	[ˈsepəreɪt]	отдѣльный
sergeant	[ˈsɑ:dʒənt]	сержáнт
series	[ˈsɪəri:z]	сѣрия, ряд

serious	['sɪəriəs]	серьёзный
several	['sevrəl]	нёсколько
shoulder	['ʃəʊldə]	плечó
sieve	[si:v]	сíто

A **sieve** is for **sifting everything**.

similar	['similə]	подóбный
simultaneous	[siməl'teɪniəs]	одновременный
skeleton	['skelɪtn]	скелёт

Don't **let on** about the **skeleton** in the cupboard.

sombre	['sɒmbə]	хмúрый, мра́чный
somersault	['sʌməsɔ:lt]	кувырка́ние
soothe	[su:ð]	успока́ивать, утеша́ть
sovereign	['sɒvrɪn]	мона́рх, повелíteль

A **sovereign reigns**.

spontaneous	[spɒn'teɪniəs]	самопроизво́льный
squalor	['skwɒlə]	грязь, запúщенность
stealth	[stelθ]	хíтрость, уло́вка
stealthy	['stelθɪ]	та́йный, скры́тый

слова *stealth*, *stealthy* пишутся так же, как *wealth* и *wealthy*.

stereo	['steriəʊ]	сте́рео
---------------	------------	---------

Stereo records.

stomach	['stʌmək]	желúдок, живо́т
strenght	[streŋθ]	сíла
supersede	[su:pə'si:d]	заменя́ть, сменя́ть
surfeit	['sɜ:fit]	изли́шество
surgeon	[sɜ:ʤn]	хиру́рг

Surgeons give **effective operations**.

surprise	[sə'praɪz]	удивлять
susceptible	[sə'septəbl]	восприимчивый
sustenance	['sastənəns]	средства к существованию
synonym	['sɪnənɪm]	синоним
syringe	[sɪ'rɪndʒ]	шприц

Т

tacit	['tæsit]	молчаливый
temperament	['temprəmənt]	характер, нрав
temperature	['temprɪtʃə]	температура

и *temperament* и *temperature* родственны слову *temper*.

temporary	['tempərəri]	временный
theatre	['θiətə]	театр
thorough	['θʌrə]	полный, совершенный
through	[θru:]	через, сквозь
tissue	['tɪʃu:]	бумажный носовой платок
toffee	['tɒfi]	тоффи, ириска

пишется как *coffee*.

tongue	[tʌŋ]	язык
tragedy	['trædʒɪdɪ]	трагедия

I **raged** at the **tragedy** of it.

twelfth	[twelfθ]	двенадцатый
typical	['tɪpɪkəl]	типичный

У

usual	['ju:ʒʊəl]	обычный
--------------	------------	---------

Ugly swan **uses a** lipstick.

V

vaccinate	['væksineɪt]	дéлать привíвку
vague	[veɪɡ]	смýтный
vegetable	['vedʒɪtəbl]	óвощ

Get some vegetables inside you!

vehement	['vi:mənt]	стра́стный, не́истовый
vehicle	['vi:kl]	тра́нспортное сре́дство
veterinary	['vetənri]	ветерина́рный
vogue	[vəʊɡ]	мо́да, мо́дная вещь
voluntary	['vɒləntəri]	доброво́льный
vulnerable	['vʌlnərəbl]	рани́мый

W

weird	[wiəd]	стра́нный, непоня́тный
word	[wɜ:d]	сло́во
worship	['wɜ:ʃɪp]	покло́нение, почита́ние
wrath	[rʌθ]	гне́в, я́рость

Y

yacht	[jɒt]	я́хта
--------------	-------	-------

Z

zealous	['zeləs]	усе́рдный, ре́вностный
----------------	----------	------------------------

родственно слову zeal.

СЛОВА, КОТОРЫХ ИНОГДА НЕ ХВАТАЕТ

ВВОДНЫЕ СЛОВА, НАРЕЧИЯ, СОЮЗЫ, СЛОВА-СВЯЗКИ

а but

а/или and/or

а именно namely, i. e., that is

а не то or else

а ну-ка now, now then

а пожалуй just the same

а потом and then, then

а теперь next, so

а то or else, otherwise

а, и and

абсолютно absolutely, entirely, whatever

абсолютно не not in the least, not least

без but for, no

без промедления right away, right now

без того, чтобы that

безусловно by all means, certainly, indeed, no doubt, of course, positively, quite,
sure, sure thing

благодаря (тому, что) thanks to

более того moreover, further, indeed, in fact

более чем more than

более чем вероятно more than likely

больше всего most

большей частью generally, in general, mostly

буквально simply

в действительности indeed, in fact, actually, as a matter of fact, as it was,
honestly, really

в дополнение as well, as well as, in addition

в зависимости от того, что according as

в заключение lastly

в значительной степени pretty, pretty much, pretty well, quite, rather

в иной мере insofar

в конце концов after all, eventually, finally

в любом месте wherever

в любом случае anyhow

в некотором роде as it were
в общем altogether, in general, on the whole
в общем смысле generally, in general
в общих чертах generally
в основном basically, especially, mainly, most
в особенности especially
в остальном otherwise
в первую очередь first
в противном случае if not, or else
в результате consequently, since, whereupon
в самом деле as a matter of fact, honestly, so
в связи с этим there by
в соответствии accordingly, according to, in accordance with, thus
в сущности basically, exactly
в таком случае in case, in the event that, then
в то время как as, whereas
в то время когда when, while
в той же степени, что и is... so
в той мере как as far as, so far as, inasmuch, according as
в том месте therein
в том месте, где where
в том отношении, что in that
в том случае, если in case (that), in the event that, on condition, provided
в целом in general, on the whole
в частности especially
в этом отношении therein
ввиду того, что forasmuch as, inasmuch as
ведь actually, after all, and again, but again, certainly
вернее rather
вернее сказать rather
верно exactly
вероятно apparently, possibly, probably, likely
весьма ever, most, quite, rather, really
вдобавок besides
взял да и... and
видимо apparently
видя, что seeing that
вместо instead
во всяком случае if anything, anyhow, at any rate, at least, at first, possibly
возможно perhaps, possibly, probably
возможно даже if anything
вообще any, generally, in general
во-первых first, firstly
вот now, now then, there
вот поэтому that's why
вполне absolutely, altogether, as well, well

вполне вероятно as well, well, very/most probably
вполне возможно probably
вполне сносно not half bad
впоследствии thereafter
впредь henceforth
вряд ли hardly
всего лишь after all, alone, barely, but, hardly, just, merely, no more
всё же and, after all, nevertheless, nonetheless, notwithstanding, still, though
все... и and
всё равно anyhow, anyway, as soon (as)
всё-таки after all, all the same, anyway, yet
вслед за thereafter
вследствие because of, therefore
всякий раз, когда wherever

где бы ни были wherever
главным образом chiefly, especially, mainly, maybe

да/и... не nor
да/и не either, nor, nor yet
даже actually, even, indeed, in fact, rather
даже если (бы) even if, if only
даже наоборот if anything
даже нет not so much as
даже притом, что even though
даже при этом even so
даже тогда, когда even as
действительно after all, as a matter of fact, honestly, if any, indeed, really, so, sure enough, too
далее further, thereafter
для того, чтобы in order, so
до so far as
до некоторой степени more or less, quite, rather
допустим, что supposing that
до такой степени as far as, inasmuch
до тех пор till
до тех пор пока не... till
до того времени as long as, till, until
другими словами so to say

едва barely, hardly, just, only just
едва ли hardly, ill
едва не... all but
если if, in case, provided
если бы не... but for, only for, only that
если бы даже although

если вообще где-нибудь есть if anywhere
если называть вещи своими именами properly speaking
если не сказать больше to say the least
если что/такой и есть if any
если..., раз if
если не считать apart from, but for, except that
если не... unless
если только provided, so long as, so that
если бы только if only, unless
ещё even
едва... как hardly, scarcely

затем then
за исключением aside from, except, save that

и also, and
и... и both... and
и всё же and still, but again, however
и ещё and then
и затем and then
и к тому же also, and
и наконец lastly
и поэтому consequently
и/или, или оба вместе and/or
ибо for
из-за того, что because, because of, due to, on account of the fact (that), owing to, thanks to the fact (that)
из-за этого so that
или or, or else, whether or not
или... или either... or
именно namely, absolutely, certainly, exactly, just, precisely
именно так precisely
именно так/то, что that
иначе or, or else, otherwise
иначе говоря or
исключительно alone, entirely, solely
итак thus, so

к тому же additionally, also, and again, and then, but again, furthermore
кажется seemingly, apparently
как as, how, however, like, than
как будто kind of
как будто бы as if, as though, at any rate
как бы не... lest
как бы ни... however
как если бы as if, as though

каким образом how
как ни странно actually
каковой which, who
как правило generally, in general
как раз то, что that, what
как... так и as... so, not only... but also
как только as soon as, directly, when
как только... так than, no sooner... than
как угодно however
когда as, than, when
когда бы ни... whenever
когда/который when
когда while
конечно absolutely, admittedly, all right, assuredly, by all means, certainly, definitely, indeed, of course, positively, sure, sure enough
который that, which, who
кроме but, but for, except, then
кроме того also, and then, besides, but again, further, moreover
кроме того и additionally, as well
кроме того, что additionally, and then, but, but again, except... that, then
кстати and again, but/then again, by the by, by the way
ли whether
лишь бы so that
лишь только scarcely... when

между прочим by the by, by the way
между тем in the meantime, meantime, meanwhile
может быть perhaps, possibly, probably, then

на всякий случай just in case
наконец at last, eventually, finally, lastly
наоборот opposite, on the contrary
напротив opposite
на самом деле as it is in fact, actually, as a matter of fact, exactly, properly, properly speaking, really, sure enough
на случай in case
настолько as... as, so far as, insofar as
настолько, что insomuch (as)
на тот случай in case, in the event of
невзирая на anyhow
нежели rather than
независимо от того, что however
не менее чем not less than
не потому что..., а not because... but
не раньше, чем unless and until
несмотря на то, что although, despite, even so, even though, for all that,

however, in spite of, nevertheless, nonetheless, notwithstanding, still, though,
while, when, yet
несомненно all right, assuredly, certainly, no doubt, positively, precisely
не считая того except for, except (that)
не так... как not as... as, not so... as
не такой... как not so... as
не то чтобы not that
не только..., но и as well, as well as, both... and, not only... but also
неудивительно no wonder
неужели really
не успел..., как no sooner... than, scarcely... when
ни в коем случае by no means, not by any means, certainly not, not on your life
ни за что на свете not for (all) the world
никакого толка/смысла/пользы it is no good/use
никто иной and
ни... ни neither... nor, nor... nor
ничего, кроме как nothing else... but
ничего подобного nothing of the kind/sort
но but
но ведь but then, but then again
но всё же all the same, anyway, but then
но зато but then
но на самом деле in fact
но с другой стороны but then
но тогда but then
ну but then, so, then
ну вот что now, now then
ну-ну now, now now

обычно generally, in general
обязательно by all means, certainly, positively
однако yet, however, nevertheless, and yet, but still
один из двух and/or
определённо certainly, definitely, precisely
особенно chiefly, especially
отсюда следует hence
оттуда, отсюда therefrom
отчасти rather
очевидно evidently

первое время at first
первым делом first
по as according to
по-видимому apparently, seemingly
по всей вероятности probably, very probably
по-другому otherwise

пожалуй rather, really
по крайней мере at any rate, anyway, at last, at first
по меньшей мере to say the least
по мере того, как as
по общему мнению from all
по правде говоря really, admittedly, basically, to tell the truth, honestly
по сравнению as, as against, as compared with
по сути basically, exactly
почти all but, hardly, just, pretty, pretty much, quite, rather
по этой причине therefore
подобно тому, как likewise
подобным образом likewise
пока while
пока не before, unless
помимо того (, что) apart from, besides
помимо этого and then
поскольку as... as, insofar... as, since, as, so far as, so long as, forasmuch, because, inasmuch, in that, seeing that
после after, then
после того, как when, since, after
после чего whereupon
посредством этого thereby
потом then
потому что because, as, for insomuch
почти не hardly, scarcely
поэтому accordingly, so, so that, that's why, therefore
правда really, actually, admittedly, after all
предположим, что supposing that
прежде чем before, till
при условии provided, as long as, on condition, so long as, so as to, so that
при этом and
принимая во внимание seeing that, forasmuch
притом also
при этом and
просто after all, downright, indeed, just, merely, naturally, possibly, simply, very
пусть if

раз now that, since, when
разве только unless
разумеется all right, certainly, definitely, rather, of course
раньше, чем before
решительно positively

с and
само по себе naturally
само собой of course

сверх того additionally
сейчас же directly
скорее, чем before, rather... than
следовательно accordingly, consequently, hence, so, therefore, thus
словно as if, as though
смотря по тому, как according as
сначала at first
собственно говоря exactly, generally, properly, properly speaking
совершенно absolutely, altogether, downright, entirely, quite, well
совершенно верно precisely
совсем absolutely, any, quite, whatever
согласно с according to, in accordance with
соответственно accordingly, thereafter
сразу directly, right, right away, right now
с тем, чтобы in order, so, so as to
строго говоря properly speaking, strictly speaking
судя as it is, as it was

так же... как as... as, as well as
так как as, because, for, however, inasmuch, in that, seeing that
так сказать that is to say
так, что so, so that, that
так, чтобы that
также also, as well, besides, so
также, как likewise
также не neither, nor
таким образом accordingly, so, thereby, therefore, thus
такой же... как as... as
тем временем in the meantime, meantime, meanwhile
тем не менее but, however, nevertheless, nonetheless, still, though, yet
теперь, когда now that
то есть id est, namely, that is
то... то now... now
тогда then, thereat, when
тогда как whereas, while
тоже also, so
тоже не either, neither, nor
только only, alone, barely, but, entirely, just, merely, now, now then
только бы if only
только... и and, not... only
только вот only that
только если as long as, except, so long as
точнее говоря or, rather

уже только alone
упомянутый выше thereof

фактически actually, indeed, in fact

хотя although, even though, if, in spite of, notwithstanding, though, while

хотя вот yet

хотя и нет if not

чем than

чтобы as, in order that, so that

чтобы не lest, so as (not)

чтобы не сказать not to say

что бы ни for all, whatever

что касается as for, as smb/smith goes

чуть не barely, just, only just

явно apparently, certainly, evidently

ясно certainly, evidently, precisely

ясное дело of course

12+

*Справочное издание
Для широкого круга читателей*

УНИКАЛЬНЫЙ САМОУЧИТЕЛЬ



lingua_ast

Державина Виктория Александровна

БОЛЬШОЙ САМОУЧИТЕЛЬ АНГЛИЙСКОГО ЯЗЫКА

Редактор Л. Робатень
Технический редактор Т. Тимошина
Компьютерная верстка В. Брызгаловой

Подписано в печать 18.01.2018. Формат 70х100/16.
Усл. печ. л. 33,8. Тираж экз. Заказ

000 «Издательство АСТ»
129085, г. Москва, Звездный бульвар, д. 21, строение 1, комната 39
Наш сайт: www.ast.ru e-mail: lingua@ast.ru

Ищите новинки редакции *Lingua* здесь: <http://vk.cc/4kc53L>

"Баспа Аста" деген 000
129085 г. Мәскеу, жұлдызды гүлзар, д. 21, 1 құрылым, 39 бөлме
Біздің электрондық мекенжайымыз: www.ast.ru • E-mail: lingua@ast.ru

Қазақстан Республикасында дистрибьютор және өнім бойынша арыз-талаптарды қабылдаушының өкілі
«РДЦ-Алматы» ЖШС, Алматы қ., Домбровский көш., 3«а», литер Б, офис 1.
Тел.: 8(727) 2 51 59 89,90,91,92, факс: 8 (727) 251 58 12 вн. 107; E-mail: RDC-Almaty@eksmo.kz
Өнімнің жарамдылық мерзімі шектелмеген.
Өндірген мемлекет: Ресей. Сертификация қарастырылмаған

Самоучитель нового поколения. Принципы авторской методики:

- мгновенное погружение в атмосферу английского языка
- комментарии к словоупотреблению уже с первых страниц
- четкая и продуманная структура подачи материала, адекватная этапам обучения

В приложении дана дополнительная информация, которая будет полезна и на дальнейших этапах изучения языка.

ДОСТУПНО! ДИНАМИЧНО! РЕЗУЛЬТАТИВНО!

